

BIST'te Yabancı Kurum İşlemleri Analizi

Borsa İstanbul'da ağırlıklı olarak yabancı kurumsal yatırımcı işlemlerine aracılık eden kurumlardan derlediğimiz verilere göre 2 Nisan tarihinde bu kurumlar toplam 1.140 milyon TL alım, 1.261 milyon TL satım ile **"net 121 milyon TL satış"** gerçekleştirdi. Hacim ve kademelere göre alım tarafında **FROTO, ENKAI, ULKER, ARCLK, TAVHL, ENJSA** dikkat çekerken en çok satılan hisselerde ise **MPARK, SOKM, TKFEN, AVISA, CIMS A, MGROS** öne çıkıyor.

Haftalık kümülatif para çıkışı **"net 1.389 milyon TL"** olurken, son bir aylık kümülatif rakamlarda ise **"net 1.454 milyon TL"** para çıkışı görülüyor.

BIST'te işlem gören şirketlerde gerçekleşen net alım ve net satım miktarlarının ortalama günlük işlem miktarlarına göre sıralı listesini (ilk 10 ve son 10 hisse) aşağıda görebilirsiniz:

BIST'te işlem gören şirketlerde gerçekleşen net alım ve net satım miktarlarının kademelerde bekleyen emir miktarına göre sıralı listesini (ilk 10 ve son 10 hisse) aşağıda görebilirsiniz:

Hacime Göre İlk ve Son 10

Günlük - 02/04/2019					Günlük - 02/04/2019				
Net A-S / Hacim Oranına göre İlk 10					Net A-S / Hacim Oranına göre Son 10				
#	Hisse	NA/H	Net Alış	Değişim	#	Hisse	NS/H	Net Satış	Değişim
	XU030	-2.4%	-25,617,922	-0.69%					
	XU050	-2.4%	-29,630,830	-0.64%					
	XU100	-2.3%	-31,769,781	-0.60%					
	100-X	-0.7%	-3,309,520						
1	OTKAR	24%	15,339	1.24%	1	MPARK	-79%	-300,669	0.15%
2	FROTO	22%	156,499	3.90%	2	CCOLA	-50%	-151,501	0.06%
3	ENKAI	18%	407,472	-1.47%	3	SOKM	-38%	-323,897	0.53%
4	ULKER	15%	137,967	1.42%	4	MAALT	-30%	-4,575	-1.24%
5	TBORG	13%	7,739	-14.97%	5	ANACM	-30%	-420,269	-1.33%
6	LOGO	13%	10,421	0.97%	6	TKFEN	-28%	-588,493	-2.40%
7	ARCLK	11%	370,405	3.74%	7	AVISA	-23%	-64,026	1.26%
8	TAVHL	10%	173,457	1.05%	8	CIMS A	-22%	-135,345	-0.30%
9	ENJSA	10%	349,806	-6.72%	9	MGROS	-20%	-339,783	-0.58%
10	ALCAR	10%	727	0.45%	10	KOZAL	-18%	-423,559	-1.82%

NA/H ve NS/H son güne ait net yabancı alış/satış adedinin son bir aylık ortalama günlük işlem adedine oranı

Kademelere Göre İlk ve Son 10

Günlük - 02/04/2019					Günlük - 02/04/2019				
Net A-S / Kademeye Oranına göre İlk 10					Net A-S / Kademeye Oranına göre Son 10				
#	Hisse	NA/K	Net Alış	Değişim	#	Hisse	NS/K	Net Satış	Değişim
	XU030	-2.4%	-25,617,922	-0.69%					
	XU050	-2.4%	-29,630,830	-0.64%					
	XU100	-2.3%	-31,769,781	-0.60%					
	100-X	-0.7%	-3,309,520						
1	GARAN	47 x	9,614,647	-1.97%	1	TTKOM	-105 x	-2,262,472	-1.11%
2	TAVHL	44 x	173,457	1.05%	2	TKFEN	-93 x	-588,493	-2.40%
3	PGSUS	25 x	130,543	0.92%	3	HALKB	-88 x	-6,477,884	-3.89%
4	ARCLK	23 x	370,405	3.74%	4	AVISA	-80 x	-64,026	1.26%
5	EREGL	14 x	1,100,888	-1.77%	5	ASELS	-80 x	-628,882	-2.17%
6	ULKER	13 x	137,967	1.42%	6	SOKM	-72 x	-323,897	0.53%
7	ENKAI	12 x	407,472	-1.47%	7	VAKBN	-41 x	-3,357,273	-2.03%
8	VERUS	11 x	154,951	0.99%	8	CIMS A	-40 x	-135,345	-0.30%
9	ENJSA	11 x	349,806	-6.72%	9	MGROS	-33 x	-339,783	-0.58%
10	FROTO	7 x	156,499	3.90%	10	MPARK	-33 x	-300,669	0.15%

NA/K ve NS/K son güne ait net yabancı alış/satış adedinin ortalama kademede hisse adedine oranı

Haftalık

Net A-S / Hacim Oranına göre İlk 10					Net A-S / Hacim Oranına göre Son 10				
#	Hisse	NA/H	Net Alış	Değişim	#	Hisse	NS/H	Net Satış	Değişim
	XU030	-18.5%	-200,638,703	-6.48%					
	XU050	-17.2%	-210,236,698	-9.78%					
	XU100	-15.8%	-219,495,831	-5.83%					
	100-X	-3.0%	-14,849,025						
1	LOGO	99%	82,258	-4.45%	1	TBORG	-159%	-92,261	-12.12%
2	ANSGR	94%	104,185	-6.84%	2	SOKM	-116%	-978,145	4.42%
3	TAVHL	63%	1,050,326	0.40%	3	TKFEN	-112%	-2,351,041	-15.98%
4	ANHYT	62%	99,813	0.18%	4	CIMS A	-105%	-652,895	-6.33%
5	EUHOL	58%	513,811	12.50%	5	AKCNS	-101%	-69,053	-11.68%
6	OTKAR	50%	32,713	-2.93%	6	DOCO	-89%	-2,645	2.59%
7	ULUSE	45%	60,988	2.92%	7	VAKBN	-78%	-36,856,687	-12.12%
8	ULKER	45%	423,037	0.11%	8	MAVI	-72%	-224,205	-1.54%
9	ENKAI	39%	868,084	-4.09%	9	MAALT	-71%	-10,707	-5.64%
10	AKBNK	37%	27,901,911	-1.32%	10	ENJSA	-66%	-2,404,382	-13.06%

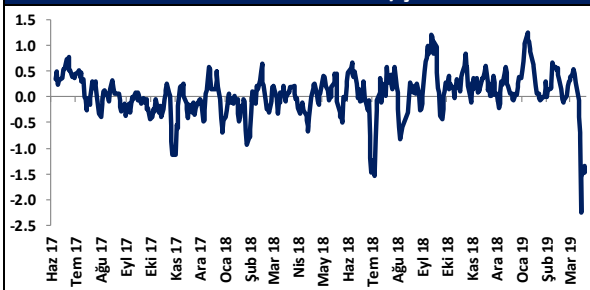
NA/H ve NS/H son 1 haftaya ait net yabancı alış/satış adedinin son bir aylık ortalama günlük işlem adedine oranı

Haftalık

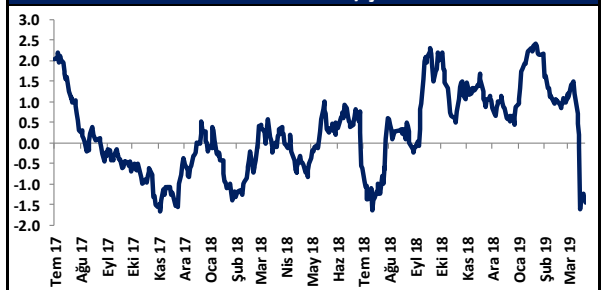
Net A-S / Kademeye Oranına göre İlk 10					Net A-S / Kademeye Oranına göre Son 10				
#	Hisse	NA/K	Net Alış	Değişim	#	Hisse	NS/K	Net Satış	Değişim
	XU030	-18.5%	-200,638,703	-6.48%					
	XU050	-17.2%	-210,236,698	-9.78%					
	XU100	-15.8%	-219,495,831	-5.83%					
	100-X	-3.0%	-14,849,025						
1	TAVHL	300 x	1,174,098	0.40%	1	ASELS	-663 x	-5,202,637	-7.50%
2	AKBNK	180 x	25,502,430	-1.32%	2	VAKBN	-454 x	-36,752,874	-12.12%
3	PGSUS	99 x	523,598	-0.14%	3	TKFEN	-424 x	-2,674,033	-15.98%
4	VERUS	47 x	687,735	5.38%	4	HALKB	-315 x	-23,325,991	-12.92%
5	ULKER	42 x	450,482	0.11%	5	TTKOM	-265 x	-5,692,427	-2.63%
6	VESTL	41 x	984,270	-5.59%	6	SOKM	-217 x	-978,145	4.42%
7	ENKAI	25 x	868,084	-4.09%	7	ODAS	-212 x	-885,887	1.92%
8	KOZAA	16 x	2,633,965	0.53%	8	CIMS A	-195 x	-652,895	-6.33%
9	PKART	13 x	92,762	22.06%	9	ISCTR	-185 x	-17,251,738	-3.64%
10	BNTAS	12 x	154,101	-8.43%	10	AVISA	-141 x	-112,230	-0.72%

NA/K ve NS/K son güne ait net yabancı alış/satış adedinin ortalama kademede hisse adedine oranı

HAFTALIK Kümülatif Net Yabancı Para G/Ç - mİr TL*



AYLIK Kümülatif Net Yabancı Para G/Ç - mİr TL*



* Haftalık ve aylık net yabancı para giriş / çıkış tutarları, verileri derlediğimiz kurumların geriye doğru 5 ve 22 işlem gününe ait net alım - satım toplamaları üzerinden hesaplanmaktadır. Veriler, fiyat değişimlerinden arındırılmamış TL bazlı nominal alım - satım toplamalarını göstermektedir.

BIST'te Yabancı Kurum İşlemleri Analizi

Tutara Göre İlk ve Son 10 - Günlük

Günlük - 02/04/2019							
Net para girişine göre ilk 10			Net para çıkışına göre ilk 10				
#	Hisse	Adet	Tutar	#	Hisse	Adet	Tutar
1	GARAN	9,614,647	76,724,879	1	HALKB	-6,477,884	-38,413,851
2	EREGL	1,100,888	9,753,865	2	KRDMD	-9,326,782	-22,757,349
3	FROTO	156,499	7,499,451	3	KOZAL	-423,559	-17,399,786
4	ARCLK	370,405	6,670,993	4	BIMAS	-192,738	-14,985,383
5	TAVHL	173,457	4,329,497	5	VAKBN	-3,357,273	-14,604,139
6	THYAO	290,967	3,773,842	6	ASELS	-628,882	-13,030,443
7	PGSUS	130,543	3,720,467	7	YKBNK	-6,101,493	-12,813,135
8	VERUS	154,951	3,461,597	8	TKFEN	-588,493	-12,440,744
9	ULKER	137,967	2,469,601	9	TTKOM	-2,262,472	-10,045,375
10	ENKAI	407,472	1,911,042	10	PETKM	-1,748,337	-7,989,901

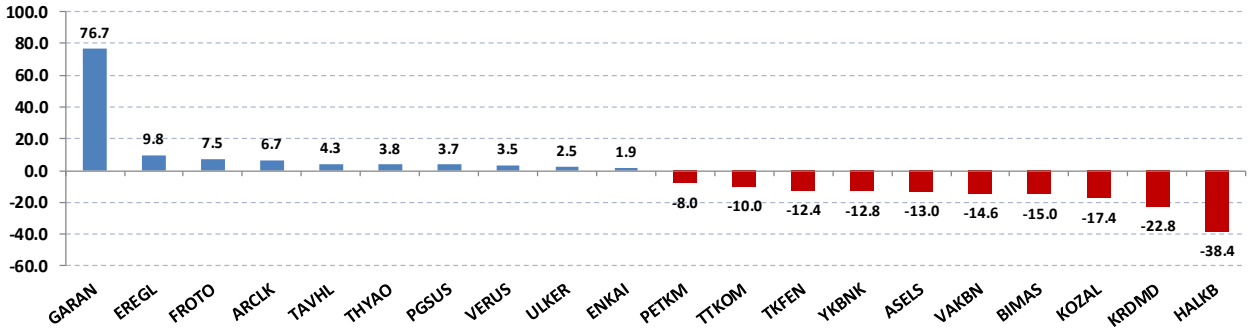
Net parasal büyüklük (tutar) bazında günlük olarak en fazla alınan ve en fazla satılan hisse senetleri

Tutara Göre İlk ve Son 10 - Haftalık

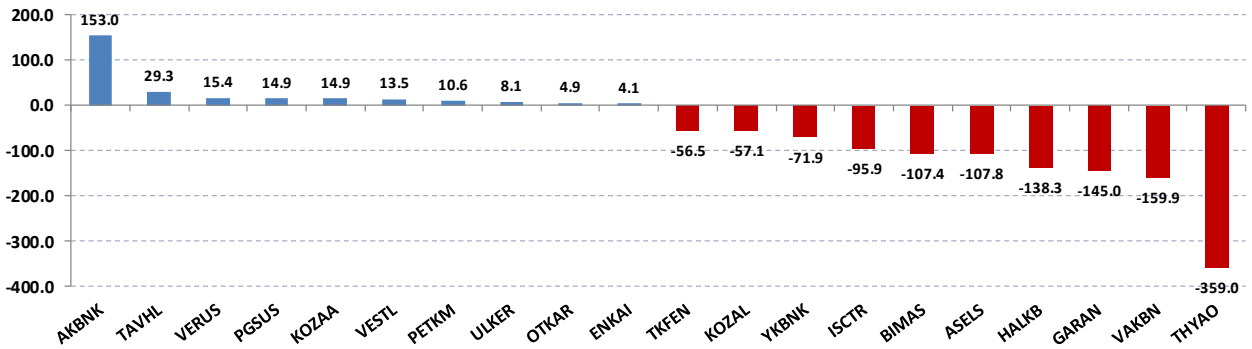
Haftalık							
Net para girişine göre ilk 10				Net para çıkışına göre ilk 10			
#	Hisse	Adet	Tutar	#	Hisse	Adet	Tutar
1	AKBNK	25,502,430	153,014,582	1	THYAO	-27,682,831	-359,046,321
2	TAVHL	1,174,098	29,305,491	2	VAKBN	-36,752,874	-159,875,002
3	VERUS	687,735	15,363,989	3	GARAN	-18,168,590	-144,985,349
4	PGSUS	523,598	14,922,541	4	HALKB	-23,325,991	-138,323,129
5	KOZAA	2,633,965	14,855,564	5	ASELS	-5,202,637	-107,798,645
6	VESTL	984,270	13,474,652	6	BIMAS	-1,381,060	-107,377,397
7	PETKM	2,322,885	10,615,583	7	ISCTR	-17,251,738	-95,919,666
8	ULKER	450,482	8,063,622	8	YKBNK	-34,261,060	-71,948,225
9	OTKAR	46,369	4,919,743	9	KOZAL	-1,389,143	-57,065,977
10	ENKAI	868,084	4,071,312	10	TKFEN	-2,674,033	-56,529,060

Net parasal büyüklük (tutar) bazında haftalık olarak en fazla alınan ve en fazla satılan hisse senetleri

Günlük net para giriş - çıkışı (milyon TL, ilk ve son 10 hisse)



Haftalık net para giriş - çıkışı (milyon TL, ilk ve son 10 hisse)



Künye

Yatırım Danışmanlığı ve Bireysel Portföy Yönetimi

Gökçe ARSLAN

Müdür

garslan@halkyatirim.com.tr

+90 212 314 81 79

Serhan YENİGÜN

Yönetmen

syenigun@halkyatirim.com.tr

+90 212 314 87 29

Mehmet Gökhan DELİOĞLU

Yönetmen

gdelioglu@halkyatirim.com.tr

+90 212 314 81 32

Haldun NİGİZ

Yönetmen

hnigiz@halkyatirim.com.tr

+90 212 314 82 53

Gülin Yılmaz

Yönetmen

gulin.yilmaz@halkyatirim.com.tr

+90 212 314 82 95

Kübra ŞAHİNKAYASI

Uzman Yardımcısı

ksahinkayasi@halkyatirim.com.tr

+90 212 314 81 44

Nida ARMAĞAN

Uzman Yardımcısı

narmagan@halkyatirim.com.tr

+90 212 314 82 84

ÇEKİNCE

“Yatırım Danışmanlığı” hizmeti; aracı kurumlar, portföy yönetim şirketleri, mevduat kabul etmeyen bankalar ile müşteri arasında imzalanacak Yatırım Danışmanlığı sözleşmesi çerçevesinde sunulmaktadır. Burada yer alan bilgi, yorum ve tavsiyeleri, kişilerin yerinde testi ile belirlediği risk seviyeleri dikkate alınarak, Halk Yatırım Yatırım Danışmanlığı ve Araştırma birimi nezdinde güvenilir olduğuna inanılan bilgi kaynaklarından yararlanarak hazırlanmakta ve kişiye özel sunulmaktadır. Verilen bu tavsiyeler mali durumunuz ile risk ve getiri tercihlerinize uygun olmayabilir. Bu nedenle, risk yapınıza uygun olmayan şekilde sadece burada yer alan bilgilere dayanılarak yatırım kararı verilmesi beklentilerinize uygun sonuçlar doğurmayabilir. Size özel olarak tahsis edilen Yatırım Danışmanınız ile irtibata geçmeniz ve mali durumunuz ve risk seviyelerinize uygun kararları birlikte almanız tavsiye edilir.

Veri ve grafikler güvenilirliğine inandığımız güvenilir kaynaklardan derlenmiş olup, yapılan yorumlar sadece HALK YATIRIM MENKUL DEĞERLER A.Ş. Yatırım Danışmanlığı'nın beklentilerini yansıtmaktadır. Bu bilgiler ışığında yapılan ve yapılacak olan ileriye dönük yatırımların sonuçlarından Şirketimiz hiçbir şekilde sorumlu tutulamaz. Ayrıca, Halk Yatırım Menkul Kıymetler A.Ş.'nin yazılı izni olmadıkça içeriği kısmen ya da tamamen üçüncü kişilerce hiç bir şekil ve ortamda yayımlanamaz, iktisap edilemez, alıntı yapılamaz, kullanılamaz. İletişim, gönderilen kişiye özel ve münhasırdır. İlave olarak, bu raporun gönderildiği ve yukarıdaki açıklamalarımız doğrultusunda kullanıldığı ülkelerdeki yasal düzenlemelerden kaynaklı tüm talep ve dava haklarımız saklıdır.

Uyarı Notu: Bu e-posta'nın içerdiği bilgiler (ekleri dahil olmak üzere) gizlidir. Onayımız olmaksızın üçüncü kişilere açıklanamaz. Bu mesajın gönderilmek istendiği kişi değilseniz, lütfen mesajı sisteminizden derhal siliniz. Halk Yatırım Menkul Değerler A.Ş. bu mesajın içerdiği bilgilerin doğruluğu veya eksiksiz olduğu konusunda bir garanti vermemektedir. Bu nedenle bilgilerin ne şekilde olursa olsun, içeriğinden, iletilmesinden, alınmasından, saklanmasından sorumlu değildir. Bu mesajın içeriği yazarına ait olup, Halk Yatırım Menkul Değerler A.Ş.'nin görüşlerini içermeyebilir.