

BIST'te Yabancı Kurum İşlemleri Analizi

Borsa İstanbul'da ağırlıklı olarak yabancı kurumsal yatırımcı işlemlerine aracılık eden kurumlardan derlediğimiz verilere göre 25 Nisan tarihinde bu kurumlar toplam 870 milyon TL alım, 991 milyon TL satım ile **"net 120 milyon TL satış"** gerçekleştirdi. Hacim ve kademelere göre alım tarafında **SISE, ENJSA, BIMAS, TAVHL, SOKM** dikkat çekerken en çok satılan hisselerde ise **ULKER, PGSUS, POLHO, ISCTR, CEMAS** öne çıkıyor.

Haftalık kümülatif para çıkışı **"net 474 milyon TL"** olurken, son bir aylık kümülatif rakamlarda ise **"net 1.801 milyon TL"** para çıkışı görülüyor.

BIST'te işlem gören şirketlerde gerçekleşen net alım ve net satım miktarlarının ortalama günlük işlem miktarlarına göre sıralı listesini (ilk 10 ve son 10 hisse) aşağıda görebilirsiniz:

BIST'te işlem gören şirketlerde gerçekleşen net alım ve net satım miktarlarının kademelerde bekleyen emir miktarına göre sıralı listesini (ilk 10 ve son 10 hisse) aşağıda görebilirsiniz:

Hacime Göre İlk ve Son 10

Günlük - 25/04/2019				Günlük - 25/04/2019					
Net A-S / Hacim Oranına göre İlk 10				Net A-S / Hacim Oranına göre Son 10					
#	Hisse	NA/H	Net Alış Değişim	#	Hisse	NS/H	Net Satış Değişim		
	XU030	-1.2%	-10,170,128	-1.90%					
	XU050	-1.3%	-12,485,741	-1.82%					
	XU100	-1.3%	-14,221,084	-1.71%					
	100-X	0.1%	379,179						
1	DOCU	89%	1,978	0.90%	1	AKGRT	-107%	-185,618	-2.53%
2	ISMEN	59%	110,000	-0.42%	2	ULKER	-29%	-222,095	-2.28%
3	LOGO	24%	11,094	-1.09%	3	AYGAZ	-28%	-85,025	-2.57%
4	SISE	19%	1,245,492	-2.38%	4	SELEC	-28%	-95,999	-1.76%
5	BIZIM	17%	13,730	-2.00%	5	PGSUS	-25%	-342,757	-3.14%
6	ENJSA	16%	544,227	-0.55%	6	TURGG	-22%	-3,200	-4.13%
7	ANHYT	15%	17,486	0.00%	7	CEMST	-21%	-149,330	-4.02%
8	BIMAS	15%	213,807	0.00%	8	POLHO	-19%	-67,308	0.59%
9	TAVHL	14%	192,575	1.36%	9	ISCTR	-16%	-6,162,240	-4.32%
10	SOKM	12%	65,187	1.81%	10	CEMAS	-15%	-625,188	-1.37%

NA/H ve NS/H son güne ait net yabancı alış/satış adedinin son bir aylık ortalama günlük işlem adedine oranı

Kademelere Göre İlk ve Son 10

Günlük - 25/04/2019				Günlük - 25/04/2019					
Net A-S / Kademeye Oranına göre İlk 10				Net A-S / Kademeye Oranına göre Son 10					
#	Hisse	NA/K	Net Alış Değişim	#	Hisse	NS/K	Net Satış Değişim		
	XU030	-1.2%	-10,170,128	-1.90%					
	XU050	-1.3%	-12,485,741	-1.82%					
	XU100	-1.3%	-14,221,084	-1.71%					
	100-X	0.1%	379,179						
1	TTKOM	50 x	1,083,362	-4.99%	1	ISCTR	-66 x	-6,162,240	-4.32%
2	TAVHL	49 x	192,575	1.36%	2	PGSUS	-64 x	-342,757	-3.14%
3	ASELS	29 x	228,730	-2.06%	3	GSRAY	-47 x	-215,825	1.20%
4	SISE	29 x	1,245,492	-2.38%	4	HALKB	-42 x	-3,094,667	-3.76%
5	BIMAS	19 x	213,807	0.00%	5	TUPRS	-34 x	-84,089	2.68%
6	SODA	19 x	534,312	2.45%	6	AKBNK	-22 x	-3,143,172	-3.15%
7	VAKBN	17 x	1,365,278	-4.45%	7	ULKER	-20 x	-222,095	-2.28%
8	ENJSA	16 x	544,227	-0.55%	8	CEMAS	-20 x	-625,188	-1.37%
9	SOKM	14 x	65,187	1.81%	9	POLHO	-17 x	-67,308	0.59%
10	TOASO	13 x	82,088	-6.31%	10	VESTL	-13 x	-316,850	3.64%

NA/K ve NS/K son güne ait net yabancı alış/satış adedinin ortalama kademede hisse adedine oranı

Haftalık

Net A-S / Hacim Oranına göre İlk 10				Net A-S / Hacim Oranına göre Son 10					
#	Hisse	NA/H	Net Alış Değişim	#	Hisse	NS/H	Net Satış Değişim		
	XU030	-6.2%	-52,062,879	-2.94%					
	XU050	-6.2%	-58,318,777	-2.76%					
	XU100	-5.6%	-61,026,223	-2.46%					
	100-X	0.1%	496,015						
1	DOCU	176%	3,892	1.08%	1	AKGRT	-215%	-375,186	-3.20%
2	SISE	65%	4,352,262	-2.54%	2	ANACM	-80%	-1,388,226	0.32%
3	MAVI	59%	111,898	-3.60%	3	AYGAZ	-63%	-189,370	-3.09%
4	ISMEN	57%	106,090	-0.83%	4	ULKER	-54%	-412,923	2.72%
5	TATGD	44%	164,713	-0.97%	5	SELEC	-52%	-180,999	0.00%
6	KORDS	42%	391,075	4.65%	6	LKMNH	-43%	-170,358	-4.10%
7	CCOLA	38%	120,411	1.40%	7	CEMST	-37%	-263,964	-2.88%
8	ENJSA	36%	1,203,118	-0.73%	8	PNSUT	-36%	-51,955	-5.15%
9	FROTO	35%	184,907	-3.21%	9	TCELL	-33%	-2,809,562	-2.11%
10	BIMAS	32%	455,157	-0.56%	10	AKBNK	-32%	-20,549,726	-2.69%

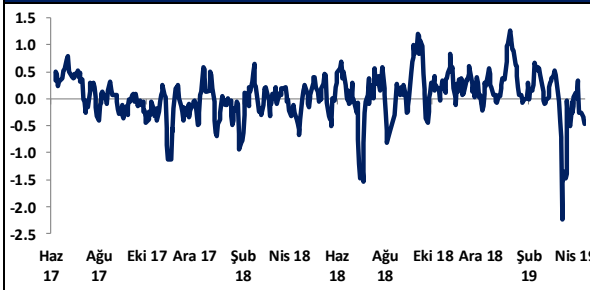
NA/H ve NS/H son 1 haftaya ait net yabancı alış/satış adedinin son bir aylık ortalama günlük işlem adedine oranı

Haftalık

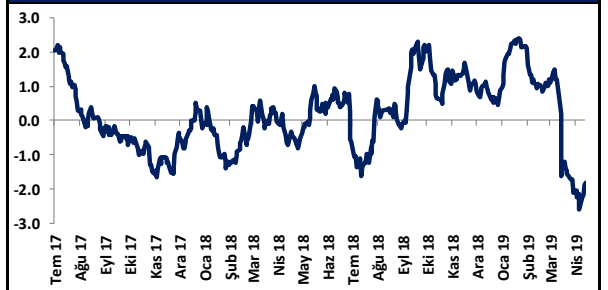
Net A-S / Kademeye Oranına göre İlk 10				Net A-S / Kademeye Oranına göre Son 10					
#	Hisse	NA/K	Net Alış Değişim	#	Hisse	NS/K	Net Satış Değişim		
	XU030	-6.2%	-52,062,879	-2.94%					
	XU050	-6.2%	-58,318,777	-2.76%					
	XU100	-5.6%	-61,026,223	-2.46%					
	100-X	0.1%	496,015						
1	ASELS	109 x	851,654	-1.04%	1	AKBNK	-145 x	-20,549,726	-2.69%
2	SISE	93 x	4,006,040	-2.54%	2	GSRAY	-140 x	-637,781	31.25%
3	KORDS	47 x	391,075	4.65%	3	TTKOM	-134 x	-2,880,386	-5.63%
4	FENER	46 x	76,121	-4.10%	4	TUPRS	-111 x	-274,472	-2.09%
5	TOASO	41 x	266,497	-7.69%	5	HALKB	-87 x	-6,425,977	-4.70%
6	ENJSA	36 x	1,203,118	-0.73%	6	ISCTR	-86 x	-7,979,942	-7.36%
7	TAVHL	29 x	111,851	-1.00%	7	TCELL	-84 x	-2,856,416	-2.11%
8	TATGD	27 x	164,713	-0.97%	8	GARAN	-71 x	-14,582,969	-4.24%
9	PETKM	27 x	5,600,350	-4.85%	9	PGSUS	-56 x	-299,830	-3.65%
10	BIMAS	26 x	290,540	-0.56%	10	VESTL	-52 x	-1,261,138	4.70%

NA/K ve NS/K son güne ait net yabancı alış/satış adedinin ortalama kademede hisse adedine oranı

HAFTALIK Kümülatif Net Yabancı Para G/Ç - mİr TL*



AYLIK Kümülatif Net Yabancı Para G/Ç - mİr TL*



* Haftalık ve aylık net yabancı para giriş / çıkış tutarları, verileri derlediğimiz kurumların geriye doğru 5 ve 22 işlem gününe ait net alım - satım toplamı üzerinden hesaplanmaktadır. Veriler, fiyat değişimlerinden arındırılmamış TL bazlı nominal alım - satım toplamlarını göstermektedir.

BIST'te Yabancı Kurum İşlemleri Analizi

Tutara Göre İlk ve Son 10 - Günlük

Günlük - 25/04/2019							
Net para girişine göre ilk 10			Net para çıkışına göre ilk 10				
#	Hisse	Adet	Tutar	#	Hisse	Adet	Tutar
1	BIMAS	213,807	17,061,833	1	THYAO	-4,620,175	-63,434,999
2	PETKM	2,508,760	11,314,505	2	ISCTR	-6,162,240	-34,138,811
3	EREGL	830,655	7,342,991	3	AKBNK	-3,143,172	-19,299,075
4	SISE	1,245,492	7,161,580	4	HALKB	-3,094,667	-18,196,640
5	VAKBN	1,365,278	5,570,332	5	TUPRS	-84,089	-10,620,398
6	ASELS	228,730	4,794,187	6	PGSUS	-342,757	-9,939,949
7	TAVHL	192,575	4,594,835	7	GARAN	-1,064,530	-8,654,626
8	TTKOM	1,083,362	4,539,285	8	VESTL	-316,850	-4,236,284
9	SODA	534,312	4,028,714	9	ULKER	-222,095	-4,188,713
10	ENJSA	544,227	2,971,480	10	KOZAL	-79,149	-3,219,776

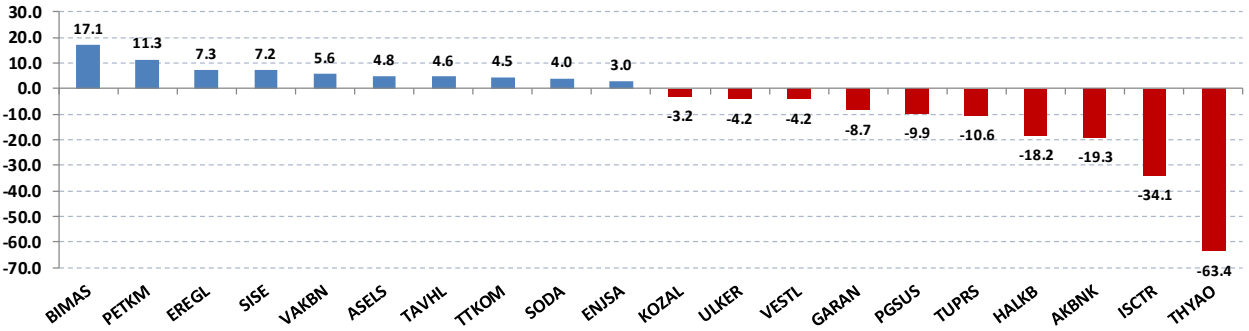
Net parasal büyüklük (tutar) bazında günlük olarak en fazla alınan ve en fazla satılan hisse senetleri

Tutara Göre İlk ve Son 10 - Haftalık

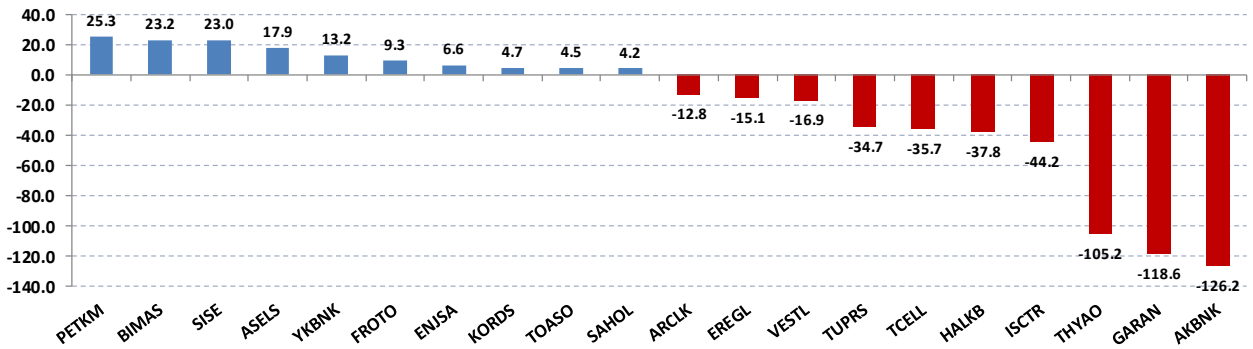
Haftalık							
Net para girişine göre ilk 10				Net para çıkışına göre ilk 10			
#	Hisse	Adet	Tutar	#	Hisse	Adet	Tutar
1	PETKM	5,600,350	25,257,576	1	AKBNK	-20,549,726	-126,175,320
2	BIMAS	290,540	23,185,123	2	GARAN	-14,582,969	-118,559,535
3	SISE	4,006,040	23,034,731	3	THYAO	-7,663,174	-105,215,385
4	ASELS	851,654	17,850,666	4	ISCTR	-7,979,942	-44,208,878
5	YKBNK	6,234,631	13,217,418	5	HALKB	-6,425,977	-37,784,747
6	FROTO	181,774	9,306,844	6	TCELL	-2,856,416	-35,705,197
7	ENJSA	1,203,118	6,569,026	7	TUPRS	-274,472	-34,665,842
8	KORDS	391,075	4,669,432	8	VESTL	-1,261,138	-16,861,421
9	TOASO	266,497	4,509,127	9	EREGL	-1,709,137	-15,108,771
10	SAHOL	548,045	4,219,948	10	ARCLK	-742,873	-12,807,132

Net parasal büyüklük (tutar) bazında haftalık olarak en fazla alınan ve en fazla satılan hisse senetleri

Günlük net para giriş - çıkışı (milyon TL, ilk ve son 10 hisse)



Haftalık net para giriş - çıkışı (milyon TL, ilk ve son 10 hisse)



Künye

Yatırım Danışmanlığı ve Bireysel Portföy Yönetimi

Gökçe ARSLAN

Müdür

garslan@halkyatirim.com.tr

+90 212 314 81 79

Serhan YENİGÜN

Yönetmen

syenigun@halkyatirim.com.tr

+90 212 314 87 29

Mehmet Gökhan DELİOĞLU

Yönetmen

gdelioglu@halkyatirim.com.tr

+90 212 314 81 32

Haldun NİGİZ

Yönetmen

hnigiz@halkyatirim.com.tr

+90 212 314 82 53

Gülin Yılmaz

Yönetmen

gulin.yilmaz@halkyatirim.com.tr

+90 212 314 82 95

Kübra ŞAHİNKAYASI

Uzman Yardımcısı

ksahinkayasi@halkyatirim.com.tr

+90 212 314 81 44

Nida ARMAĞAN

Uzman Yardımcısı

narmagan@halkyatirim.com.tr

+90 212 314 82 84

ÇEKİNCE

“Yatırım Danışmanlığı” hizmeti; aracı kurumlar, portföy yönetim şirketleri, mevduat kabul etmeyen bankalar ile müşteri arasında imzalanacak Yatırım Danışmanlığı sözleşmesi çerçevesinde sunulmaktadır. Burada yer alan bilgi, yorum ve tavsiyeleri, kişilerin yerinde testi ile belirlediği risk seviyeleri dikkate alınarak, Halk Yatırım Yatırım Danışmanlığı ve Araştırma birimi nezdinde güvenilir olduğuna inanılan bilgi kaynaklarından yararlanarak hazırlanmakta ve kişiye özel sunulmaktadır. Verilen bu tavsiyeler mali durumunuz ile risk ve getiri tercihlerinize uygun olmayabilir. Bu nedenle, risk yapınıza uygun olmayan şekilde sadece burada yer alan bilgilere dayanılarak yatırım kararı verilmesi beklentilerinize uygun sonuçlar doğurmayabilir. Size özel olarak tahsis edilen Yatırım Danışmanınız ile irtibata geçmeniz ve mali durumunuz ve risk seviyelerinize uygun kararları birlikte almanız tavsiye edilir.

Veri ve grafikler güvenilirliğine inandığımız güvenilir kaynaklardan derlenmiş olup, yapılan yorumlar sadece HALK YATIRIM MENKUL DEĞERLER A.Ş. Yatırım Danışmanlığı'nın beklentilerini yansıtmaktadır. Bu bilgiler ışığında yapılan ve yapılacak olan ileriye dönük yatırımların sonuçlarından Şirketimiz hiçbir şekilde sorumlu tutulamaz. Ayrıca, Halk Yatırım Menkul Kıymetler A.Ş.'nin yazılı izni olmadıkça içeriği kısmen ya da tamamen üçüncü kişilerce hiç bir şekil ve ortamda yayımlanamaz, iktisap edilemez, alıntı yapılamaz, kullanılamaz. İletim, gönderilen kişiye özel ve münhasırdır. İlave olarak, bu raporun gönderildiği ve yukarıdaki açıklamalarımız doğrultusunda kullanıldığı ülkelerdeki yasal düzenlemelerden kaynaklı tüm talep ve dava haklarımız saklıdır.

Uyarı Notu: Bu e-posta'nın içerdiği bilgiler (ekleri dahil olmak üzere) gizlidir. Onayımız olmaksızın üçüncü kişilere açıklanamaz. Bu mesajın gönderilmek istendiği kişi değilseniz, lütfen mesajı sisteminizden derhal siliniz. Halk Yatırım Menkul Değerler A.Ş. bu mesajın içerdiği bilgilerin doğruluğu veya eksiksiz olduğu konusunda bir garanti vermemektedir. Bu nedenle bilgilerin ne şekilde olursa olsun, içeriğinden, iletilmesinden, alınmasından, saklanmasından sorumlu değildir. Bu mesajın içeriği yazarına ait olup, Halk Yatırım Menkul Değerler A.Ş.'nin görüşlerini içermeyebilir.