

BIST'te Yabancı Kurum İşlemleri Analizi

Borsa İstanbul'da ağırlıklı olarak yabancı kurumsal yatırımcı işlemlerine aracılık eden kurumlardan derlediğimiz verilere göre 27 Mart tarihinde bu kurumlar toplam 1.717 milyon TL alım, 3.061 milyon TL satım ile **"net 1.344 milyon TL satış"** gerçekleştirdi. Hacim ve kademelere göre alım tarafında **MPARK, KORDS, ENKAI, VERUS, PETKM, PENGD, AEFES** dikkat çekerken en çok satılan hisselerde ise **TUPRS, ARCLK, TCELL, EREGL** öne çıkıyor.

Haftalık kümülatif para çıkışı **"net 2.245 milyon TL"** olurken, son bir aylık kümülatif rakamlarda ise **"net 1.613 milyon TL"** para çıkışı görülüyor.

BIST'te işlem gören şirketlerde gerçekleşen net alım ve net satım miktarlarının ortalama günlük işlem miktarlarına göre sıralı listesini (ilk 10 ve son 10 hisse) aşağıda görebilirsiniz:

BIST'te işlem gören şirketlerde gerçekleşen net alım ve net satım miktarlarının kademelerde bekleyen emir miktarına göre sıralı listesini (ilk 10 ve son 10 hisse) aşağıda görebilirsiniz:

Hacime Göre İlk ve Son 10

Günlük - 27/03/2019				Günlük - 27/03/2019					
Net A-S / Hacim Oranına göre İlk 10				Net A-S / Hacim Oranına göre Son 10					
#	Hisse	NA/H	Net Alış Değişim	#	Hisse	NS/H	Net Satış Değişim		
	XU030	-17.1%	-173,407,810	-7.79%					
	XU050	-15.3%	-180,064,091	-11.26%					
	XU100	-13.4%	-183,046,476	-7.52%					
	100-X	-0.6%	-3,016,175						
1	MPARK	84%	311,282	-2.92%	1	TUPRS	-84%	-921,119	-5.86%
2	LOGO	26%	25,075	-4.50%	2	SISE	-73%	-5,129,440	-8.74%
3	KORDS	14%	155,292	-4.33%	3	ARCLK	-73%	-2,001,789	-12.32%
4	ENKAI	13%	242,421	-3.27%	4	TCELL	-71%	-7,244,146	-7.13%
5	BAGFS	13%	18,407	-2.81%	5	SAHOL	-61%	-4,789,222	-9.89%
6	VERUS	9%	175,903	1.89%	6	ENJSA	-61%	-1,763,627	-4.47%
7	PETKM	8%	7,853,439	-4.52%	7	AYGAG	-47%	-190,489	-6.16%
8	PENG D	8%	463,661	-14.29%	8	ANSGR	-46%	-45,459	-5.66%
9	AEFES	8%	33,264	-8.77%	9	BIMAS	-43%	-613,443	-6.38%
10	OTKAR	7%	4,384	-5.58%	10	EREGL	-42%	-9,871,613	-4.23%

NA/H ve NS/H son güne ait net yabancı alış/satış adedinin son bir aylık ortalama günlük işlem adedine oranı

Kademelere Göre İlk ve Son 10

Günlük - 27/03/2019				Günlük - 27/03/2019					
Net A-S / Kademeye Oranına göre İlk 10				Net A-S / Kademeye Oranına göre Son 10					
#	Hisse	NA/K	Net Alış Değişim	#	Hisse	NS/K	Net Satış Değişim		
	XU030	-17.1%	-173,407,810	-7.79%					
	XU050	-15.3%	-180,064,091	-11.26%					
	XU100	-13.4%	-183,046,476	-7.52%					
	100-X	-0.6%	-3,016,175						
1	PETKM	37 x	7,853,439	-4.52%	1	ASELS	-614 x	-4,822,685	-10.27%
2	MPARK	34 x	311,282	-2.92%	2	TUPRS	-371 x	-921,119	-5.86%
3	KORDS	19 x	155,292	-4.33%	3	ODAS	-313 x	-1,304,872	-7.69%
4	VERUS	12 x	175,903	1.89%	4	TTKOM	-261 x	-5,603,817	-5.92%
5	PENG D	11 x	463,661	-14.29%	5	TCELL	-212 x	-7,244,146	-7.13%
6	ENKAI	7 x	242,421	-3.27%	6	GARAN	-159 x	-32,659,523	-11.90%
7	AEFES	6 x	33,264	-8.77%	7	AKBNK	-151 x	-21,403,019	-9.05%
8	ISGYS	6 x	72,815	-5.10%	8	KCHOL	-143 x	-1,792,071	-9.68%
9	DGATE	6 x	29,222	-15.66%	9	EREGL	-124 x	-9,871,613	-4.23%
10	TUCLK	6 x	53,995	-4.33%	10	ARCLK	-122 x	-2,001,789	-12.32%

NA/K ve NS/K son güne ait net yabancı alış/satış adedinin ortalama kademede ki hisse adedine oranı

Haftalık

Net A-S / Hacim Oranına göre İlk 10				Net A-S / Hacim Oranına göre Son 10					
#	Hisse	NA/H	Net Alış Değişim	#	Hisse	NS/H	Net Satış Değişim		
	XU030	-28.7%	-291,511,694	-11.25%					
	XU050	-25.7%	-301,899,751	-11.16%					
	XU100	-22.7%	-310,104,629	-11.09%					
	100-X	-1.8%	-10,006,664						
1	ENKAI	202%	3,871,845	-4.64%	1	SAHOL	-144%	-11,262,338	-13.79%
2	MPARK	120%	444,609	-7.67%	2	ENJSA	-136%	-3,939,309	-7.45%
3	LOGO	76%	72,217	-6.09%	3	SISE	-127%	-8,954,360	-12.23%
4	ANACM	48%	774,105	-0.98%	4	TUPRS	-115%	-1,261,740	-6.35%
5	TRGYO	38%	702,441	-2.13%	5	SODA	-83%	-4,216,739	-5.79%
6	BAGFS	36%	52,286	-8.66%	6	PGSUS	-83%	-1,375,963	-12.37%
7	ANHYT	34%	120,713	-7.47%	7	ANSGR	-79%	-77,550	-5.66%
8	ISMEN	34%	162,367	-9.80%	8	AYGAG	-73%	-292,452	-10.70%
9	SELEC	31%	154,280	-0.77%	9	SOKM	-71%	-574,169	-6.48%
10	ULKER	28%	235,253	-14.88%	10	BIMAS	-68%	-970,313	-6.32%

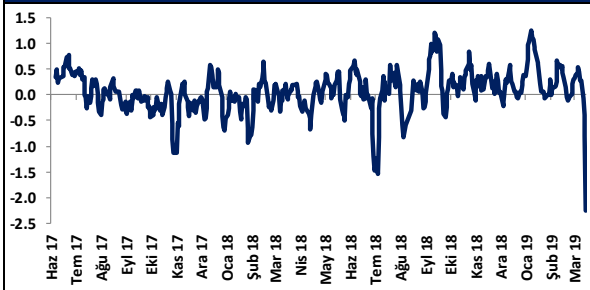
NA/H ve NS/H son 1 haftaya ait net yabancı alış/satış adedinin son bir aylık ortalama günlük işlem adedine oranı

Haftalık

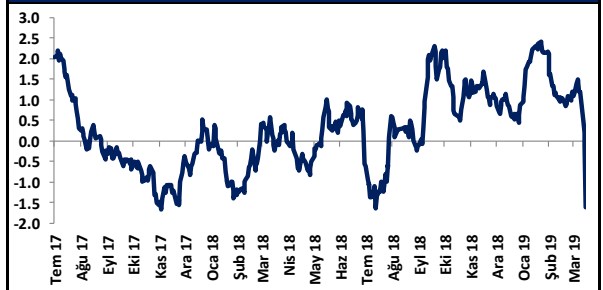
Net A-S / Kademeye Oranına göre İlk 10				Net A-S / Kademeye Oranına göre Son 10					
#	Hisse	NA/K	Net Alış Değişim	#	Hisse	NS/K	Net Satış Değişim		
	XU030	-28.7%	-291,511,694	-11.25%					
	XU050	-25.7%	-301,899,751	-11.16%					
	XU100	-22.7%	-310,104,629	-11.09%					
	100-X	-1.8%	-10,006,664						
1	ENKAI	112 x	3,871,845	-4.64%	1	ASELS	-979 x	-7,684,972	-12.46%
2	TRGYO	88 x	702,441	-2.13%	2	TUPRS	-508 x	-1,261,740	-6.35%
3	TTKOM	78 x	1,681,420	-20.56%	3	ODAS	-505 x	-2,110,425	-11.11%
4	VESTL	55 x	1,333,089	-5.25%	4	GARAN	-339 x	-69,477,398	-18.17%
5	AVISA	53 x	42,194	4.63%	5	SAHOL	-276 x	-11,209,905	-13.79%
6	MPARK	48 x	444,609	-7.67%	6	PGSUS	-259 x	-1,375,963	-12.37%
7	VERUS	36 x	523,837	4.65%	7	SISE	-207 x	-8,954,360	-12.23%
8	PENG D	34 x	1,457,453	-23.08%	8	HALKB	-201 x	-14,900,607	-15.99%
9	ALARK	21 x	740,264	-13.79%	9	ISCTR	-196 x	-18,220,767	-16.74%
10	ULKER	20 x	213,205	-14.88%	10	TCELL	-163 x	-5,556,504	-7.63%

NA/K ve NS/K son güne ait net yabancı alış/satış adedinin ortalama kademede ki hisse adedine oranı

HAFTALIK Kümülatif Net Yabancı Para G/Ç - mİr TL*



AYLIK Kümülatif Net Yabancı Para G/Ç - mİr TL*



* Haftalık ve aylık net yabancı para giriş / çıkış tutarları, verileri derlediğimiz kurumların geriye doğru 5 ve 22 işlem gününe ait net alım - satım toplamaları üzerinden hesaplanmaktadır. Veriler, fiyat değişimlerinden arındırılmamış TL bazlı nominal alım - satım toplamalarını göstermektedir.

BIST'te Yabancı Kurum İşlemleri Analizi

Tutara Göre İlk ve Son 10 - Günlük

Günlük - 27/03/2019				Günlük - 27/03/2019				
Net para girişine göre ilk 10			Net para girişine göre ilk 10			Net para çıkışına göre ilk 10		
#	Hisse	Adet	Tutar	#	Hisse	Adet	Tutar	
1	PETKM	7,853,439	34,869,270	1	GARAN	-32,659,523	-251,478,324	
2	MPARK	311,282	3,822,543	2	TUPRS	-921,119	-131,719,952	
3	VERUS	175,903	3,799,498	3	AKBNK	-21,403,019	-118,358,693	
4	KORDS	155,292	1,613,481	4	ASELS	-4,822,685	-96,935,978	
5	AVOD	908,323	1,371,568	5	EREGL	-9,871,613	-87,166,340	
6	ENKAI	242,421	1,146,651	6	TCELL	-7,244,146	-86,784,864	
7	LOGO	25,075	989,949	7	THYAO	-6,662,468	-84,813,220	
8	PENGD	463,661	834,590	8	YKBNK	-24,448,235	-47,918,540	
9	AEFES	33,264	605,397	9	BIMAS	-613,443	-46,805,663	
10	OTKAR	4,384	452,408	10	HALKB	-7,005,778	-43,435,822	

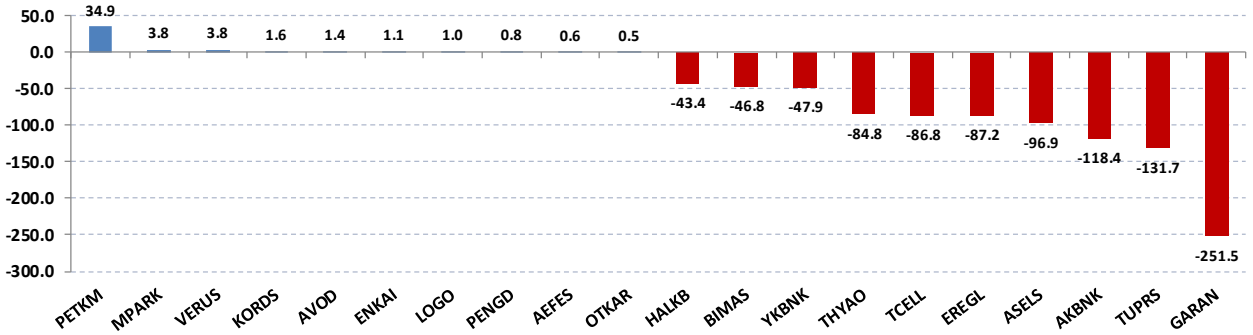
Net parasal büyüklük (tutar) bazında günlük olarak en fazla alınan ve en fazla satılan hisse senetleri

Tutara Göre İlk ve Son 10 - Haftalık

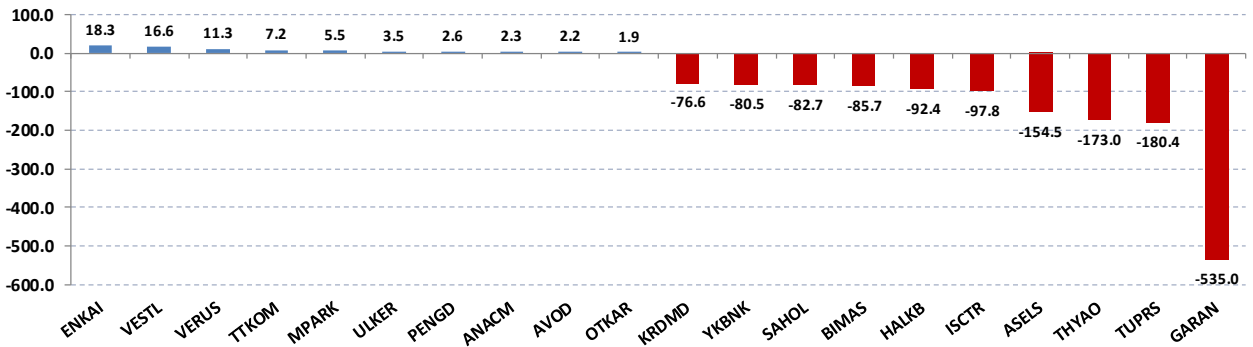
Haftalık				Haftalık				
Net para girişine göre ilk 10			Net para girişine göre ilk 10			Net para çıkışına göre ilk 10		
#	Hisse	Adet	Tutar	#	Hisse	Adet	Tutar	
1	ENKAI	3,871,845	18,313,825	1	GARAN	-69,477,398	-534,975,967	
2	VESTL	1,333,089	16,610,290	2	TUPRS	-1,261,740	-180,428,818	
3	VERUS	523,837	11,314,879	3	THYAO	-13,592,367	-173,030,838	
4	TTKOM	1,681,420	7,213,293	4	ASELS	-7,684,972	-154,467,942	
5	MPARK	444,609	5,459,794	5	ISCTR	-18,220,767	-97,845,521	
6	ULKER	213,205	3,475,247	6	HALKB	-14,900,607	-92,383,766	
7	PENGD	1,457,453	2,623,416	7	BIMAS	-1,122,601	-85,654,456	
8	ANACM	774,105	2,337,797	8	SAHOL	-11,209,905	-82,729,100	
9	AVOD	1,481,420	2,236,945	9	YKBNK	-41,078,575	-80,514,007	
10	OTKAR	18,634	1,922,997	10	KRDMD	-33,171,963	-76,627,235	

Net parasal büyüklük (tutar) bazında haftalık olarak en fazla alınan ve en fazla satılan hisse senetleri

Günlük net para giriş - çıkışı (milyon TL, ilk ve son 10 hisse)



Haftalık net para giriş - çıkışı (milyon TL, ilk ve son 10 hisse)



Künye

Yatırım Danışmanlığı ve Bireysel Portföy Yönetimi

Gökçe ARSLAN

Müdür

garslan@halkyatirim.com.tr

+90 212 314 81 79

Serhan YENİGÜN

Yönetmen

syenigun@halkyatirim.com.tr

+90 212 314 87 29

Mehmet Gökhan DELİOĞLU

Yönetmen

gdelioglu@halkyatirim.com.tr

+90 212 314 81 32

Haldun NİGİZ

Yönetmen

hnigiz@halkyatirim.com.tr

+90 212 314 82 53

Gülin Yılmaz

Yönetmen

gulin.yilmaz@halkyatirim.com.tr

+90 212 314 82 95

Kübra ŞAHİNKAYASI

Uzman Yardımcısı

ksahinkayasi@halkyatirim.com.tr

+90 212 314 81 44

Nida ARMAĞAN

Uzman Yardımcısı

narmagan@halkyatirim.com.tr

+90 212 314 82 84

ÇEKİNCE

“Yatırım Danışmanlığı” hizmeti; aracı kurumlar, portföy yönetim şirketleri, mevduat kabul etmeyen bankalar ile müşteri arasında imzalanacak Yatırım Danışmanlığı sözleşmesi çerçevesinde sunulmaktadır. Burada yer alan bilgi, yorum ve tavsiyeleri, kişilerin yerinde testi ile belirlediği risk seviyeleri dikkate alınarak, Halk Yatırım Yatırım Danışmanlığı ve Araştırma birimi nezdinde güvenilir olduğuna inanılan bilgi kaynaklarından yararlanarak hazırlanmakta ve kişiye özel sunulmaktadır. Verilen bu tavsiyeler mali durumunuz ile risk ve getiri tercihlerinize uygun olmayabilir. Bu nedenle, risk yapınıza uygun olmayan şekilde sadece burada yer alan bilgilere dayanılarak yatırım kararı verilmesi beklentilerinize uygun sonuçlar doğurmayabilir. Size özel olarak tahsis edilen Yatırım Danışmanınız ile irtibata geçmeniz ve mali durumunuz ve risk seviyelerinize uygun kararları birlikte almanız tavsiye edilir.

Veri ve grafikler güvenilirliğine inandığımız güvenilir kaynaklardan derlenmiş olup, yapılan yorumlar sadece HALK YATIRIM MENKUL DEĞERLER A.Ş. Yatırım Danışmanlığı'nın beklentilerini yansıtmaktadır. Bu bilgiler ışığında yapılan ve yapılacak olan ileriye dönük yatırımların sonuçlarından Şirketimiz hiçbir şekilde sorumlu tutulamaz. Ayrıca, Halk Yatırım Menkul Kıymetler A.Ş.'nin yazılı izni olmadıkça içeriği kısmen ya da tamamen üçüncü kişilerce hiç bir şekil ve ortamda yayımlanamaz, iktisap edilemez, alıntı yapılamaz, kullanılamaz. İletişim, gönderilen kişiye özel ve münhasırdır. İlave olarak, bu raporun gönderildiği ve yukarıdaki açıklamalarımız doğrultusunda kullanıldığı ülkelerdeki yasal düzenlemelerden kaynaklı tüm talep ve dava haklarımız saklıdır.

Uyarı Notu: Bu e-posta'nın içerdiği bilgiler (ekleri dahil olmak üzere) gizlidir. Onayımız olmaksızın üçüncü kişilere açıklanamaz. Bu mesajın gönderilmek istendiği kişi değilseniz, lütfen mesajı sisteminizden derhal siliniz. Halk Yatırım Menkul Değerler A.Ş. bu mesajın içerdiği bilgilerin doğruluğu veya eksiksiz olduğu konusunda bir garanti vermemektedir. Bu nedenle bilgilerin ne şekilde olursa olsun, içeriğinden, iletilmesinden, alınmasından, saklanmasından sorumlu değildir. Bu mesajın içeriği yazarına ait olup, Halk Yatırım Menkul Değerler A.Ş.'nin görüşlerini içermeyebilir.