

BIST'te Yabancı Kurum İşlemleri Analizi

Borsa İstanbul'da ağırlıklı olarak yabancı kurumsal yatırımcı işlemlerine aracılık eden kurumlardan derlediğimiz verilere göre 21 Mart tarihinde bu kurumlar toplam 1.530 milyon TL alım, 1.430 milyon TL satım ile "net 100 milyon TL alış" gerçekleştirdi. Hacim ve kademelere göre alım tarafında KCHOL, TRGYO, YKBNK, TCELL, AKBNK, GARAN, ISCTR dikkat çekerken en çok satılan hisselerde ise BOLUC, SOKM, TUPRS, AYGAZ, TOASO öne çıkıyor.

Haftalık kümülatif para girişi "net 278 milyon TL" olurken, son bir aylık kümülatif rakamlarda ise "net 1.2 milyon TL" para girişi görülüyor.

BIST'te işlem gören şirketlerde gerçekleşen net alım ve net satım miktarlarının ortalama günlük işlem miktarlarına göre sıralı listesini (ilk 10 ve son 10 hisse) aşağıda görebilirsiniz:

BIST'te işlem gören şirketlerde gerçekleşen net alım ve net satım miktarlarının kademelerde bekleyen emir miktarına göre sıralı listesini (ilk 10 ve son 10 hisse) aşağıda görebilirsiniz:

Hacime Göre İlk ve Son 10

Günlük - 21/03/2019				Günlük - 21/03/2019					
Net A-S / Hacim Oranına göre İlk 10				Net A-S / Hacim Oranına göre Son 10					
#	Hisse	NA/H	Net Alış Değişim	#	Hisse	NS/H	Net Satış Değişim		
	XU030	1.3%	11,615,290	0.15%					
	XU050	1.3%	13,772,416	0.11%					
	XU100	1.0%	12,586,159	0.09%					
	100-X	-0.4%	-2,039,391						
1	KCHOL	36%	1,377,539	-0.44%	1	BOLUC	-51%	-123,309	1.79%
2	TRGYO	19%	292,793	3.83%	2	SOKM	-49%	-356,154	-0.44%
3	YGGYO	15%	9,734	1.47%	3	TUPRS	-27%	-228,504	-1.11%
4	YKBNK	14%	8,084,523	0.86%	4	FROTO	-26%	-117,666	-1.09%
5	CCOLA	13%	50,769	-1.23%	5	AYGAZ	-24%	-121,732	-1.87%
6	TCELL	13%	1,194,854	2.85%	6	ULUSE	-23%	-25,397	0.00%
7	AKBNK	11%	5,183,729	2.68%	7	AKGRT	-20%	-152,331	0.00%
8	GARAN	10%	8,521,665	3.51%	8	TRKCM	-20%	-897,559	-1.56%
9	VERUS	10%	149,328	0.97%	9	TOASO	-15%	-166,253	-1.88%
10	ISCTR	8%	3,325,623	-0.93%	10	ANACM	-14%	-221,049	-0.33%

NA/H ve NS/H son güne ait net yabancı alış/satış adedinin son bir aylık ortalama günlük işlem adedine oranı

Kademelere Göre İlk ve Son 10

Günlük - 21/03/2019				Günlük - 21/03/2019					
Net A-S / Kademeye Oranına göre İlk 10				Net A-S / Kademeye Oranına göre Son 10					
#	Hisse	NA/K	Net Alış Değişim	#	Hisse	NS/K	Net Satış Değişim		
	XU030	1.3%	11,615,290	0.15%					
	XU050	1.3%	13,772,416	0.11%					
	XU100	1.0%	12,586,159	0.09%					
	100-X	-0.4%	-2,039,391						
1	KCHOL	110 x	1,377,539	-0.44%	1	TUPRS	-92 x	-228,504	-1.11%
2	ASELS	42 x	329,327	-0.52%	2	SOKM	-79 x	-356,154	-0.44%
3	GARAN	42 x	8,521,665	3.51%	3	ODAS	-34 x	-142,401	0.62%
4	AKBNK	37 x	5,183,729	2.68%	4	TTKOM	-28 x	-600,990	-2.41%
5	TRGYO	37 x	292,793	3.83%	5	TOASO	-26 x	-166,253	-1.88%
6	ISCTR	36 x	3,325,623	-0.93%	6	NETAS	-26 x	-151,699	-2.94%
7	TCELL	35 x	1,194,854	2.85%	7	BOLUC	-22 x	-123,309	1.79%
8	YKBNK	31 x	8,084,523	0.86%	8	AYGAZ	-18 x	-121,732	-1.87%
9	HALKB	30 x	2,192,524	1.08%	9	PETKM	-18 x	-3,690,027	-1.22%
10	DGKLB	21 x	210,821	0.87%	10	AVISA	-15 x	-12,028	7.60%

NA/K ve NS/K son güne ait net yabancı alış/satış adedinin ortalama kademede hisse adedine oranı

Haftalık

Net A-S / Hacim Oranına göre İlk 10				Net A-S / Hacim Oranına göre Son 10					
#	Hisse	NA/H	Net Alış Değişim	#	Hisse	NS/H	Net Satış Değişim		
	XU030	7.4%	67,028,906	0.93%					
	XU050	6.9%	74,785,816	0.88%					
	XU100	6.2%	80,020,222	0.95%					
	100-X	-0.3%	-1,690,441						
1	POLHO	182%	2,552,792	-50.42%	1	FROTO	-127%	-575,214	-3.15%
2	ENKAI	159%	2,576,166	-0.40%	2	SOKM	-112%	-817,638	-1.20%
3	GOZDE	104%	2,544,586	10.62%	3	CIMSA	-101%	-577,105	7.65%
4	LOGO	89%	87,226	-2.42%	4	TCELL	-87%	-7,936,182	-6.84%
5	TKFEN	86%	1,234,858	6.69%	5	TUPRS	-83%	-700,112	1.21%
6	ENJSA	61%	1,624,123	2.13%	6	AEEFS	-69%	-268,906	2.80%
7	TRGYO	60%	941,459	21.39%	7	AKGRT	-69%	-518,276	2.70%
8	YKBNK	59%	33,911,346	8.33%	8	BIMAS	-68%	-844,719	-6.31%
9	VERUS	49%	767,591	4.78%	9	TOASO	-67%	-769,931	-7.64%
10	GSDHO	45%	2,898,340	-0.92%	10	AYGAZ	-67%	-339,679	-3.99%

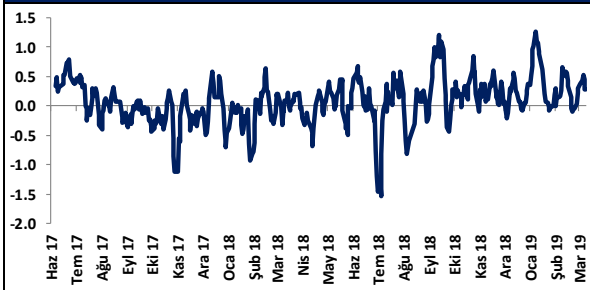
NA/H ve NS/H son 1 haftaya ait net yabancı alış/satış adedinin son bir aylık ortalama günlük işlem adedine oranı

Haftalık

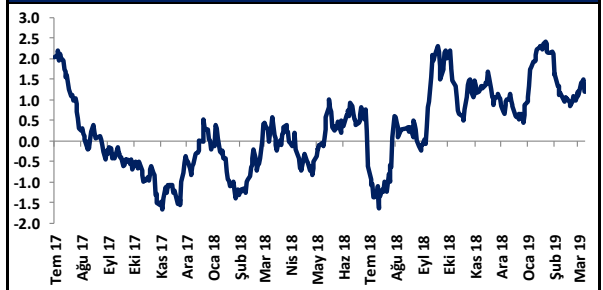
Net A-S / Kademeye Oranına göre İlk 10				Net A-S / Kademeye Oranına göre Son 10					
#	Hisse	NA/K	Net Alış Değişim	#	Hisse	NS/K	Net Satış Değişim		
	XU030	7.4%	67,028,906	0.93%					
	XU050	6.9%	74,785,816	0.88%					
	XU100	6.2%	80,020,222	0.95%					
	100-X	-0.3%	-1,690,441						
1	POLHO	636 x	2,552,792	-50.42%	1	TUPRS	-280 x	-695,112	1.21%
2	ASELS	220 x	1,728,931	-0.61%	2	TCELL	-238 x	-8,106,193	-6.84%
3	TKFEN	198 x	1,250,860	6.69%	3	SOKM	-182 x	-817,638	-1.20%
4	ODAS	133 x	554,787	-2.40%	4	CIMSA	-173 x	-577,105	7.65%
5	KCHOL	128 x	1,610,796	0.66%	5	AVISA	-160 x	-127,139	12.82%
6	VESTL	127 x	3,058,016	15.64%	6	TAVHL	-140 x	-549,599	-8.33%
7	YKBNK	122 x	31,618,083	8.33%	7	TOASO	-116 x	-755,931	-7.64%
8	TRGYO	117 x	941,459	21.39%	8	ARCLK	-92 x	-1,506,367	-6.67%
9	HALKB	96 x	7,071,039	4.04%	9	BIMAS	-73 x	-828,078	-6.31%
10	VAKBN	78 x	6,293,244	4.73%	10	SISE	-67 x	-2,909,363	-0.47%

NA/K ve NS/K son güne ait net yabancı alış/satış adedinin ortalama kademede hisse adedine oranı

HAFTALIK Kümülatif Net Yabancı Para G/Ç - mİr TL*



AYLIK Kümülatif Net Yabancı Para G/Ç - mİr TL*



* Haftalık ve aylık net yabancı para girişi / çıkışı tutarları, verileri derlediğimiz kurumların geriye doğru 5 ve 22 işlem gününe ait net alım - satım toplamaları üzerinden hesaplanmaktadır. Veriler, fiyat değişimlerinden arındırılmamış TL bazlı nominal alım - satım toplamalarını göstermektedir.

BIST'te Yabancı Kurum İşlemleri Analizi

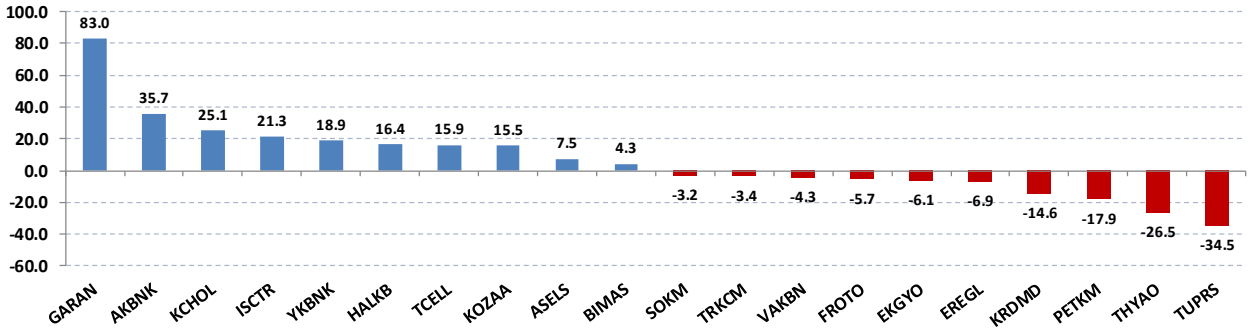
Tutara Göre İlk ve Son 10 - Günlük

Günlük - 21/03/2019				Haftalık											
Net para girişine göre ilk 10			Net para çıkışına göre ilk 10			Net para girişine göre ilk 10			Net para çıkışına göre ilk 10						
#	Hisse	Adet	Tutar	#	Hisse	Adet	Tutar	#	Hisse	Adet	Tutar	#	Hisse	Adet	Tutar
1	GARAN	8,521,665	83,001,017	1	TUPRS	-228,504	-34,504,112	1	THYAO	9,526,397	134,703,258	1	TCELL	-8,106,193	-108,136,610
2	AKBNK	5,183,729	35,715,891	2	THYAO	-1,873,681	-26,493,855	2	GARAN	12,953,387	126,165,986	2	TUPRS	-695,112	-104,961,967
3	KCHOL	1,377,539	25,098,755	3	PETKM	-3,690,027	-17,859,728	3	YKBNK	31,618,083	73,986,313	3	BIMAS	-828,078	-65,790,796
4	ISCTR	3,325,623	21,250,732	4	KRDMD	-5,403,443	-14,589,295	4	AKBNK	9,440,355	65,044,043	4	PETKM	-7,383,651	-35,736,870
5	YKBNK	8,084,523	18,917,783	5	EREGL	-761,429	-6,913,773	5	HALKB	7,071,039	52,749,949	5	ARCLK	-1,506,367	-27,837,657
6	HALKB	2,192,524	16,356,226	6	EKGYO	-3,661,045	-6,077,335	6	VESTL	3,058,016	42,292,361	6	FROTO	-569,213	-27,811,768
7	TCELL	1,194,854	15,939,353	7	FROTO	-117,666	-5,749,184	7	AELS	1,728,931	39,488,777	7	KOZAL	-547,043	-24,048,031
8	KOZAA	2,608,115	15,544,367	8	VAKBN	-777,964	-4,309,923	8	VAKBN	6,293,244	34,864,571	8	SISE	-2,909,363	-18,532,644
9	AELS	329,327	7,521,821	9	TRKCM	-897,559	-3,392,773	9	TKFEN	1,250,860	32,722,497	9	TOASO	-755,931	-14,173,714
10	BIMAS	54,535	4,332,834	10	SOKM	-356,154	-3,226,751	10	KCHOL	1,610,796	29,348,708	10	EREGL	-1,508,232	-13,694,744

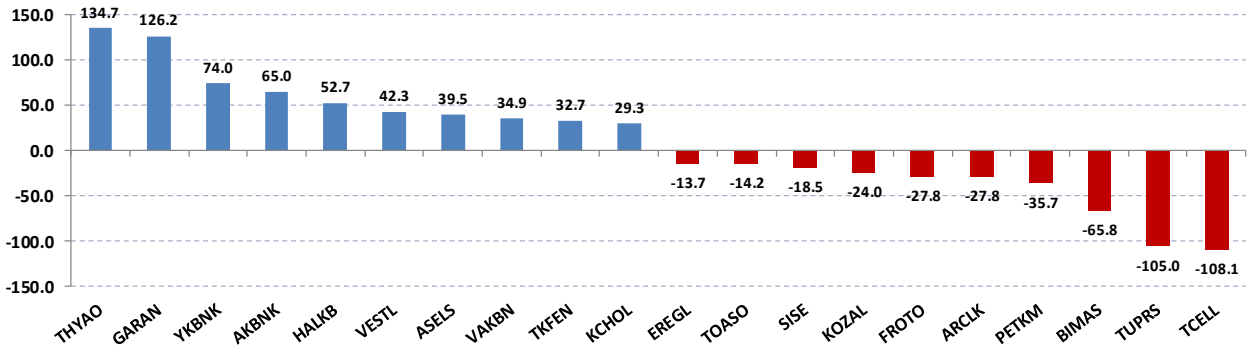
Net parasal büyüklük (tutar) bazında günlük olarak en fazla alınan ve en fazla satılan hisse senetleri

Net parasal büyüklük (tutar) bazında haftalık olarak en fazla alınan ve en fazla satılan hisse senetleri

Günlük net para giriş - çıkışı (milyon TL, ilk ve son 10 hisse)



Haftalık net para giriş - çıkışı (milyon TL, ilk ve son 10 hisse)



Künye

Yatırım Danışmanlığı ve Bireysel Portföy Yönetimi

Gökçe ARSLAN

Müdür

garslan@halkyatirim.com.tr

+90 212 314 81 79

Serhan YENİGÜN

Yönetmen

syenigun@halkyatirim.com.tr

+90 212 314 87 29

Mehmet Gökhan DELİOĞLU

Yönetmen

gdelioglu@halkyatirim.com.tr

+90 212 314 81 32

Haldun NİGİZ

Yönetmen

hnigiz@halkyatirim.com.tr

+90 212 314 82 53

Gülin Yılmaz

Yönetmen

gulin.yilmaz@halkyatirim.com.tr

+90 212 314 82 95

Kübra ŞAHİNKAYASI

Uzman Yardımcısı

ksahinkayasi@halkyatirim.com.tr

+90 212 314 81 44

Nida ARMAĞAN

Uzman Yardımcısı

narmagan@halkyatirim.com.tr

+90 212 314 82 84

ÇEKİNCE

“Yatırım Danışmanlığı” hizmeti; aracı kurumlar, portföy yönetim şirketleri, mevduat kabul etmeyen bankalar ile müşteri arasında imzalanacak Yatırım Danışmanlığı sözleşmesi çerçevesinde sunulmaktadır. Burada yer alan bilgi, yorum ve tavsiyeleri, kişilerin yerindelik testi ile belirlediği risk seviyeleri dikkate alınarak, Halk Yatırım Yatırım Danışmanlığı ve Araştırma birimi nezdinde güvenilir olduğuna inanılan bilgi kaynaklarından yararlanarak hazırlanmakta ve kişiye özel sunulmaktadır. Verilen bu tavsiyeler mali durumunuz ile risk ve getiri tercihlerinize uygun olmayabilir. Bu nedenle, risk yapınıza uygun olmayan şekilde sadece burada yer alan bilgilere dayanılarak yatırım kararı verilmesi beklentilerinize uygun sonuçlar doğurmayabilir. Size özel olarak tahsis edilen Yatırım Danışmanınız ile irtibata geçmeniz ve mali durumunuz ve risk seviyelerinize uygun kararları birlikte almanız tavsiye edilir.

Veri ve grafikler güvenilirliğine inandığımız güvenilir kaynaklardan derlenmiş olup, yapılan yorumlar sadece HALK YATIRIM MENKUL DEĞERLER A.Ş. Yatırım Danışmanlığı'nın beklentilerini yansıtmaktadır. Bu bilgiler ışığında yapılan ve yapılacak olan ileriye dönük yatırımların sonuçlarından Şirketimiz hiçbir şekilde sorumlu tutulamaz. Ayrıca, Halk Yatırım Menkul Kıymetler A.Ş.'nin yazılı izni olmadıkça içeriği kısmen ya da tamamen üçüncü kişilerce hiç bir şekil ve ortamda yayımlanamaz, iktisap edilemez, alıntı yapılamaz, kullanılamaz. İlet, gönderilen kişiye özel ve münhasırdır. İlave olarak, bu raporun gönderildiği ve yukarıdaki açıklamalarımız doğrultusunda kullanıldığı ülkelerdeki yasal düzenlemelerden kaynaklı tüm talep ve dava haklarımız saklıdır.

Uyarı Notu: Bu e-posta'nın içerdiği bilgiler (ekleri dahil olmak üzere) gizlidir. Onayımız olmaksızın üçüncü kişilere açıklanamaz. Bu mesajın gönderilmek istendiği kişi değilseniz, lütfen mesajı sisteminizden derhal siliniz. Halk Yatırım Menkul Değerler A.Ş. bu mesajın içerdiği bilgilerin doğruluğu veya eksiksiz olduğu konusunda bir garanti vermemektedir. Bu nedenle bilgilerin ne şekilde olursa olsun, içeriğinden, iletilmesinden, alınmasından, saklanmasından sorumlu değildir. Bu mesajın içeriği yazarına ait olup, Halk Yatırım Menkul Değerler A.Ş.'nin görüşlerini içermeyebilir.