

## BIST'te Yabancı Kurum İşlemleri Analizi

Borsa İstanbul'da ağırlıklı olarak yabancı kurumsal yatırımcı işlemlerine aracılık eden kurumlardan derlediğimiz verilere göre 15 Mart tarihinde bu kurumlar toplam 1.353 milyon TL alım, 1.390 milyon TL satım ile **"net 37 milyon TL satış"** gerçekleştirdi. Hacim ve kademelere göre alım tarafında **POLHO, ENJSA, TRGYO, YKBNK, ASELS, PETKM, KORDS** dikkat çekerken en çok satılan hisselerde ise **TCELL, TUPRS, AEFES, BIMAS, CIMS, ARCLK, AVISA** öne çıkıyor.

Haftalık kümülatif para girişi **"net 425 milyon TL"** olurken, son bir aylık kümülatif rakamlarda ise **"net 1.426 milyon TL"** para girişi görülüyor.

BIST'te işlem gören şirketlerde gerçekleşen net alım ve net satım miktarlarının ortalama günlük işlem miktarlarına göre sıralı listesini (ilk 10 ve son 10 hisse) aşağıda görebilirsiniz:

BIST'te işlem gören şirketlerde gerçekleşen net alım ve net satım miktarlarının kademelerde beklenen emir miktarına göre sıralı listesini (ilk 10 ve son 10 hisse) aşağıda görebilirsiniz:

### Hacime Göre İlk ve Son 10

Günlük - 15/03/2019				Günlük - 15/03/2019					
Net A-S / Hacim Oranına göre İlk 10				Net A-S / Hacim Oranına göre Son 10					
#	Hisse	NA/H	Net Alış Değişim	#	Hisse	NS/H	Net Satış Değişim		
	XU030	3.2%	27,251,954	0.76%					
	XU050	2.7%	26,748,918	0.79%					
	XU100	2.4%	28,673,490	0.85%					
	100-X	0.2%	1,017,949						
1	POLHO	340%	2,549,678	1.94%	1	TCELL	-70%	-5,379,039	-4.33%
2	MAVI	84%	265,738	2.34%	2	TUPRS	-56%	-487,371	0.07%
3	LOGO	61%	69,339	1.35%	3	AEFES	-39%	-158,084	3.10%
4	ENJSA	49%	1,326,600	0.00%	4	FROTO	-38%	-147,484	1.09%
5	TRGYO	29%	315,302	5.97%	5	GUBRF	-35%	-634,653	-0.97%
6	YKBNK	26%	15,066,498	3.24%	6	BIMAS	-34%	-378,371	0.65%
7	ASELS	21%	3,008,559	0.87%	7	CIMS	-28%	-115,215	1.42%
8	PETKM	16%	11,724,073	0.81%	8	ARCLK	-26%	-522,658	-2.02%
9	ORGE	16%	170,445	-0.27%	9	AVISA	-25%	-41,743	2.42%
10	KORDS	14%	185,102	-2.29%	10	TATGD	-20%	-164,251	-2.16%

NA/H ve NS/H son güne ait net yabancı alış/satış adedinin son bir aylık ortalama günlük işlem adedine oranı

### Kademelere Göre İlk ve Son 10

Günlük - 15/03/2019				Günlük - 15/03/2019					
Net A-S / Kademeye Oranına göre İlk 10				Net A-S / Kademeye Oranına göre Son 10					
#	Hisse	NA/K	Net Alış Değişim	#	Hisse	NS/K	Net Satış Değişim		
	XU030	3.2%	27,251,954	0.76%					
	XU050	2.7%	26,748,918	0.79%					
	XU100	2.4%	28,673,490	0.85%					
	100-X	0.2%	1,017,949						
1	POLHO	635 x	2,549,678	1.94%	1	TUPRS	-196 x	-487,371	0.07%
2	ASELS	383 x	3,008,559	0.87%	2	TCELL	-158 x	-5,379,039	-4.33%
3	YKBNK	58 x	15,066,498	3.24%	3	KCHOL	-60 x	-757,407	1.55%
4	PETKM	56 x	11,724,073	0.81%	4	TAVHL	-57 x	-222,693	0.63%
5	VESTL	48 x	1,166,484	2.01%	5	AVISA	-52 x	-41,743	2.42%
6	ENJSA	40 x	1,326,600	0.00%	6	ODAS	-51 x	-214,358	0.00%
7	VAKBN	40 x	3,237,777	3.02%	7	CIMS	-34 x	-115,215	1.42%
8	TRGYO	39 x	315,302	5.97%	8	BIMAS	-33 x	-378,371	0.65%
9	KORDS	22 x	185,102	-2.29%	9	ARCLK	-32 x	-522,658	-2.02%
10	SOKM	16 x	72,112	0.00%	10	AEFES	-31 x	-158,084	3.10%

NA/K ve NS/K son güne ait net yabancı alış/satış adedinin ortalama kademede hisse adedine oranı

### Haftalık

Net A-S / Hacim Oranına göre İlk 10				Net A-S / Hacim Oranına göre Son 10					
#	Hisse	NA/H	Net Alış Değişim	#	Hisse	NS/H	Net Satış Değişim		
	XU030	14.9%	124,769,944	1.96%					
	XU050	12.8%	128,403,812	1.80%					
	XU100	11.2%	135,034,009	1.74%					
	100-X	0.4%	2,285,289						
1	POLHO	676%	5,072,622	3.82%	1	TCELL	-155%	-11,956,521	-3.04%
2	MAVI	176%	558,598	3.65%	2	CIMS	-108%	-448,402	0.00%
3	ENJSA	125%	3,400,994	-3.09%	3	TUPRS	-106%	-934,515	4.48%
4	ENKAI	106%	1,510,212	0.61%	4	AVISA	-90%	-151,370	2.42%
5	LOGO	95%	107,737	8.41%	5	TBOR	-87%	-74,659	0.80%
6	OZKGY	90%	371,732	3.54%	6	BIMAS	-79%	-890,869	-4.10%
7	EKGYO	69%	49,888,534	13.42%	7	GUBRF	-78%	-1,401,304	-6.44%
8	TRGYO	63%	685,306	13.90%	8	AEFES	-68%	-275,052	0.39%
9	VERUS	59%	670,559	3.52%	9	ARCLK	-64%	-1,295,398	-5.27%
10	YKBNK	53%	30,850,830	4.69%	10	TOASO	-62%	-668,936	1.35%

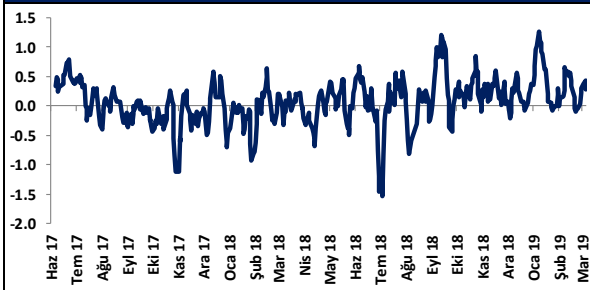
NA/H ve NS/H son 1 haftaya ait net yabancı alış/satış adedinin son bir aylık ortalama günlük işlem adedine oranı

### Haftalık

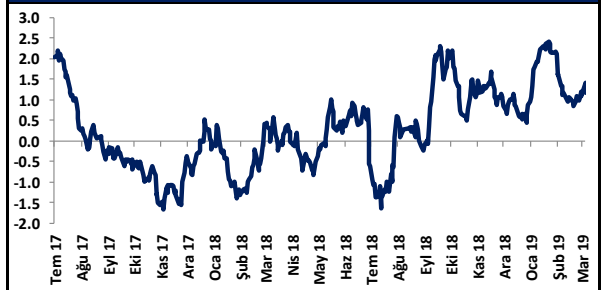
Net A-S / Kademeye Oranına göre İlk 10				Net A-S / Kademeye Oranına göre Son 10					
#	Hisse	NA/K	Net Alış Değişim	#	Hisse	NS/K	Net Satış Değişim		
	XU030	14.9%	124,769,944	1.96%					
	XU050	12.8%	128,403,812	1.80%					
	XU100	11.2%	135,034,009	1.74%					
	100-X	0.4%	2,285,289						
1	POLHO	1264 x	5,072,622	3.82%	1	TUPRS	-375 x	-931,787	4.48%
2	ASELS	904 x	7,092,021	1.93%	2	TCELL	-350 x	-11,942,002	-3.04%
3	ODAS	228 x	953,138	2.45%	3	ISGSY	-255 x	-2,912,686	11.15%
4	VESTL	192 x	4,640,582	7.68%	4	AVISA	-190 x	-151,370	2.42%
5	VAKBN	152 x	12,266,064	5.21%	5	CIMS	-134 x	-448,402	0.00%
6	YKBNK	120 x	30,960,830	4.69%	6	TOASO	-103 x	-668,936	1.35%
7	ENJSA	103 x	3,400,994	-3.09%	7	KCHOL	-91 x	-1,142,260	1.83%
8	AKBNK	102 x	14,447,733	5.02%	8	ARCLK	-80 x	-1,307,331	-5.27%
9	ISCTR	94 x	8,787,195	5.20%	9	SISE	-79 x	-3,434,993	1.26%
10	TRGYO	86 x	685,306	13.90%	10	BIMAS	-77 x	-873,869	-4.10%

NA/K ve NS/K son güne ait net yabancı alış/satış adedinin ortalama kademede hisse adedine oranı

### HAFTALIK Kümülatif Net Yabancı Para G/Ç - mİr TL\*



### AYLIK Kümülatif Net Yabancı Para G/Ç - mİr TL\*



\* Haftalık ve aylık net yabancı para girişi / çıkışı tutarları, verileri derlediğimiz kurumların geriye doğru 5 ve 22 işlem gününe ait net alım - satım toplamaları üzerinden hesaplanmaktadır. Veriler, fiyat değişimlerinden arındırılmamış TL bazlı nominal alım - satım toplamalarını göstermektedir.

## BIST'te Yabancı Kurum İşlemleri Analizi

### Tutara Göre İlk ve Son 10 - Günlük

Günlük - 15/03/2019				Haftalık											
Net para girişine göre ilk 10			Net para çıkışına göre ilk 10			Net para girişine göre ilk 10			Net para çıkışına göre ilk 10						
#	Hisse	Adet	Tutar	#	Hisse	Adet	Tutar	#	Hisse	Adet	Tutar	#	Hisse	Adet	Tutar
1	ASELS	3,008,559	69,738,402	1	TCELL	-5,379,039	-73,692,829	1	ASELS	7,092,021	164,393,047	1	TCELL	-11,942,002	-163,605,424
2	PETKM	11,724,073	58,034,159	2	TUPRS	-487,371	-72,764,421	2	AKBNK	14,447,733	96,655,334	2	TUPRS	-931,787	-139,115,785
3	YKBNK	15,066,498	33,598,290	3	GARAN	-3,637,230	-33,207,906	3	EKGYO	48,388,534	81,776,622	3	BIMAS	-873,869	-74,584,692
4	POLHO	2,549,678	18,714,635	4	BIMAS	-378,371	-32,293,985	4	PETKM	14,340,874	70,987,327	4	THYAO	-3,065,312	-39,787,743
5	VAKBN	3,237,777	17,645,886	5	KCHOL	-757,407	-13,921,139	5	YKBNK	30,960,830	69,042,652	5	ARCLK	-1,307,331	-25,362,213
6	VESTL	1,166,484	14,231,110	6	ARCLK	-522,658	-10,139,558	6	VAKBN	12,266,064	66,850,050	6	SISE	-3,434,993	-22,087,007
7	EKGYO	7,969,312	13,468,137	7	THYAO	-765,000	-9,929,705	7	VESTL	4,640,582	56,615,104	7	KCHOL	-1,142,260	-20,994,741
8	MAVI	265,738	11,155,664	8	EREGL	-1,037,863	-9,776,665	8	ISCTR	8,787,195	55,095,715	8	TOASO	-668,936	-14,074,414
9	ISCTR	1,477,107	9,261,462	9	SISE	-1,181,782	-7,598,855	9	POLHO	5,072,622	37,233,044	9	MGROS	-759,052	-11,628,672
10	ENJSA	1,326,600	7,482,021	10	FROTO	-147,484	-7,521,689	10	GARAN	4,043,750	36,919,434	10	ISGSY	-2,912,686	-9,291,469

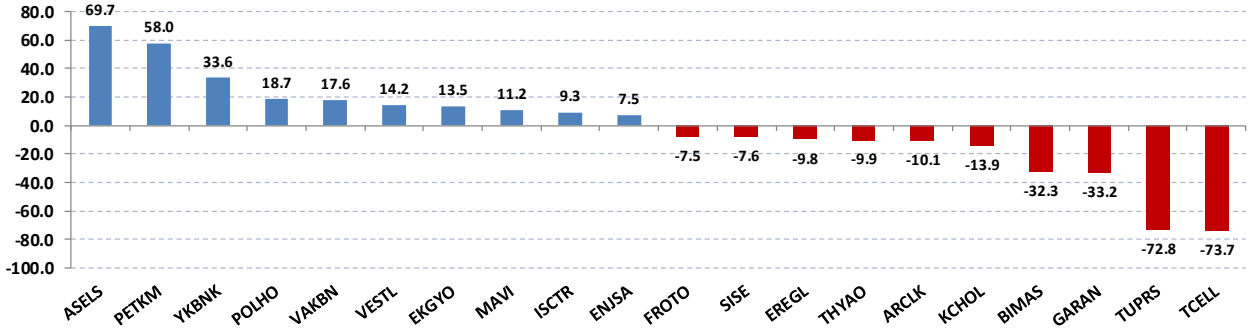
Net parasal büyüklük (tutar) bazında günlük olarak en fazla alınan ve en fazla satılan hisse senetleri

### Tutara Göre İlk ve Son 10 - Haftalık

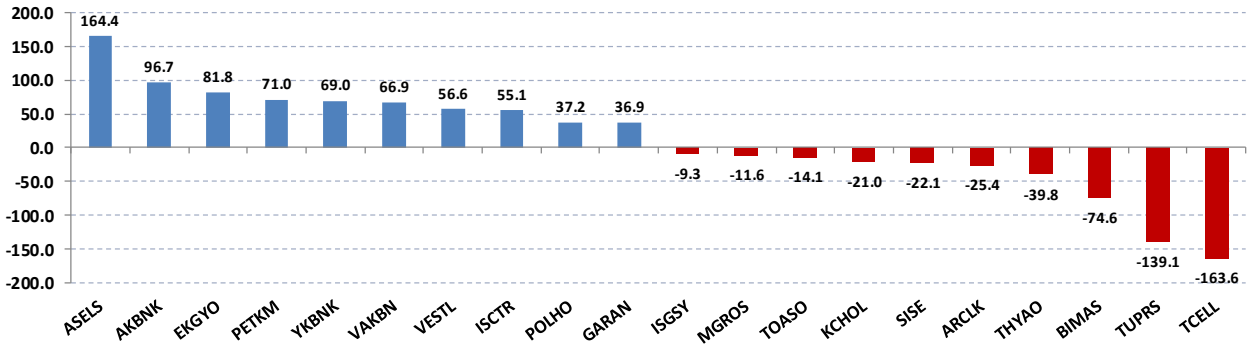
Günlük - 15/03/2019				Haftalık											
Net para girişine göre ilk 10			Net para çıkışına göre ilk 10			Net para girişine göre ilk 10			Net para çıkışına göre ilk 10						
#	Hisse	Adet	Tutar	#	Hisse	Adet	Tutar	#	Hisse	Adet	Tutar	#	Hisse	Adet	Tutar
1	ASELS	3,008,559	69,738,402	1	TCELL	-5,379,039	-73,692,829	1	ASELS	7,092,021	164,393,047	1	TCELL	-11,942,002	-163,605,424
2	PETKM	11,724,073	58,034,159	2	TUPRS	-487,371	-72,764,421	2	AKBNK	14,447,733	96,655,334	2	TUPRS	-931,787	-139,115,785
3	YKBNK	15,066,498	33,598,290	3	GARAN	-3,637,230	-33,207,906	3	EKGYO	48,388,534	81,776,622	3	BIMAS	-873,869	-74,584,692
4	POLHO	2,549,678	18,714,635	4	BIMAS	-378,371	-32,293,985	4	PETKM	14,340,874	70,987,327	4	THYAO	-3,065,312	-39,787,743
5	VAKBN	3,237,777	17,645,886	5	KCHOL	-757,407	-13,921,139	5	YKBNK	30,960,830	69,042,652	5	ARCLK	-1,307,331	-25,362,213
6	VESTL	1,166,484	14,231,110	6	ARCLK	-522,658	-10,139,558	6	VAKBN	12,266,064	66,850,050	6	SISE	-3,434,993	-22,087,007
7	EKGYO	7,969,312	13,468,137	7	THYAO	-765,000	-9,929,705	7	VESTL	4,640,582	56,615,104	7	KCHOL	-1,142,260	-20,994,741
8	MAVI	265,738	11,155,664	8	EREGL	-1,037,863	-9,776,665	8	ISCTR	8,787,195	55,095,715	8	TOASO	-668,936	-14,074,414
9	ISCTR	1,477,107	9,261,462	9	SISE	-1,181,782	-7,598,855	9	POLHO	5,072,622	37,233,044	9	MGROS	-759,052	-11,628,672
10	ENJSA	1,326,600	7,482,021	10	FROTO	-147,484	-7,521,689	10	GARAN	4,043,750	36,919,434	10	ISGSY	-2,912,686	-9,291,469

Net parasal büyüklük (tutar) bazında haftalık olarak en fazla alınan ve en fazla satılan hisse senetleri

### Günlük net para giriş - çıkışı (milyon TL, ilk ve son 10 hisse)



### Haftalık net para giriş - çıkışı (milyon TL, ilk ve son 10 hisse)



## Künye

### Yatırım Danışmanlığı ve Bireysel Portföy Yönetimi

Gökçe ARSLAN

Müdür

[garslan@halkyatirim.com.tr](mailto:garslan@halkyatirim.com.tr)

+90 212 314 81 79

Serhan YENİGÜN

Yönetmen

[syenigun@halkyatirim.com.tr](mailto:syenigun@halkyatirim.com.tr)

+90 212 314 87 29

Mehmet Gökhan DELİOĞLU

Yönetmen

[gdelioglu@halkyatirim.com.tr](mailto:gdelioglu@halkyatirim.com.tr)

+90 212 314 81 32

Haldun NİGİZ

Yönetmen

[hnigiz@halkyatirim.com.tr](mailto:hnigiz@halkyatirim.com.tr)

+90 212 314 82 53

Gülin Yılmaz

Yönetmen

[gulin.yilmaz@halkyatirim.com.tr](mailto:gulin.yilmaz@halkyatirim.com.tr)

+90 212 314 82 95

Kübra ŞAHİNKAYASI

Uzman Yardımcısı

[ksahinkayasi@halkyatirim.com.tr](mailto:ksahinkayasi@halkyatirim.com.tr)

+90 212 314 81 44

Nida ARMAĞAN

Uzman Yardımcısı

[narmagan@halkyatirim.com.tr](mailto:narmagan@halkyatirim.com.tr)

+90 212 314 82 84

## ÇEKİNCE

“Yatırım Danışmanlığı” hizmeti; aracı kurumlar, portföy yönetim şirketleri, mevduat kabul etmeyen bankalar ile müşteri arasında imzalanacak Yatırım Danışmanlığı sözleşmesi çerçevesinde sunulmaktadır. Burada yer alan bilgi, yorum ve tavsiyeleri, kişilerin yerinde testi ile belirlediği risk seviyeleri dikkate alınarak, Halk Yatırım Yatırım Danışmanlığı ve Araştırma birimi nezdinde güvenilir olduğuna inanılan bilgi kaynaklarından yararlanarak hazırlanmakta ve kişiye özel sunulmaktadır. Verilen bu tavsiyeler mali durumunuz ile risk ve getiri tercihlerinize uygun olmayabilir. Bu nedenle, risk yapınıza uygun olmayan şekilde sadece burada yer alan bilgilere dayanılarak yatırım kararı verilmesi beklentilerinize uygun sonuçlar doğurmayabilir. Size özel olarak tahsis edilen Yatırım Danışmanınız ile irtibata geçmeniz ve mali durumunuz ve risk seviyelerinize uygun kararları birlikte almanız tavsiye edilir.

Veri ve grafikler güvenilirliğine inandığımız güvenilir kaynaklardan derlenmiş olup, yapılan yorumlar sadece HALK YATIRIM MENKUL DEĞERLER A.Ş. Yatırım Danışmanlığı'nın beklentilerini yansıtmaktadır. Bu bilgiler ışığında yapılan ve yapılacak olan ileriye dönük yatırımların sonuçlarından Şirketimiz hiçbir şekilde sorumlu tutulamaz. Ayrıca, Halk Yatırım Menkul Kıymetler A.Ş.'nin yazılı izni olmadıkça içeriği kısmen ya da tamamen üçüncü kişilerce hiç bir şekil ve ortamda yayımlanamaz, iktisap edilemez, alıntı yapılamaz, kullanılamaz. İlet, gönderilen kişiye özel ve münhasırdır. İlave olarak, bu raporun gönderildiği ve yukarıdaki açıklamalarımız doğrultusunda kullanıldığı ülkelerdeki yasal düzenlemelerden kaynaklı tüm talep ve dava haklarımız saklıdır.

Uyarı Notu: Bu e-posta'nın içerdiği bilgiler (ekleri dahil olmak üzere) gizlidir. Onayımız olmaksızın üçüncü kişilere açıklanamaz. Bu mesajın gönderilmek istendiği kişi değilseniz, lütfen mesajı sisteminizden derhal siliniz. Halk Yatırım Menkul Değerler A.Ş. bu mesajın içerdiği bilgilerin doğruluğu veya eksiksiz olduğu konusunda bir garanti vermemektedir. Bu nedenle bilgilerin ne şekilde olursa olsun, içeriğinden, iletilmesinden, alınmasından, saklanmasından sorumlu değildir. Bu mesajın içeriği yazarına ait olup, Halk Yatırım Menkul Değerler A.Ş.'nin görüşlerini içermeyebilir.