

BIST'te Yabancı Kurum İşlemleri Analizi

Borsa İstanbul'da ağırlıklı olarak yabancı kurumsal yatırımcı işlemlerine aracılık eden kurumlardan derlediğimiz verilere göre 13 Mart tarihinde bu kurumlar toplam 1.070 milyon TL alım, 1.017 milyon TL satım ile **"net 53 milyon TL alış"** gerçekleştirdi. Hacim ve kademelere göre alım tarafında **AKBNK, ULKER, ARCLK, NETAS** dikkat çekerken en çok satılan hisselerde ise **TTRAK, TOASO, CIMS, PETKM, PGSUS** öne çıkıyor.

Haftalık kümülatif para girişi **"net 329 milyon TL"** olurken, son bir aylık kümülatif rakamlarda ise **"net 1.095 milyon TL"** para girişi görülüyor.

BIST'te işlem gören şirketlerde gerçekleşen net alım ve net satım miktarlarının ortalama günlük işlem miktarlarına göre sıralı listesini (ilk 10 ve son 10 hisse) aşağıda görebilirsiniz:

BIST'te işlem gören şirketlerde gerçekleşen net alım ve net satım miktarlarının kademelerde bekleyen emir miktarına göre sıralı listesini (ilk 10 ve son 10 hisse) aşağıda görebilirsiniz:

Hacime Göre İlk ve Son 10

Günlük - 13/03/2019				Günlük - 13/03/2019					
Net A-S / Hacim Oranına göre İlk 10				Net A-S / Hacim Oranına göre Son 10					
#	Hisse	NA/H	Net Alış Değişim	#	Hisse	NS/H	Net Satış Değişim		
	XU030	1.7%	14,252,213	0.54%					
	XU050	1.3%	13,560,796	0.46%					
	XU100	1.1%	13,428,480	0.47%					
	100-X	0.0%	78,431						
1	ENKAI	19%	246,330	-1.00%	1	TTRAK	-35%	-128,085	-2.53%
2	FROTO	18%	77,573	-3.41%	2	TOASO	-31%	-301,193	-0.98%
3	VERUS	17%	167,201	0.71%	3	CIMS	-25%	-96,607	-1.12%
4	AKBNK	16%	6,934,924	2.32%	4	PRKME	-20%	-680,991	1.59%
5	ULKER	15%	154,216	-4.46%	5	MAVI	-12%	-33,043	-1.93%
6	ENJSA	13%	380,293	-0.87%	6	PETKM	-11%	-7,241,558	-1.22%
7	ALGYO	11%	10,856	1.19%	7	DESPC	-11%	-53,328	7.36%
8	AKSA	10%	58,977	3.49%	8	PGSUS	-10%	-140,204	-3.18%
9	ARCLK	10%	196,862	-3.63%	9	AEFES	-10%	-36,131	0.91%
10	NETAS	9%	105,274	9.97%	10	AGHOL	-9%	-23,913	-1.77%

NA/H ve NS/H son güne ait net yabancı alış/satış adedinin son bir aylık ortalama günlük işlem adedine oranı

Kademelere Göre İlk ve Son 10

Günlük - 13/03/2019				Günlük - 13/03/2019					
Net A-S / Kademeye Oranına göre İlk 10				Net A-S / Kademeye Oranına göre Son 10					
#	Hisse	NA/K	Net Alış Değişim	#	Hisse	NS/K	Net Satış Değişim		
	XU030	1.7%	14,252,213	0.54%					
	XU050	1.3%	13,560,796	0.46%					
	XU100	1.1%	13,428,480	0.47%					
	100-X	0.0%	78,431						
1	ODAS	127 x	529,180	0.60%	1	ASELS	-146 x	-1,144,798	-2.25%
2	AKBNK	49 x	6,934,924	2.32%	2	TOASO	-46 x	-301,193	-0.98%
3	ISCTR	39 x	3,667,604	1.68%	3	TTRAK	-37 x	-128,085	-2.53%
4	GARAN	37 x	7,535,479	3.85%	4	PETKM	-34 x	-7,241,558	-1.22%
5	VAKBN	36 x	2,887,608	2.71%	5	CIMS	-29 x	-96,607	-1.12%
6	KCHOL	26 x	328,236	0.44%	6	PGSUS	-26 x	-140,204	-3.18%
7	NETAS	18 x	105,274	9.97%	7	ALARK	-16 x	-569,110	-2.43%
8	GSRAY	16 x	70,914	-1.49%	8	AKSEN	-14 x	-300,984	-2.10%
9	ULKER	14 x	154,216	-4.46%	9	AVISA	-10 x	-7,702	0.23%
10	ARCLK	12 x	196,862	-3.63%	10	THYAO	-10 x	-3,522,993	-2.60%

NA/K ve NS/K son güne ait net yabancı alış/satış adedinin ortalama kademede hisse adedine oranı

Haftalık

Net A-S / Hacim Oranına göre İlk 10				Net A-S / Hacim Oranına göre Son 10					
#	Hisse	NA/H	Net Alış Değişim	#	Hisse	NS/H	Net Satış Değişim		
	XU030	6.1%	51,096,582	-0.71%					
	XU050	5.6%	56,474,471	-1.04%					
	XU100	4.8%	59,002,763	-1.21%					
	100-X	-0.1%	-338,233						
1	OZKGY	271%	1,001,626	3.98%	1	TBORG	-120%	-100,634	-3.00%
2	BIMAS	92%	991,660	2.25%	2	MPARK	-71%	-228,389	-7.50%
3	VERUS	65%	659,549	3.73%	3	TTRAK	-65%	-235,189	-10.00%
4	ENKAI	61%	815,707	1.85%	4	CIMS	-51%	-191,799	-2.88%
5	AKBNK	59%	25,396,317	-1.49%	5	ULUSE	-40%	-60,291	-0.06%
6	FENER	56%	470,043	-4.03%	6	BOLUC	-40%	-63,109	-2.65%
7	EKGYO	52%	38,966,119	3.97%	7	AVISA	-37%	-58,377	-0.58%
8	ESCOM	45%	567,000	0.00%	8	PRKME	-35%	-1,215,930	-3.77%
9	ENJSA	43%	1,221,492	-1.89%	9	KATMR	-34%	-321,383	-6.22%
10	RYGYO	40%	1,882,944	11.96%	10	ARCLK	-34%	-686,366	-7.41%

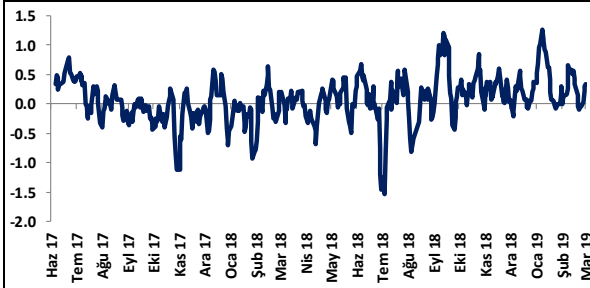
NA/H ve NS/H son 1 haftaya ait net yabancı alış/satış adedinin son bir aylık ortalama günlük işlem adedine oranı

Haftalık

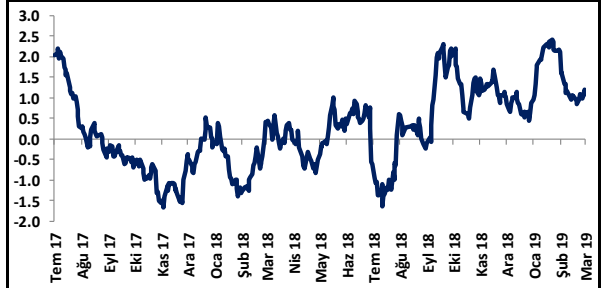
Net A-S / Kademeye Oranına göre İlk 10				Net A-S / Kademeye Oranına göre Son 10					
#	Hisse	NA/K	Net Alış Değişim	#	Hisse	NS/K	Net Satış Değişim		
	XU030	6.1%	51,096,582	-0.71%					
	XU050	5.6%	56,474,471	-1.04%					
	XU100	4.8%	59,002,763	-1.21%					
	100-X	-0.1%	-338,233						
1	ODAS	457 x	1,906,302	-5.65%	1	ASELS	-237 x	-1,856,449	-5.19%
2	AKBNK	178 x	25,200,430	-1.49%	2	PETKM	-88 x	-18,545,040	-2.22%
3	TUPRS	141 x	350,808	3.42%	3	AVISA	-73 x	-58,377	-0.58%
4	VESTL	101 x	2,440,057	10.03%	4	TTRAK	-67 x	-235,189	-10.00%
5	TAVHL	93 x	363,825	-3.46%	5	BNTAS	-60 x	-766,562	-1.95%
6	BIMAS	89 x	1,002,325	2.25%	6	CIMS	-57 x	-191,799	-2.88%
7	EREGL	62 x	4,974,033	-0.56%	7	ARCLK	-37 x	-601,705	-7.41%
8	FENER	60 x	100,190	-4.03%	8	DMSAS	-32 x	-437,328	-0.34%
9	TTKOM	56 x	1,198,054	2.14%	9	AKSEN	-31 x	-665,456	-8.20%
10	ISGSY	53 x	603,594	14.03%	10	TKFEN	-30 x	-189,776	-1.28%

NA/K ve NS/K son güne ait net yabancı alış/satış adedinin ortalama kademede hisse adedine oranı

HAFTALIK Kümülatif Net Yabancı Para G/Ç - mİr TL*



AYLIK Kümülatif Net Yabancı Para G/Ç - mİr TL*



* Haftalık ve aylık net yabancı para girişi / çıkışı tutarları, verileri derlediğimiz kurumların geriye doğru 5 ve 22 işlem gününe ait net alım - satım toplamı üzerinden hesaplanmaktadır. Veriler, fiyat değişimlerinden arındırılmamış TL bazlı nominal alım - satım toplamlarını göstermektedir.

BIST'te Yabancı Kurum İşlemleri Analizi

Tutara Göre İlk ve Son 10 - Günlük

Günlük - 13/03/2019							
Net para girişine göre ilk 10			Net para çıkışına göre ilk 10				
#	Hisse	Adet	Tutar	#	Hisse	Adet	Tutar
1	GARAN	7,535,479	69,024,988	1	THYAO	-3,522,993	-44,953,385
2	AKBNK	6,934,924	45,839,847	2	PETKM	-7,241,558	-35,049,140
3	ISCTR	3,667,604	22,225,681	3	ASELS	-1,144,798	-25,918,238
4	VAKBN	2,887,608	15,333,201	4	TOASO	-301,193	-6,060,004
5	EKGYO	3,903,229	6,128,070	5	KOZAL	-101,282	-4,436,141
6	KCHOL	328,236	5,964,053	6	TTRAK	-128,085	-4,149,956
7	EREGL	652,114	5,829,903	7	PGSUS	-140,204	-3,931,329
8	FROTO	77,573	3,866,216	8	SISE	-297,270	-1,941,170
9	ARCLK	196,862	3,765,974	9	PRKME	-680,991	-1,736,528
10	VERUS	167,201	3,305,571	10	ALARK	-569,110	-1,599,199

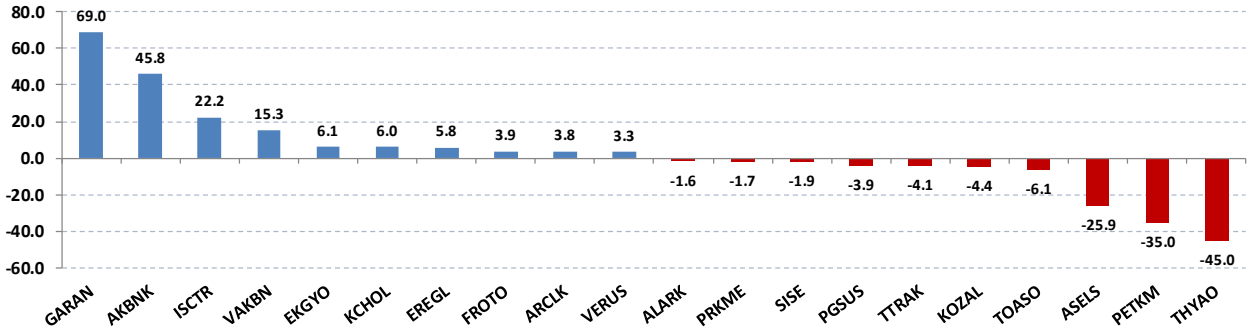
Net parasal büyüklük (tutar) bazında günlük olarak en fazla alınan ve en fazla satılan hisse senetleri

Tutara Göre İlk ve Son 10 - Haftalık

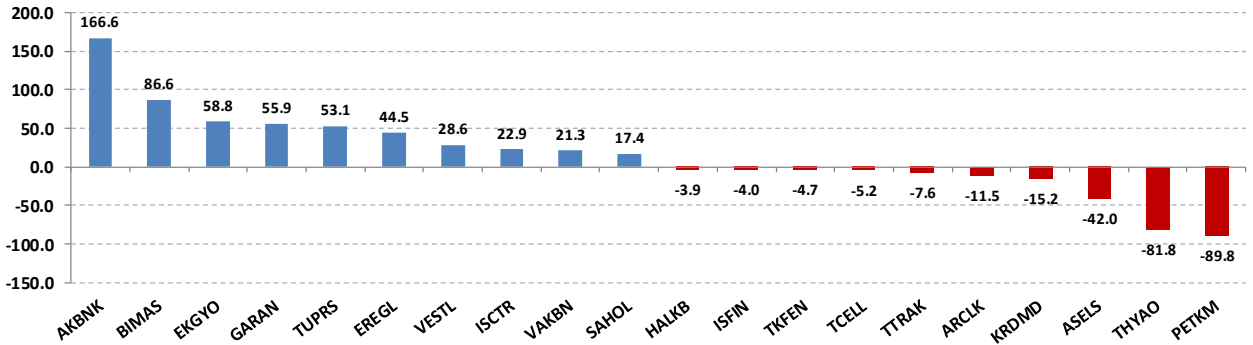
Haftalık							
Net para girişine göre ilk 10			Net para çıkışına göre ilk 10				
#	Hisse	Adet	Tutar	#	Hisse	Adet	Tutar
1	AKBNK	25,200,430	166,574,841	1	PETKM	-18,545,040	-89,757,992
2	BIMAS	1,002,325	86,600,888	2	THYAO	-6,407,011	-81,753,462
3	EKGYO	37,466,119	58,821,807	3	ASELS	-1,856,449	-42,030,010
4	GARAN	6,102,359	55,897,605	4	KRDMD	-6,562,726	-15,159,897
5	TUPRS	350,808	53,077,266	5	ARCLK	-601,705	-11,510,609
6	EREGL	4,974,033	44,467,856	6	TTRAK	-235,189	-7,620,133
7	VESTL	2,440,057	28,646,270	7	TCELL	-367,095	-5,234,771
8	ISCTR	3,779,619	22,904,494	8	TKFEN	-189,776	-4,672,289
9	VAKBN	4,003,525	21,258,719	9	ISFIN	-464,554	-3,958,000
10	SAHOL	2,036,676	17,352,481	10	HALKB	-551,458	-3,926,380

Net parasal büyüklük (tutar) bazında haftalık olarak en fazla alınan ve en fazla satılan hisse senetleri

Günlük net para giriş - çıkışı (milyon TL, ilk ve son 10 hisse)



Haftalık net para giriş - çıkışı (milyon TL, ilk ve son 10 hisse)



Künye

Yatırım Danışmanlığı ve Bireysel Portföy Yönetimi

Gökçe ARSLAN

Müdür

garslan@halkyatirim.com.tr

+90 212 314 81 79

Serhan YENİGÜN

Yönetmen

syenigun@halkyatirim.com.tr

+90 212 314 87 29

Mehmet Gökhan DELİOĞLU

Yönetmen

gdelioglu@halkyatirim.com.tr

+90 212 314 81 32

Haldun NİGİZ

Yönetmen

hnigiz@halkyatirim.com.tr

+90 212 314 82 53

Gülin Yılmaz

Yönetmen

gulin.yilmaz@halkyatirim.com.tr

+90 212 314 82 95

Kübra ŞAHİNKAYASI

Uzman Yardımcısı

ksahinkayasi@halkyatirim.com.tr

+90 212 314 81 44

Nida ARMAĞAN

Uzman Yardımcısı

narmagan@halkyatirim.com.tr

+90 212 314 82 84

ÇEKİNCE

“Yatırım Danışmanlığı” hizmeti; aracı kurumlar, portföy yönetim şirketleri, mevduat kabul etmeyen bankalar ile müşteri arasında imzalanacak Yatırım Danışmanlığı sözleşmesi çerçevesinde sunulmaktadır. Burada yer alan bilgi, yorum ve tavsiyeleri, kişilerin yerinde testi ile belirlediği risk seviyeleri dikkate alınarak, Halk Yatırım Yatırım Danışmanlığı ve Araştırma birimi nezdinde güvenilir olduğuna inanılan bilgi kaynaklarından yararlanarak hazırlanmakta ve kişiye özel sunulmaktadır. Verilen bu tavsiyeler mali durumunuz ile risk ve getiri tercihlerinize uygun olmayabilir. Bu nedenle, risk yapınıza uygun olmayan şekilde sadece burada yer alan bilgilere dayanılarak yatırım kararı verilmesi beklentilerinize uygun sonuçlar doğurmayabilir. Size özel olarak tahsis edilen Yatırım Danışmanınız ile irtibata geçmeniz ve mali durumunuz ve risk seviyelerinize uygun kararları birlikte almanız tavsiye edilir.

Veri ve grafikler güvenilirliğine inandığımız güvenilir kaynaklardan derlenmiş olup, yapılan yorumlar sadece HALK YATIRIM MENKUL DEĞERLER A.Ş. Yatırım Danışmanlığı'nın beklentilerini yansıtmaktadır. Bu bilgiler ışığında yapılan ve yapılacak olan ileriye dönük yatırımların sonuçlarından Şirketimiz hiçbir şekilde sorumlu tutulamaz. Ayrıca, Halk Yatırım Menkul Kıymetler A.Ş.'nin yazılı izni olmadıkça içeriği kısmen ya da tamamen üçüncü kişilerce hiç bir şekil ve ortamda yayımlanamaz, iktisap edilemez, alıntı yapılamaz, kullanılamaz. İlet, gönderilen kişiye özel ve münhasırdır. İlave olarak, bu raporun gönderildiği ve yukarıdaki açıklamalarımız doğrultusunda kullanıldığı ülkelerdeki yasal düzenlemelerden kaynaklı tüm talep ve dava haklarımız saklıdır.

Uyarı Notu: Bu e-posta'nın içerdiği bilgiler (ekleri dahil olmak üzere) gizlidir. Onayımız olmaksızın üçüncü kişilere açıklanamaz. Bu mesajın gönderilmek istendiği kişi değilseniz, lütfen mesajı sisteminizden derhal siliniz. Halk Yatırım Menkul Değerler A.Ş. bu mesajın içerdiği bilgilerin doğruluğu veya eksiksiz olduğu konusunda bir garanti vermemektedir. Bu nedenle bilgilerin ne şekilde olursa olsun, içeriğinden, iletilmesinden, alınmasından, saklanmasından sorumlu değildir. Bu mesajın içeriği yazarına ait olup, Halk Yatırım Menkul Değerler A.Ş.'nin görüşlerini içermeyebilir.