

## BIST'te Yabancı Kurum İşlemleri Analizi

Borsa İstanbul'da ağırlıklı olarak yabancı kurumsal yatırımcı işlemlerine aracılık eden kurumlardan derlediğimiz verilere göre 20 Mart tarihinde bu kurumlar toplam 929 milyon TL alım, 1.040 milyon TL satım ile **"net 110 milyon TL satış"** gerçekleştirdi. Hacim ve kademelere göre alım tarafında **ENKAI, TKFEN, TRGYO, TCELL, NETAS** dikkat çekerken en çok satılan hisselerde ise **SOKM, AVISA, CIMS, TOASO** öne çıkıyor.

Haftalık kümülatif para çıkışı **"net 24 milyon TL"** olurken, son bir aylık kümülatif rakamlarda ise **"net 1.025 milyon TL"** para girişi görülüyor.

BIST'te işlem gören şirketlerde gerçekleşen net alım ve net satım miktarlarının ortalama günlük işlem miktarlarına göre sıralı listesini (ilk 10 ve son 10 hisse) aşağıda görebilirsiniz:

BIST'te işlem gören şirketlerde gerçekleşen net alım ve net satım miktarlarının kademelerde bekleyen emir miktarına göre sıralı listesini (ilk 10 ve son 10 hisse) aşağıda görebilirsiniz:

### Hacime Göre İlk ve Son 10

Günlük - 20/03/2019				Günlük - 20/03/2019					
Net A-S / Hacim Oranına göre İlk 10				Net A-S / Hacim Oranına göre Son 10					
#	Hisse	NA/H	Net Alış Değişim	#	Hisse	NS/H	Net Satış Değişim		
	XU030	-1.3%	-11,293,444	0.02%					
	XU050	-1.4%	-14,493,283	-0.03%					
	XU100	-1.2%	-14,822,415	0.01%					
	100-X	-0.1%	-794,053						
1	ENKAI	38%	613,169	0.61%	1	SOKM	-77%	-561,091	-0.76%
2	TKFEN	20%	287,840	8.23%	2	AVISA	-45%	-76,809	2.37%
3	TRGYO	15%	201,594	10.33%	3	MAVI	-41%	-129,864	-3.76%
4	VERUS	14%	201,714	3.10%	4	CIMS	-29%	-136,941	3.63%
5	TCELL	13%	1,151,466	-5.33%	5	FROTO	-24%	-100,129	-3.14%
6	GENTS	12%	336,803	-3.41%	6	TRKCM	-17%	-775,934	-0.52%
7	ALBRK	11%	1,698,474	16.98%	7	TOASO	-17%	-191,802	-9.17%
8	GSDHO	10%	636,927	-0.91%	8	MPARK	-15%	-54,043	-1.92%
9	NETAS	8%	128,353	15.08%	9	TUKAS	-15%	-707,384	2.62%
10	ADANA	7%	15,336	1.01%	10	KOZAL	-15%	-336,781	-3.08%

NA/H ve NS/H son güne ait net yabancı alış/satış adedinin son bir aylık ortalama günlük işlem adedine oranı

### Kademelere Göre İlk ve Son 10

Günlük - 20/03/2019				Günlük - 20/03/2019					
Net A-S / Kademeye Oranına göre İlk 10				Net A-S / Kademeye Oranına göre Son 10					
#	Hisse	NA/K	Net Alış Değişim	#	Hisse	NS/K	Net Satış Değişim		
	XU030	-1.3%	-11,293,444	0.02%					
	XU050	-1.4%	-14,493,283	-0.03%					
	XU100	-1.2%	-14,822,415	0.01%					
	100-X	-0.1%	-794,053						
1	TTKOM	54 x	1,159,855	1.50%	1	SOKM	-125 x	-561,091	-0.76%
2	ODAS	50 x	209,341	-2.99%	2	AVISA	-96 x	-76,809	2.37%
3	TKFEN	46 x	287,840	8.23%	3	ASELS	-69 x	-542,531	-0.95%
4	TCELL	34 x	1,151,466	-5.33%	4	TAVHL	-51 x	-199,343	-8.82%
5	TRGYO	25 x	201,594	10.33%	5	VESTL	-41 x	-992,492	7.79%
6	NETAS	22 x	128,353	15.08%	6	CIMS	-41 x	-136,941	3.63%
7	HALKB	20 x	1,449,273	1.10%	7	PETKM	-37 x	-7,755,858	-1.01%
8	VAKBN	18 x	1,461,992	2.02%	8	AKSEN	-32 x	-688,147	-9.06%
9	ENKAI	18 x	613,169	0.61%	9	TOASO	-30 x	-191,802	-9.17%
10	ICBCT	16 x	247,981	2.98%	10	PGSUS	-21 x	-110,223	-0.99%

NA/K ve NS/K son güne ait net yabancı alış/satış adedinin ortalama kademede hisse adedine oranı

### Haftalık

Net A-S / Hacim Oranına göre İlk 10				Net A-S / Hacim Oranına göre Son 10					
#	Hisse	NA/H	Net Alış Değişim	#	Hisse	NS/H	Net Satış Değişim		
	XU030	8.9%	79,343,193	0.95%					
	XU050	7.2%	76,354,784	0.95%					
	XU100	6.5%	82,614,158	1.09%					
	100-X	0.6%	3,498,887						
1	POLHO	354%	5,054,454	-49.44%	1	TUPRS	-130%	-1,098,928	0.93%
2	LOGO	124%	125,793	-6.70%	2	TCELL	-111%	-9,689,303	-9.05%
3	ENKAI	121%	1,949,343	0.00%	3	CIMS	-107%	-508,844	4.95%
4	ENJSA	118%	3,223,638	1.23%	4	AVISA	-102%	-172,799	5.83%
5	MAVI	118%	376,677	-0.74%	5	BIMAS	-92%	-1,102,311	-5.73%
6	TRGYO	68%	934,096	18.69%	6	TOASO	-79%	-911,576	-5.02%
7	GSDHO	55%	3,663,111	3.81%	7	GUBRF	-68%	-1,282,086	-1.30%
8	YKBNK	55%	31,713,101	7.41%	8	FROTO	-66%	-276,516	-0.88%
9	VERUS	52%	732,910	4.40%	9	TAVHL	-60%	-835,756	-9.03%
10	EKGYO	42%	31,103,637	5.10%	10	ARCLK	-56%	-1,270,268	-3.03%

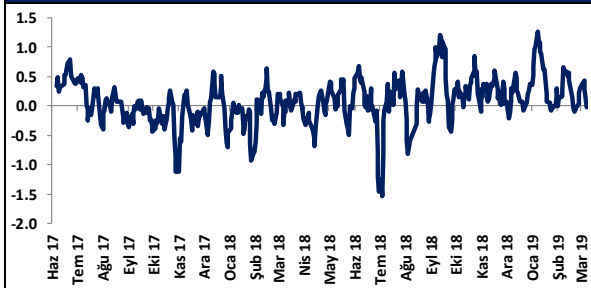
NA/H ve NS/H son 1 haftaya ait net yabancı alış/satış adedinin son bir aylık ortalama günlük işlem adedine oranı

### Haftalık

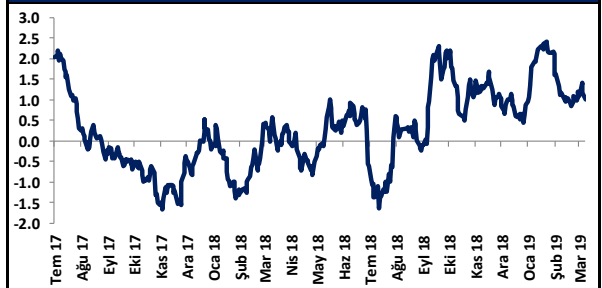
Net A-S / Kademeye Oranına göre İlk 10				Net A-S / Kademeye Oranına göre Son 10					
#	Hisse	NA/K	Net Alış Değişim	#	Hisse	NS/K	Net Satış Değişim		
	XU030	8.9%	79,343,193	0.95%					
	XU050	7.2%	76,354,784	0.95%					
	XU100	6.5%	82,614,158	1.09%					
	100-X	0.6%	3,498,887						
1	POLHO	1260 x	5,054,454	-49.44%	1	TUPRS	-441 x	-1,098,200	0.93%
2	ASELS	583 x	4,573,609	1.41%	2	TCELL	-284 x	-9,674,784	-9.05%
3	ODAS	239 x	995,794	-2.99%	3	ISGSY	-222 x	-2,539,271	-1.58%
4	VAKBN	148 x	11,960,372	4.71%	4	AVISA	-217 x	-172,799	5.83%
5	YKBNK	123 x	31,713,101	7.41%	5	TAVHL	-214 x	-835,756	-9.03%
6	VESTL	122 x	2,950,875	12.01%	6	CIMS	-152 x	-508,844	4.95%
7	TRGYO	117 x	934,096	18.69%	7	TOASO	-140 x	-911,576	-5.02%
8	ENJSA	116 x	3,824,033	1.23%	8	BIMAS	-97 x	-1,100,231	-5.73%
9	ISCTR	72 x	6,738,600	6.44%	9	SISE	-78 x	-3,382,819	0.15%
10	AKBNK	69 x	9,744,630	1.51%	10	ARCLK	-77 x	-1,270,268	-3.03%

NA/K ve NS/K son güne ait net yabancı alış/satış adedinin ortalama kademede hisse adedine oranı

### HAFTALIK Kümülatif Net Yabancı Para G/Ç - mİr TL\*



### AYLIK Kümülatif Net Yabancı Para G/Ç - mİr TL\*



\* Haftalık ve aylık net yabancı para giriş / çıkış tutarları, verileri derlediğimiz kurumların geriye doğru 5 ve 22 işlem gününe ait net alım - satım toplamaları üzerinden hesaplanmaktadır. Veriler, fiyat değişimlerinden arındırılmamış TL bazlı nominal alım - satım toplamalarını göstermektedir.

## BIST'te Yabancı Kurum İşlemleri Analizi

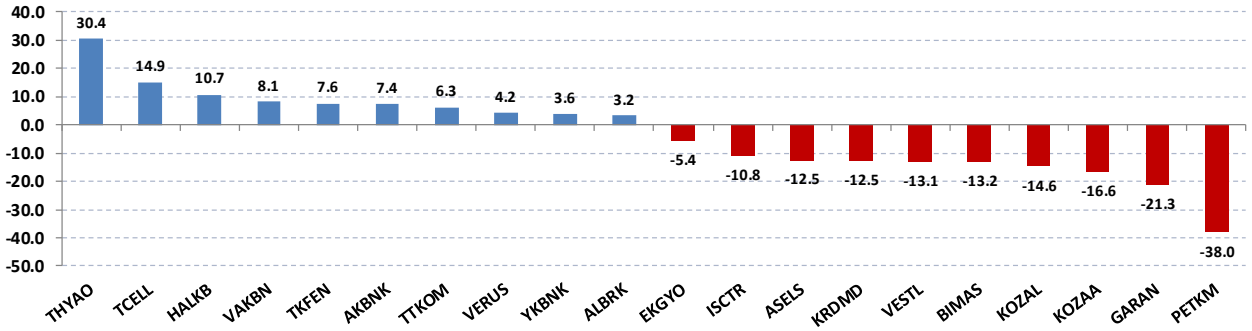
### Tutara Göre İlk ve Son 10 - Günlük

Günlük - 20/03/2019				Haftalık											
Net para girişine göre ilk 10			Net para çıkışına göre ilk 10			Net para girişine göre ilk 10			Net para çıkışına göre ilk 10						
#	Hisse	Adet	Tutar	#	Hisse	Adet	Tutar	#	Hisse	Adet	Tutar	#	Hisse	Adet	Tutar
1	THYAO	2,135,880	30,372,215	1	PETKM	-7,755,858	-38,003,705	1	ASELS	4,573,609	105,010,071	1	TUPRS	-1,096,200	-167,389,780
2	TCELL	1,151,466	14,934,514	2	GARAN	-2,262,719	-21,292,183	2	YKBNK	31,713,101	73,574,394	2	TCELL	-9,674,784	-125,481,948
3	HALKB	1,449,273	10,695,633	3	KOZAA	-2,889,286	-16,613,394	3	VAKBN	11,960,372	66,499,671	3	BIMAS	-1,100,231	-89,613,814
4	VAKBN	1,461,992	8,128,675	4	KOZAL	-336,781	-14,623,021	4	AKBNK	9,744,630	65,386,470	4	KOZAL	-670,228	-29,101,310
5	TKFEN	287,840	7,570,196	5	BIMAS	-161,482	-13,152,708	5	EKGYO	31,103,637	51,321,002	5	ARCLK	-1,270,268	-23,563,470
6	AKBNK	1,104,684	7,412,429	6	VESTL	-992,492	-13,051,274	6	ISCTR	6,738,600	43,463,972	6	SISE	-3,382,819	-22,123,634
7	TTKOM	1,159,855	6,263,219	7	KRDMD	-4,730,487	-12,535,790	7	VESTL	2,950,875	38,804,009	7	KOZAA	-3,810,068	-21,907,891
8	VERUS	201,714	4,163,373	8	ASELS	-542,531	-12,456,505	8	ENJSA	3,824,033	22,064,673	8	THYAO	-1,527,347	-21,718,870
9	YKBNK	1,554,989	3,607,573	9	ISCTR	-1,672,229	-10,785,876	9	POLHO	5,054,454	18,145,489	9	TAVHL	-835,756	-19,523,264
10	ALBRK	1,698,474	3,159,163	10	EKGYO	-3,297,817	-5,441,398	10	MAVI	376,677	15,217,732	10	TOASO	-911,576	-17,420,217

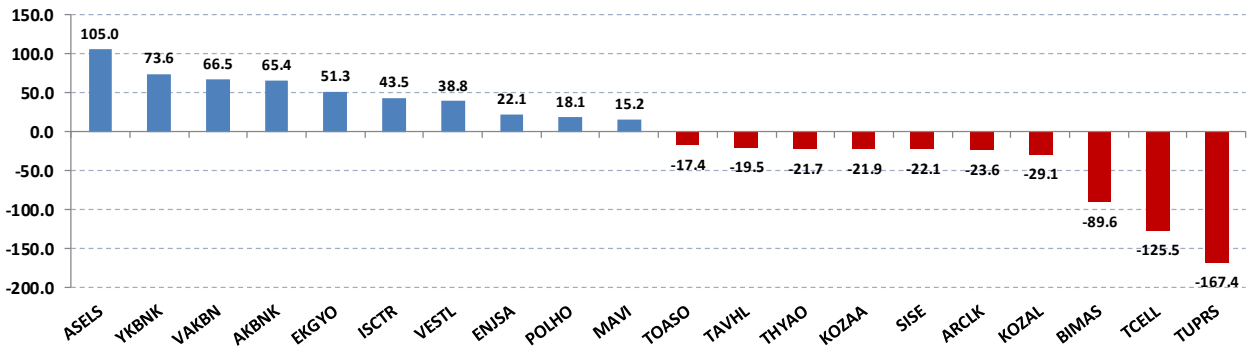
Net parasal büyüklük (tutar) bazında günlük olarak en fazla alınan ve en fazla satılan hisse senetleri

Net parasal büyüklük (tutar) bazında haftalık olarak en fazla alınan ve en fazla satılan hisse senetleri

### Günlük net para giriş - çıkışı (milyon TL, ilk ve son 10 hisse)



### Haftalık net para giriş - çıkışı (milyon TL, ilk ve son 10 hisse)



## Künye

### Yatırım Danışmanlığı ve Bireysel Portföy Yönetimi

Gökçe ARSLAN

Müdür

[garslan@halkyatirim.com.tr](mailto:garslan@halkyatirim.com.tr)

+90 212 314 81 79

Serhan YENİGÜN

Yönetmen

[syenigun@halkyatirim.com.tr](mailto:syenigun@halkyatirim.com.tr)

+90 212 314 87 29

Mehmet Gökhan DELİOĞLU

Yönetmen

[gdelioglu@halkyatirim.com.tr](mailto:gdelioglu@halkyatirim.com.tr)

+90 212 314 81 32

Haldun NİGİZ

Yönetmen

[hnigiz@halkyatirim.com.tr](mailto:hnigiz@halkyatirim.com.tr)

+90 212 314 82 53

Gülin Yılmaz

Yönetmen

[gulin.yilmaz@halkyatirim.com.tr](mailto:gulin.yilmaz@halkyatirim.com.tr)

+90 212 314 82 95

Kübra ŞAHİNKAYASI

Uzman Yardımcısı

[ksahinkayasi@halkyatirim.com.tr](mailto:ksahinkayasi@halkyatirim.com.tr)

+90 212 314 81 44

Nida ARMAĞAN

Uzman Yardımcısı

[narmagan@halkyatirim.com.tr](mailto:narmagan@halkyatirim.com.tr)

+90 212 314 82 84

## ÇEKİNCE

“Yatırım Danışmanlığı” hizmeti; aracı kurumlar, portföy yönetim şirketleri, mevduat kabul etmeyen bankalar ile müşteri arasında imzalanacak Yatırım Danışmanlığı sözleşmesi çerçevesinde sunulmaktadır. Burada yer alan bilgi, yorum ve tavsiyeleri, kişilerin yerinde testi ile belirlediği risk seviyeleri dikkate alınarak, Halk Yatırım Yatırım Danışmanlığı ve Araştırma birimi nezdinde güvenilir olduğuna inanılan bilgi kaynaklarından yararlanarak hazırlanmakta ve kişiye özel sunulmaktadır. Verilen bu tavsiyeler mali durumunuz ile risk ve getiri tercihlerinize uygun olmayabilir. Bu nedenle, risk yapınıza uygun olmayan şekilde sadece burada yer alan bilgilere dayanılarak yatırım kararı verilmesi beklentilerinize uygun sonuçlar doğurmayabilir. Size özel olarak tahsis edilen Yatırım Danışmanınız ile irtibata geçmeniz ve mali durumunuz ve risk seviyelerinize uygun kararları birlikte almanız tavsiye edilir.

Veri ve grafikler güvenilirliğine inandığımız güvenilir kaynaklardan derlenmiş olup, yapılan yorumlar sadece HALK YATIRIM MENKUL DEĞERLER A.Ş. Yatırım Danışmanlığı'nın beklentilerini yansıtmaktadır. Bu bilgiler ışığında yapılan ve yapılacak olan ileriye dönük yatırımların sonuçlarından Şirketimiz hiçbir şekilde sorumlu tutulamaz. Ayrıca, Halk Yatırım Menkul Kıymetler A.Ş.'nin yazılı izni olmadıkça içeriği kısmen ya da tamamen üçüncü kişilerce hiç bir şekil ve ortamda yayımlanamaz, iktisap edilemez, alıntı yapılamaz, kullanılamaz. İlet, gönderilen kişiye özel ve münhasırdır. İlave olarak, bu raporun gönderildiği ve yukarıdaki açıklamalarımız doğrultusunda kullanıldığı ülkelerdeki yasal düzenlemelerden kaynaklı tüm talep ve dava haklarımız saklıdır.

Uyarı Notu: Bu e-posta'nın içerdiği bilgiler (ekleri dahil olmak üzere) gizlidir. Onayımız olmaksızın üçüncü kişilere açıklanamaz. Bu mesajın gönderilmek istendiği kişi değilseniz, lütfen mesajı sisteminizden derhal siliniz. Halk Yatırım Menkul Değerler A.Ş. bu mesajın içerdiği bilgilerin doğruluğu veya eksiksiz olduğu konusunda bir garanti vermemektedir. Bu nedenle bilgilerin ne şekilde olursa olsun, içeriğinden, iletilmesinden, alınmasından, saklanmasından sorumlu değildir. Bu mesajın içeriği yazarına ait olup, Halk Yatırım Menkul Değerler A.Ş.'nin görüşlerini içermeyebilir.