

## BIST'te Yabancı Kurum İşlemleri Analizi

Borsa İstanbul'da ağırlıklı olarak yabancı kurumsal yatırımcı işlemlerine aracılık eden kurumlardan derlediğimiz verilere göre 12 Mart tarihinde bu kurumlar toplam 1.051 milyon TL alım, 867 milyon TL satım ile **"net 184 milyon TL alış"** gerçekleştirdi. Hacim ve kademelere göre alım tarafında **TAVHL, KAREL, AKBNK, ASELS** dikkat çekerken en çok satılan hisselerde ise **SOKM, AVISA, AEFES, CIMS, TKFEN, AYG, Z, TCELL, MGROS** öne çıkıyor.

Haftalık kümülatif para girişi **"net 296 milyon TL"** olurken, son bir aylık kümülatif rakamlarda ise **"net 1.197 milyon TL"** para girişi görülüyor.

BIST'te işlem gören şirketlerde gerçekleşen net alım ve net satım miktarlarının ortalama günlük işlem miktarlarına göre sıralı listesini (ilk 10 ve son 10 hisse) aşağıda görebilirsiniz:

BIST'te işlem gören şirketlerde gerçekleşen net alım ve net satım miktarlarının kademelerde bekleyen emir miktarına göre sıralı listesini (ilk 10 ve son 10 hisse) aşağıda görebilirsiniz:

### Hacime Göre İlk ve Son 10

Günlük - 12/03/2019				Günlük - 12/03/2019					
Net A-S / Hacim Oranına göre İlk 10				Net A-S / Hacim Oranına göre Son 10					
#	Hisse	NA/H	Net Alış Değişim	#	Hisse	NS/H	Net Satış Değişim		
	XU030	3.3%	28,323,997	1.09%					
	XU050	3.1%	31,749,635	1.00%					
	XU100	2.6%	31,811,998	0.86%					
	100-X	0.0%	176,224						
1	OZKGY	117%	383,239	5.38%	1	TBORG	-63%	-54,659	-0.20%
2	ESCOM	56%	567,000	1.54%	2	SOKM	-33%	-313,673	-2.18%
3	TAVHL	36%	510,663	2.01%	3	AVISA	-33%	-55,380	1.42%
4	EKGYO	21%	15,487,079	1.31%	4	AEFES	-21%	-72,674	-2.85%
5	OTKAR	20%	13,163	-0.77%	5	CIMS	-20%	-76,499	-0.42%
6	MAVI	18%	52,057	3.75%	6	TKFEN	-20%	-233,211	-0.70%
7	KAREL	18%	360,597	19.97%	7	AYGAZ	-19%	-85,483	0.09%
8	AKBNK	15%	6,192,880	2.54%	8	ARSAN	-16%	-218,000	-9.19%
9	FROTO	15%	63,731	2.08%	9	TCELL	-16%	-1,115,752	-0.76%
10	ASELS	15%	2,163,951	4.14%	10	MGROS	-13%	-212,772	0.98%

NA/H ve NS/H son güne ait net yabancı alış/satış adedinin son bir aylık ortalama günlük işlem adedine oranı

### Kademelere Göre İlk ve Son 10

Günlük - 12/03/2019				Günlük - 12/03/2019					
Net A-S / Kademeye Oranına göre İlk 10				Net A-S / Kademeye Oranına göre Son 10					
#	Hisse	NA/K	Net Alış Değişim	#	Hisse	NS/K	Net Satış Değişim		
	XU030	3.3%	28,323,997	1.09%					
	XU050	3.1%	31,749,635	1.00%					
	XU100	2.6%	31,811,998	0.86%					
	100-X	0.0%	176,224						
1	ASELS	276 x	2,163,951	4.14%	1	SOKM	-70 x	-313,673	-2.18%
2	TAVHL	130 x	510,663	2.01%	2	AVISA	-70 x	-55,380	1.42%
3	TUPRS	53 x	130,941	2.21%	3	TKFEN	-37 x	-233,211	-0.70%
4	KAREL	45 x	360,597	19.97%	4	TCELL	-33 x	-1,115,752	-0.76%
5	AKBNK	44 x	6,192,880	2.54%	5	KCHOL	-26 x	-328,387	1.80%
6	ODAS	40 x	166,685	1.84%	6	CIMS	-23 x	-76,499	-0.42%
7	VESTL	29 x	697,215	-2.25%	7	ISGSY	-23 x	-257,214	-0.87%
8	EREGL	28 x	2,210,882	0.11%	8	MGROS	-21 x	-212,772	0.98%
9	VAKBN	22 x	1,767,684	1.57%	9	AEFES	-14 x	-72,674	-2.85%
10	TTKOM	16 x	339,711	2.53%	10	AYGAZ	-13 x	-85,483	0.09%

NA/K ve NS/K son güne ait net yabancı alış/satış adedinin ortalama kademede hisse adedine oranı

### Haftalık

Net A-S / Hacim Oranına göre İlk 10				Net A-S / Hacim Oranına göre Son 10					
#	Hisse	NA/H	Net Alış Değişim	#	Hisse	NS/H	Net Satış Değişim		
	XU030	3.3%	27,910,686	-1.69%					
	XU050	3.6%	36,591,777	-1.78%					
	XU100	3.2%	39,783,678	-1.94%					
	100-X	0.6%	3,482,715						
1	OZKGY	305%	1,002,143	2.62%	1	TBORG	-116%	-99,634	-4.95%
2	BIMAS	119%	1,254,490	1.25%	2	TTRAK	-67%	-228,603	-3.43%
3	ENKAI	96%	1,234,379	3.09%	3	MPARK	-66%	-216,539	-9.35%
4	VERUS	64%	640,129	3.81%	4	PNSUT	-53%	-96,751	-4.52%
5	AYGAZ	60%	271,267	1.58%	5	ULUSE	-43%	-65,634	0.47%
6	OTKAR	58%	37,327	-1.69%	6	KATMR	-40%	-370,792	-10.88%
7	ESCOM	56%	567,000	-4.35%	7	ARCLK	-38%	-753,316	-3.64%
8	FENER	53%	460,549	-4.43%	8	GOLTS	-36%	-146,158	-8.44%
9	EKGYO	49%	35,672,663	1.97%	9	BOLUC	-36%	-58,986	-2.94%
10	RYGYO	41%	1,947,235	3.37%	10	SILVR	-36%	-317,497	-0.78%

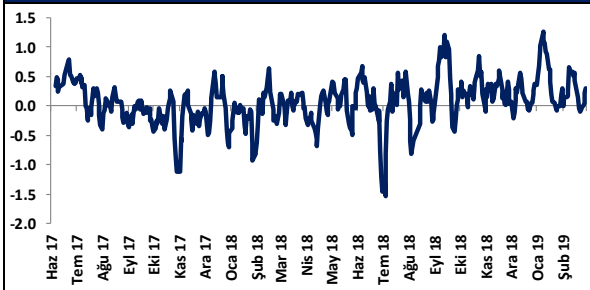
NA/H ve NS/H son 1 haftaya ait net yabancı alış/satış adedinin son bir aylık ortalama günlük işlem adedine oranı

### Haftalık

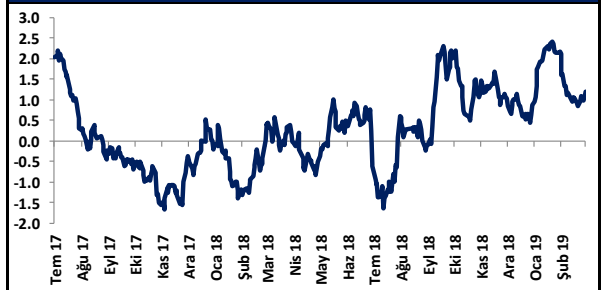
Net A-S / Kademeye Oranına göre İlk 10				Net A-S / Kademeye Oranına göre Son 10					
#	Hisse	NA/K	Net Alış Değişim	#	Hisse	NS/K	Net Satış Değişim		
	XU030	3.3%	27,910,686	-1.69%					
	XU050	3.6%	36,591,777	-1.78%					
	XU100	3.2%	39,783,678	-1.94%					
	100-X	0.6%	3,482,715						
1	ISGSY	402 x	4,583,138	46.98%	1	PETKM	-86 x	-18,118,121	-2.78%
2	ODAS	195 x	812,676	-8.29%	2	ASELS	-76 x	-598,552	-4.53%
3	TUPRS	144 x	356,621	0.75%	3	TTRAK	-65 x	-228,603	-3.43%
4	VESTL	127 x	3,071,491	10.13%	4	AVISA	-62 x	-49,622	-1.50%
5	AKBNK	121 x	17,078,156	-5.28%	5	BNTAS	-60 x	-754,708	-0.64%
6	BIMAS	108 x	1,220,987	1.25%	6	TTKOM	-58 x	-1,239,606	0.57%
7	PGSUS	83 x	442,848	-3.14%	7	ARCLK	-39 x	-640,719	-3.64%
8	MGROS	61 x	629,517	-2.72%	8	DMSAS	-34 x	-457,586	0.00%
9	KORDS	56 x	462,419	-1.28%	9	CIMS	-32 x	-107,539	-2.19%
10	FENER	54 x	90,696	-4.43%	10	INDES	-31 x	-193,664	-3.23%

NA/K ve NS/K son güne ait net yabancı alış/satış adedinin ortalama kademede hisse adedine oranı

### HAFTALIK Kümülatif Net Yabancı Para G/Ç - mİr TL\*



### AYLIK Kümülatif Net Yabancı Para G/Ç - mİr TL\*



\* Haftalık ve aylık net yabancı para giriş / çıkış tutarları, verileri derlediğimiz kurumların geriye doğru 5 ve 22 işlem gününe ait net alım - satım toplamaları üzerinden hesaplanmaktadır. Veriler, fiyat değişimlerinden arındırılmamış TL bazlı nominal alım - satım toplamalarını göstermektedir.

## BIST'te Yabancı Kurum İşlemleri Analizi

### Tutara Göre İlk ve Son 10 - Günlük

Günlük - 12/03/2019							
Net para girişine göre ilk 10			Net para çıkışına göre ilk 10				
#	Hisse	Adet	Tutar	#	Hisse	Adet	Tutar
1	ASELS	2,163,951	50,117,113	1	TCELL	-1,115,752	-15,932,936
2	AKBNK	6,192,880	40,006,006	2	PETKM	-2,711,999	-13,288,797
3	EKGYO	15,487,079	24,004,973	3	TKFEN	-233,211	-5,984,189
4	EREGL	2,210,882	19,831,615	4	KCHOL	-328,387	-5,940,529
5	TUPRS	130,941	19,405,519	5	MGROS	-212,772	-3,276,682
6	GARAN	1,820,893	16,060,273	6	ARCLK	-151,180	-3,000,922
7	TAVHL	510,663	12,960,638	7	SOKM	-313,673	-2,816,781
8	VAKBN	1,767,684	9,138,925	8	SISE	-377,024	-2,503,438
9	VESTL	697,215	7,885,500	9	ULKER	-104,978	-2,071,214
10	THYAO	578,915	7,583,790	10	TUKAS	-491,815	-1,962,343

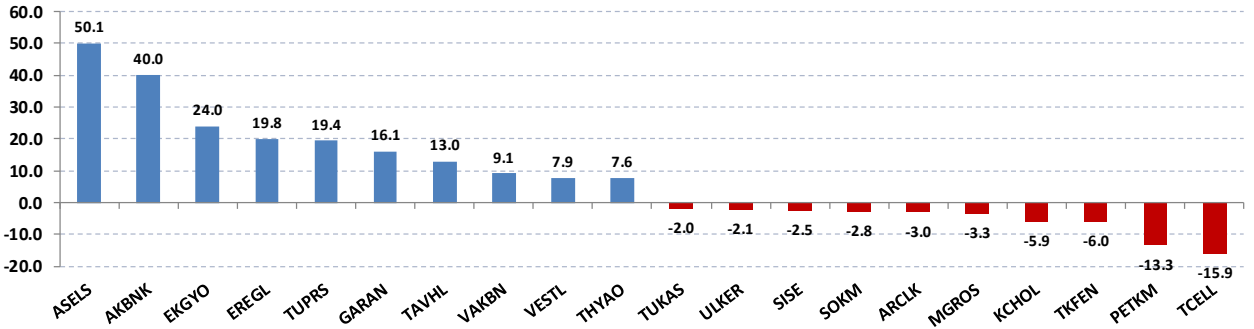
Net parasal büyüklük (tutar) bazında günlük olarak en fazla alınan ve en fazla satılan hisse senetleri

### Tutara Göre İlk ve Son 10 - Haftalık

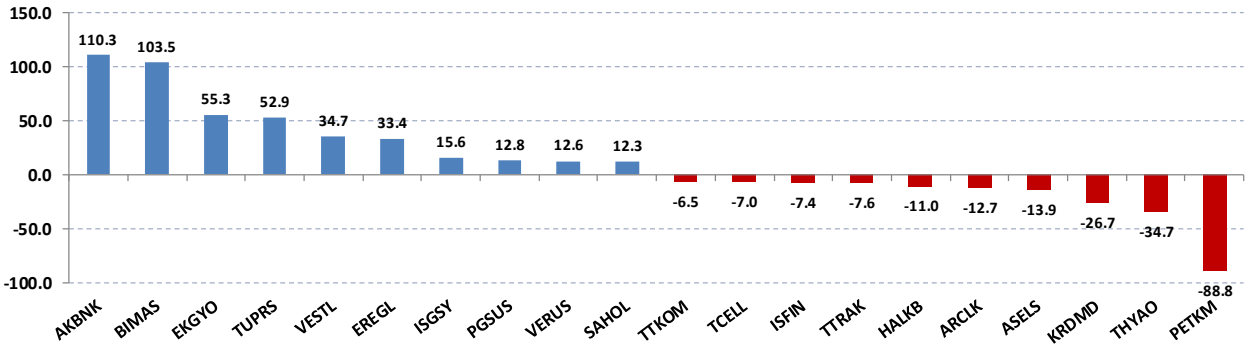
Haftalık							
Net para girişine göre ilk 10			Net para çıkışına göre ilk 10				
#	Hisse	Adet	Tutar	#	Hisse	Adet	Tutar
1	AKBNK	17,078,156	110,324,890	1	PETKM	-18,118,121	-88,778,794
2	BIMAS	1,220,987	103,539,702	2	THYAO	-2,651,046	-34,728,703
3	EKGYO	35,672,663	55,292,628	3	KRDMD	-11,352,624	-26,678,667
4	TUPRS	356,621	52,851,162	4	ASELS	-598,552	-13,862,471
5	VESTL	3,071,491	34,738,558	5	ARCLK	-640,719	-12,718,273
6	EREGL	3,726,029	33,422,478	6	HALKB	-1,548,878	-10,981,542
7	ISGSY	4,583,138	15,628,500	7	TTRAK	-228,603	-7,598,758
8	PGSUS	442,848	12,824,888	8	ISFIN	-879,142	-7,411,171
9	VERUS	640,129	12,565,741	9	TCELL	-489,969	-6,996,761
10	SAHOL	1,438,569	12,299,763	10	TTKOM	-1,239,606	-6,520,326

Net parasal büyüklük (tutar) bazında haftalık olarak en fazla alınan ve en fazla satılan hisse senetleri

### Günlük net para giriş - çıkışı (milyon TL, ilk ve son 10 hisse)



### Haftalık net para giriş - çıkışı (milyon TL, ilk ve son 10 hisse)



## Künye

### Yatırım Danışmanlığı ve Bireysel Portföy Yönetimi

Gökçe ARSLAN

Müdür

[garslan@halkyatirim.com.tr](mailto:garslan@halkyatirim.com.tr)

+90 212 314 81 79

Serhan YENİGÜN

Yönetmen

[syenigun@halkyatirim.com.tr](mailto:syenigun@halkyatirim.com.tr)

+90 212 314 87 29

Mehmet Gökhan DELİOĞLU

Yönetmen

[gdelioglu@halkyatirim.com.tr](mailto:gdelioglu@halkyatirim.com.tr)

+90 212 314 81 32

Haldun NİGİZ

Yönetmen

[hnigiz@halkyatirim.com.tr](mailto:hnigiz@halkyatirim.com.tr)

+90 212 314 82 53

Gülin Yılmaz

Yönetmen

[gulin.yilmaz@halkyatirim.com.tr](mailto:gulin.yilmaz@halkyatirim.com.tr)

+90 212 314 82 95

Kübra ŞAHİNKAYASI

Uzman Yardımcısı

[ksahinkayasi@halkyatirim.com.tr](mailto:ksahinkayasi@halkyatirim.com.tr)

+90 212 314 81 44

Nida ARMAĞAN

Uzman Yardımcısı

[narmagan@halkyatirim.com.tr](mailto:narmagan@halkyatirim.com.tr)

+90 212 314 82 84

## ÇEKİNCE

“Yatırım Danışmanlığı” hizmeti; aracı kurumlar, portföy yönetim şirketleri, mevduat kabul etmeyen bankalar ile müşteri arasında imzalanacak Yatırım Danışmanlığı sözleşmesi çerçevesinde sunulmaktadır. Burada yer alan bilgi, yorum ve tavsiyeleri, kişilerin yerinde testi ile belirlediği risk seviyeleri dikkate alınarak, Halk Yatırım Yatırım Danışmanlığı ve Araştırma birimi nezdinde güvenilir olduğuna inanılan bilgi kaynaklarından yararlanarak hazırlanmakta ve kişiye özel sunulmaktadır. Verilen bu tavsiyeler mali durumunuz ile risk ve getiri tercihlerinize uygun olmayabilir. Bu nedenle, risk yapınıza uygun olmayan şekilde sadece burada yer alan bilgilere dayanılarak yatırım kararı verilmesi beklentilerinize uygun sonuçlar doğurmayabilir. Size özel olarak tahsis edilen Yatırım Danışmanınız ile irtibata geçmeniz ve mali durumunuz ve risk seviyelerinize uygun kararları birlikte almanız tavsiye edilir.

Veri ve grafikler güvenilirliğine inandığımız güvenilir kaynaklardan derlenmiş olup, yapılan yorumlar sadece HALK YATIRIM MENKUL DEĞERLER A.Ş. Yatırım Danışmanlığı'nın beklentilerini yansıtmaktadır. Bu bilgiler ışığında yapılan ve yapılacak olan ileriye dönük yatırımların sonuçlarından Şirketimiz hiçbir şekilde sorumlu tutulamaz. Ayrıca, Halk Yatırım Menkul Kıymetler A.Ş.'nin yazılı izni olmadıkça içeriği kısmen ya da tamamen üçüncü kişilerce hiç bir şekil ve ortamda yayınlanamaz, iktisap edilemez, alıntı yapılamaz, kullanılamaz. İlet, gönderilen kişiye özel ve münhasırdır. İlave olarak, bu raporun gönderildiği ve yukarıdaki açıklamalarımız doğrultusunda kullanıldığı ülkelerdeki yasal düzenlemelerden kaynaklı tüm talep ve dava haklarımız saklıdır.

Uyarı Notu: Bu e-posta'nın içerdiği bilgiler (ekleri dahil olmak üzere) gizlidir. Onayımız olmaksızın üçüncü kişilere açıklanamaz. Bu mesajın gönderilmek istendiği kişi değilseniz, lütfen mesajı sisteminizden derhal siliniz. Halk Yatırım Menkul Değerler A.Ş. bu mesajın içerdiği bilgilerin doğruluğu veya eksiksiz olduğu konusunda bir garanti vermemektedir. Bu nedenle bilgilerin ne şekilde olursa olsun, içeriğinden, iletilmesinden, alınmasından, saklanmasından sorumlu değildir. Bu mesajın içeriği yazarına ait olup, Halk Yatırım Menkul Değerler A.Ş.'nin görüşlerini içermeyebilir.