

## BIST'te Yabancı Kurum İşlemleri Analizi

Borsa İstanbul'da ağırlıklı olarak yabancı kurumsal yatırımcı işlemlerine aracılık eden kurumlardan derlediğimiz verilere göre 11 Mart tarihinde bu kurumlar toplam 934 milyon TL alım, 815 milyon TL satım ile "net 118 milyon TL alış" gerçekleştirdi. Hacim ve kademelere göre alım tarafında **OZKGY, AYGAZ, BIMAS, SELEC, TUPRS, AKBNK** dikkat çekerken en çok satılan hisselerde ise **ARCLK, BSOKE, MGROS, SOKM** öne çıkıyor.

Haftalık kümülatif para girişi "**net 215 milyon TL**" olurken, son bir aylık kümülatif rakamlarda ise "**net 1068 milyon TL**" para girişi görülüyor.

BIST'te işlem gören şirketlerde gerçekleşen net alım ve net satım miktarlarının ortalama günlük işlem miktarlarına göre sıralı listesini (ilk 10 ve son 10 hisse) aşağıda görebilirsiniz:

BIST'te işlem gören şirketlerde gerçekleşen net alım ve net satım miktarlarının kademelerde bekleyen emir miktarına göre sıralı listesini (ilk 10 ve son 10 hisse) aşağıda görebilirsiniz:

### Hacime Göre İlk ve Son 10

Günlük - 11/03/2019				Günlük - 11/03/2019			
Net A-S / Hacim Oranına göre İlk 10				Net A-S / Hacim Oranına göre Son 10			
#	Hisse	NA/H	Net Alış Değişim	#	Hisse	NS/H	Net Satış Değişim
	XU030	2.7%	23,121,750 -0.61%				
	XU050	2.1%	21,852,311 -0.63%				
	XU100	1.9%	23,619,022 -0.68%				
	100-X	-0.2%	-1,176,365				
1	OZKGY	218%	623,901 -1.33%	1	TBORG	-55%	-45,975 -0.60%
2	AYGAZ	26%	113,130 -0.43%	2	MPARK	-24%	-73,496 -4.73%
3	BIMAS	21%	218,308 -5.22%	3	EDIP	-17%	-424,130 -13.33%
4	SELEC	20%	273,410 1.78%	4	ARCLK	-15%	-295,434 -1.86%
5	TUPRS	19%	184,579 1.47%	5	ALGYO	-13%	-12,632 -2.00%
6	ISGSY	18%	711,122 -2.02%	6	BSOKE	-10%	-516,441 0.97%
7	EKGYO	16%	11,755,241 2.68%	7	TTRAK	-10%	-32,354 -4.72%
8	AKBNK	15%	6,068,466 -1.10%	8	MGROS	-10%	-157,347 -3.60%
9	ISMEN	15%	56,047 1.24%	9	SOKM	-8%	-76,362 -2.96%
10	VERUS	14%	132,730 0.78%	10	KATMR	-8%	-76,437 -1.81%

NA/H ve NS/H son güne ait net yabancı alış/satış adedinin son bir aylık ortalama günlük işlem adedine oranı

### Kademelere Göre İlk ve Son 10

Günlük - 11/03/2019				Günlük - 11/03/2019			
Net A-S / Kademeye Oranına göre İlk 10				Net A-S / Kademeye Oranına göre Son 10			
#	Hisse	NA/K	Net Alış Değişim	#	Hisse	NS/K	Net Satış Değişim
	XU030	2.7%	23,121,750 -0.61%				
	XU050	2.1%	21,852,311 -0.63%				
	XU100	1.9%	23,619,022 -0.68%				
	100-X	-0.2%	-1,176,365				
1	ODAS	204 x	851,421 0.00%	1	VESTL	-42 x	-1,026,904 2.12%
2	TUPRS	74 x	184,579 1.47%	2	ASELS	-37 x	-293,178 -2.20%
3	ISGSY	52 x	598,990 19.86%	3	ARCLK	-18 x	-295,434 -1.86%
4	AKBNK	43 x	6,068,466 -1.10%	4	BSOKE	-17 x	-516,441 0.97%
5	TAVHL	23 x	88,605 1.80%	5	SOKM	-17 x	-76,362 -2.96%
6	OZKGY	22 x	623,901 -1.33%	6	PGSUS	-16 x	-83,613 -3.33%
7	SELEC	21 x	273,410 1.78%	7	MGROS	-15 x	-157,347 -3.60%
8	BIMAS	19 x	218,308 -5.22%	8	FLAP	-14 x	-60,802 0.33%
9	AYGAZ	17 x	113,130 -0.43%	9	AKGVV	-12 x	-53,057 -4.55%
10	PETKM	16 x	3,385,591 -0.41%	10	DMSAS	-11 x	-149,638 -1.43%

NA/K ve NS/K son güne ait net yabancı alış/satış adedinin ortalama kademede hisse adedine oranı

### Haftalık

Net A-S / Hacim Oranına göre İlk 10				Net A-S / Hacim Oranına göre Son 10			
#	Hisse	NA/H	Net Alış Değişim	#	Hisse	NS/H	Net Satış Değişim
	XU030	1.0%	8,342,439 -3.24%				
	XU050	2.0%	20,308,779 -3.20%				
	XU100	2.2%	26,572,480 -3.21%				
	100-X	1.4%	8,448,747				
1	OZKGY	220%	631,743 -2.62%	1	TBORG	-72%	-60,394 -4.21%
2	ENKAI	170%	2,144,134 -1.40%	2	MPARK	-66%	-204,168 -6.03%
3	BIMAS	101%	1,050,024 -2.03%	3	FROTO	-57%	-246,037 -7.16%
4	AYGAZ	75%	325,524 2.21%	4	PNJUT	-52%	-93,940 -8.41%
5	BIZIM	70%	146,969 1.50%	5	PETKM	-51%	-28,812,582 -5.79%
6	VERUS	60%	571,340 4.06%	6	MAVI	-49%	-135,062 -4.76%
7	OTKAR	53%	36,034 -1.18%	7	ULUSE	-44%	-70,986 0.94%
8	RYGYO	51%	2,387,079 10.71%	8	SILVR	-40%	-346,125 3.10%
9	DOHOL	50%	13,613,353 5.13%	9	TKFEN	-40%	-457,077 -1.60%
10	FENER	50%	446,712 -5.41%	10	TTRAK	-36%	-120,318 -2.73%

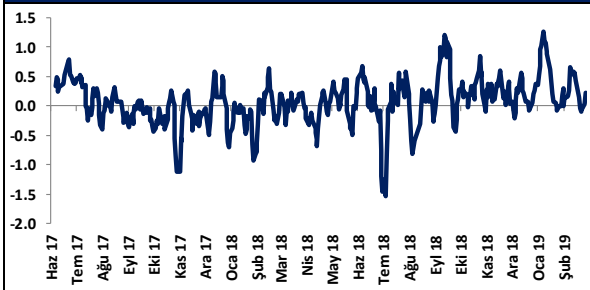
NA/H ve NS/H son 1 haftaya ait net yabancı alış/satış adedinin son bir aylık ortalama günlük işlem adedine oranı

### Haftalık

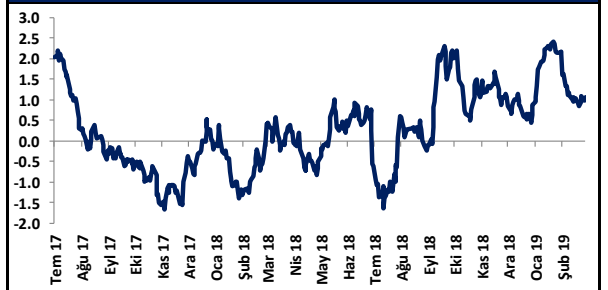
Net A-S / Kademeye Oranına göre İlk 10				Net A-S / Kademeye Oranına göre Son 10			
#	Hisse	NA/K	Net Alış Değişim	#	Hisse	NS/K	Net Satış Değişim
	XU030	1.0%	8,342,439 -3.24%				
	XU050	2.0%	20,308,779 -3.20%				
	XU100	2.2%	26,572,480 -3.21%				
	100-X	1.4%	8,448,747				
1	ISGSY	419 x	4,786,067 48.28%	1	ASELS	-313 x	-2,458,556 -7.64%
2	ODAS	193 x	805,368 -12.37%	2	PETKM	-151 x	-31,672,249 -5.79%
3	AKBNK	121 x	17,122,747 -7.35%	3	TAVHL	-83 x	-325,107 -6.82%
4	VESTL	108 x	2,618,088 10.19%	4	TKFEN	-69 x	-434,274 -1.60%
5	PGSUS	106 x	563,296 3.57%	5	BNTAS	-63 x	-802,895 -10.91%
6	BIMAS	94 x	1,063,038 -2.03%	6	VAKBN	-41 x	-3,279,673 -2.49%
7	KCHOL	86 x	1,083,166 -4.51%	7	TTRAK	-34 x	-120,318 -2.73%
8	MGROS	78 x	802,064 -2.43%	8	HALKB	-29 x	-2,139,039 -6.87%
9	SODA	69 x	1,992,836 -1.42%	9	YUNSA	-28 x	-178,876 -11.70%
10	TUPRS	66 x	164,423 -0.89%	10	DMSAS	-26 x	-358,853 -8.33%

NA/K ve NS/K son güne ait net yabancı alış/satış adedinin ortalama kademede hisse adedine oranı

### HAFTALIK Kümülatif Net Yabancı Para G/Ç - mlr TL\*



### AYLIK Kümülatif Net Yabancı Para G/Ç - mlr TL\*



\* Haftalık ve aylık net yabancı para girişi / çıkışı tutarları, verileri derlediğimiz kurumların geriye doğru 5 ve 22 işlem gününe ait net alım - satım toplamı üzerinden hesaplanmaktadır. Veriler, fiyat değişimlerinden arındırılmamış TL bazlı nominal alım - satım toplamlarını göstermektedir.

## BIST'te Yabancı Kurum İşlemleri Analizi

### Tutara Göre İlk ve Son 10 - Günlük

Günlük - 11/03/2019							
Net para girişine göre ilk 10			Net para çıkışına göre ilk 10				
#	Hisse	Adet	Tutar	#	Hisse	Adet	Tutar
1	AKBNK	6,068,466	38,231,335	1	VESTL	-1,026,904	-11,881,276
2	TUPRS	184,579	26,763,907	2	GARAN	-1,147,212	-9,911,908
3	BIMAS	218,308	18,414,298	3	ASELS	-293,178	-6,520,288
4	EKGYO	11,755,241	17,985,519	4	ARCLK	-295,434	-5,938,216
5	PETKM	3,385,591	16,521,683	5	VAKBN	-570,426	-2,903,467
6	THYAO	917,823	11,894,984	6	PGSUS	-83,613	-2,428,132
7	EREGL	1,159,393	10,388,159	7	MGROS	-157,347	-2,399,539
8	TCELL	352,098	5,066,689	8	YKBNK	-922,087	-1,964,045
9	KRDMD	1,586,587	3,728,481	9	KCHOL	-78,084	-1,387,558
10	KOZAL	71,427	3,082,768	10	TTRAK	-32,354	-1,083,853

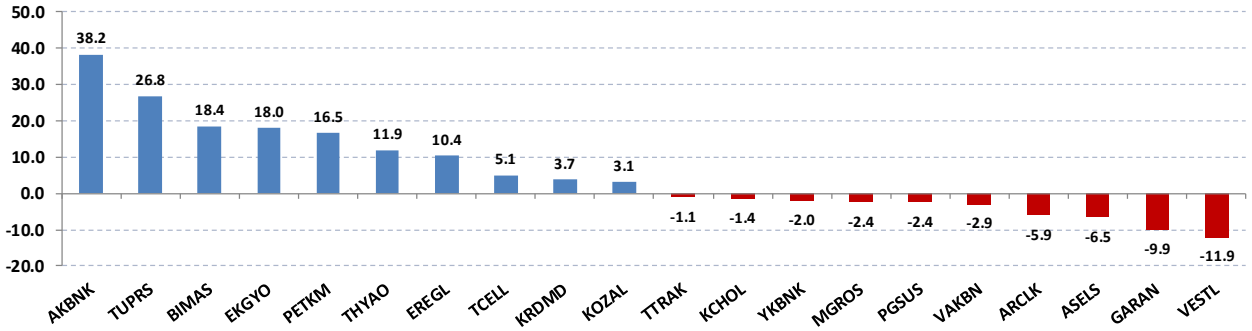
Net parasal büyüklük (tutar) bazında günlük olarak en fazla alınan ve en fazla satılan hisse senetleri

### Tutara Göre İlk ve Son 10 - Haftalık

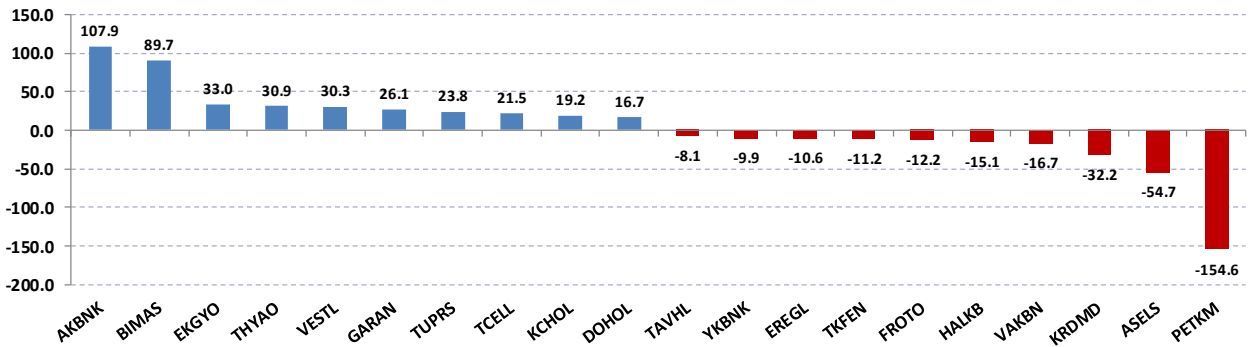
Haftalık							
Net para girişine göre ilk 10				Net para çıkışına göre ilk 10			
#	Hisse	Adet	Tutar	#	Hisse	Adet	Tutar
1	AKBNK	17,122,747	107,873,307	1	PETKM	-31,672,249	-154,560,578
2	BIMAS	1,063,038	89,667,265	2	ASELS	-2,458,556	-54,678,285
3	EKGYO	21,558,406	32,984,362	3	KRDMD	-13,704,384	-32,205,302
4	THYAO	2,385,603	30,917,416	4	VAKBN	-3,279,673	-16,693,535
5	VESTL	2,618,088	30,291,273	5	HALKB	-2,139,039	-15,080,223
6	GARAN	3,019,940	26,092,281	6	FROTO	-241,037	-12,184,445
7	TUPRS	164,423	23,841,407	7	TKFEN	-434,274	-11,221,647
8	TCELL	1,496,681	21,537,244	8	EREGL	-1,185,706	-10,623,926
9	KCHOL	1,083,166	19,247,853	9	YKBNK	-4,660,259	-9,926,351
10	DOHOL	13,613,353	16,744,425	10	TAVHL	-325,107	-8,088,652

Net parasal büyüklük (tutar) bazında haftalık olarak en fazla alınan ve en fazla satılan hisse senetleri

### Günlük net para giriş - çıkışı (milyon TL, ilk ve son 10 hisse)



### Haftalık net para giriş - çıkışı (milyon TL, ilk ve son 10 hisse)



## Künye

### Yatırım Danışmanlığı ve Bireysel Portföy Yönetimi

Gökçe ARSLAN

Müdür

[garslan@halkyatirim.com.tr](mailto:garslan@halkyatirim.com.tr)

+90 212 314 81 79

Serhan YENİGÜN

Yönetmen

[syenigun@halkyatirim.com.tr](mailto:syenigun@halkyatirim.com.tr)

+90 212 314 87 29

Mehmet Gökhan DELİOĞLU

Yönetmen

[gdelioglu@halkyatirim.com.tr](mailto:gdelioglu@halkyatirim.com.tr)

+90 212 314 81 32

Haldun NİGİZ

Yönetmen

[hnigiz@halkyatirim.com.tr](mailto:hnigiz@halkyatirim.com.tr)

+90 212 314 82 53

Gülin Yılmaz

Yönetmen

[gulin.yilmaz@halkyatirim.com.tr](mailto:gulin.yilmaz@halkyatirim.com.tr)

+90 212 314 82 95

Kübra ŞAHİNKAYASI

Uzman Yardımcısı

[ksahinkayasi@halkyatirim.com.tr](mailto:ksahinkayasi@halkyatirim.com.tr)

+90 212 314 81 44

Nida ARMAĞAN

Uzman Yardımcısı

[narmagan@halkyatirim.com.tr](mailto:narmagan@halkyatirim.com.tr)

+90 212 314 82 84

## ÇEKİNCE

“Yatırım Danışmanlığı” hizmeti; aracı kurumlar, portföy yönetim şirketleri, mevduat kabul etmeyen bankalar ile müşteri arasında imzalanacak Yatırım Danışmanlığı sözleşmesi çerçevesinde sunulmaktadır. Burada yer alan bilgi, yorum ve tavsiyeleri, kişilerin yerinde testi ile belirlediği risk seviyeleri dikkate alınarak, Halk Yatırım Yatırım Danışmanlığı ve Araştırma birimi nezdinde güvenilir olduğuna inanılan bilgi kaynaklarından yararlanarak hazırlanmakta ve kişiye özel sunulmaktadır. Verilen bu tavsiyeler mali durumunuz ile risk ve getiri tercihlerinize uygun olmayabilir. Bu nedenle, risk yapınıza uygun olmayan şekilde sadece burada yer alan bilgilere dayanılarak yatırım kararı verilmesi beklentilerinize uygun sonuçlar doğurmayabilir. Size özel olarak tahsis edilen Yatırım Danışmanınız ile irtibata geçmeniz ve mali durumunuz ve risk seviyelerinize uygun kararları birlikte almanız tavsiye edilir.

Veri ve grafikler güvenilirliğine inandığımız güvenilir kaynaklardan derlenmiş olup, yapılan yorumlar sadece HALK YATIRIM MENKUL DEĞERLER A.Ş. Yatırım Danışmanlığı'nın beklentilerini yansıtmaktadır. Bu bilgiler ışığında yapılan ve yapılacak olan ileriye dönük yatırımların sonuçlarından Şirketimiz hiçbir şekilde sorumlu tutulamaz. Ayrıca, Halk Yatırım Menkul Kıymetler A.Ş.'nin yazılı izni olmadıkça içeriği kısmen ya da tamamen üçüncü kişilerce hiç bir şekil ve ortamda yayımlanamaz, iktisap edilemez, alıntı yapılamaz, kullanılamaz. İletim, gönderilen kişiye özel ve münhasırdır. İlave olarak, bu raporun gönderildiği ve yukarıdaki açıklamalarımız doğrultusunda kullanıldığı ülkelerdeki yasal düzenlemelerden kaynaklı tüm talep ve dava haklarımız saklıdır.

Uyarı Notu: Bu e-posta'nın içerdiği bilgiler (ekleri dahil olmak üzere) gizlidir. Onayımız olmaksızın üçüncü kişilere açıklanamaz. Bu mesajın gönderilmek istendiği kişi değilseniz, lütfen mesajı sisteminizden derhal siliniz. Halk Yatırım Menkul Değerler A.Ş. bu mesajın içerdiği bilgilerin doğruluğu veya eksiksiz olduğu konusunda bir garanti vermemektedir. Bu nedenle bilgilerin ne şekilde olursa olsun, içeriğinden, iletilmesinden, alınmasından, saklanmasından sorumlu değildir. Bu mesajın içeriği yazarına ait olup, Halk Yatırım Menkul Değerler A.Ş.'nin görüşlerini içermeyebilir.