

## BIST'te Yabancı Kurum İşlemleri Analizi

Borsa İstanbul'da ağırlıklı olarak yabancı kurumsal yatırımcı işlemlerine aracılık eden kurumlardan derlediğimiz verilere göre 1 Mart tarihinde bu kurumlar toplam 912 milyon TL alım, 1.057 milyon TL satım ile **"net 145 milyon TL satış"** gerçekleştirdi. Hacim ve kademelere göre alım tarafında **NTHOL, ULKER, TATGD, TKFEN** dikkat çekerken en çok satılan hisselerde ise **AEFES, YATAS, EREGL, SISE, TCELL, AKBNK** öne çıkıyor.

Haftalık kümülatif para girişi **"net 138 milyon TL"** olurken, son bir aylık kümülatif rakamlarda ise **"net 924 milyon TL"** para girişi görülüyor.

BIST'te işlem gören şirketlerde gerçekleşen net alım ve net satım miktarlarının ortalama günlük işlem miktarlarına göre sıralı listesini (ilk 10 ve son 10 hisse) aşağıda görebilirsiniz:

BIST'te işlem gören şirketlerde gerçekleşen net alım ve net satım miktarlarının kademelerde bekleyen emir miktarına göre sıralı listesini (ilk 10 ve son 10 hisse) aşağıda görebilirsiniz:

### Hacime Göre İlk ve Son 10

Günlük - 01/03/2019				Günlük - 01/03/2019					
Net A-S / Hacim Oranına göre İlk 10				Net A-S / Hacim Oranına göre Son 10					
#	Hisse	NA/H	Net Alış Değişim	#	Hisse	NS/H	Net Satış Değişim		
	XU030	-2.9%	-25,293,536	-1.46%					
	XU050	-1.7%	-17,081,103	-1.32%					
	XU100	-1.3%	-16,097,634	-1.21%					
	100-X	-0.4%	-2,017,098						
1	BOLUC	39%	60,498	-0.29%	1	AEFES	-54%	-141,415	0.00%
2	COLA	36%	132,713	2.44%	2	YATAS	-26%	-424,936	-2.39%
3	NTHOL	35%	1,094,111	1.09%	3	EREGL	-23%	-6,352,443	-3.33%
4	ULKER	33%	382,610	-1.60%	4	SISE	-17%	-1,282,180	-3.12%
5	TATGD	30%	239,206	0.69%	5	SKBNK	-14%	-2,633,587	-1.65%
6	BIZIM	30%	34,732	0.79%	6	GOODY	-14%	-106,184	-1.96%
7	TBORG	29%	22,230	1.71%	7	TCELL	-13%	-961,049	-2.52%
8	TKFEN	23%	239,951	-1.89%	8	HDFGS	-13%	-150,000	-3.20%
9	ENKAI	20%	224,958	0.40%	9	ALKIM	-13%	-6,714	-1.44%
10	DOCO	17%	375	2.11%	10	AKBNK	-10%	-3,745,872	-3.20%

NA/H ve NS/H son güne ait net yabancı alış/satış adedinin son bir aylık ortalama günlük işlem adedine oranı

### Kademelere Göre İlk ve Son 10

Günlük - 01/03/2019				Günlük - 01/03/2019					
Net A-S / Kademe Oranına göre İlk 10				Net A-S / Kademe Oranına göre Son 10					
#	Hisse	NA/K	Net Alış Değişim	#	Hisse	NS/K	Net Satış Değişim		
	XU030	-2.9%	-25,293,536	-1.46%					
	XU050	-1.7%	-17,081,103	-1.32%					
	XU100	-1.3%	-16,097,634	-1.21%					
	100-X	-0.4%	-2,017,098						
1	ODAS	134 x	558,295	-2.60%	1	ASELS	-133 x	-1,044,954	-2.77%
2	VESTL	117 x	2,829,504	3.90%	2	TTKOM	-88 x	-1,881,015	-4.24%
3	TATGD	40 x	239,206	0.69%	3	EREGL	-80 x	-6,352,443	-3.33%
4	TKFEN	38 x	239,951	-1.89%	4	YATAS	-40 x	-424,936	-2.39%
5	ULKER	35 x	382,610	-1.60%	5	SISE	-30 x	-1,282,180	-3.12%
6	NTHOL	27 x	1,094,111	1.09%	6	TCELL	-28 x	-961,049	-2.52%
7	ISCTR	22 x	2,047,084	-0.69%	7	AEFES	-27 x	-141,415	0.00%
8	SODA	22 x	625,565	1.44%	8	AKBNK	-26 x	-3,745,872	-3.20%
9	PGSUS	16 x	86,387	-1.69%	9	GARAN	-21 x	-4,363,092	-1.35%
10	DGKLB	16 x	161,324	-1.64%	10	VAKBN	-19 x	-1,549,221	-2.52%

NA/K ve NS/K son güne ait net yabancı alış/satış adedinin ortalama kademede hisse adedine oranı

### Haftalık

Net A-S / Hacim Oranına göre İlk 10				Net A-S / Hacim Oranına göre Son 10					
#	Hisse	NA/H	Net Alış Değişim	#	Hisse	NS/H	Net Satış Değişim		
	XU030	6.2%	52,766,108	-0.08%					
	XU050	3.8%	39,400,256	0.06%					
	XU100	4.2%	51,049,756	0.08%					
	100-X	-0.7%	-4,058,352						
1	ENKAI	110%	1,227,815	0.60%	1	BOLUC	-124%	-190,360	0.00%
2	OTKAR	103%	69,313	1.02%	2	AKSA	-69%	-451,777	-2.51%
3	ENJSA	97%	3,262,469	3.94%	3	ANSGR	-67%	-44,796	-2.77%
4	YATAS	87%	1,415,251	2.33%	4	AYGAZ	-61%	-194,534	1.07%
5	PINSU	87%	215,827	-2.90%	5	TKFEN	-61%	-638,952	4.69%
6	SODA	78%	5,184,728	3.62%	6	ISMEN	-58%	-221,625	0.41%
7	TTRAK	77%	183,161	0.29%	7	ITTFH	-37%	-101,844	10.75%
8	ULKER	77%	882,927	0.32%	8	GOLTS	-32%	-116,450	-0.50%
9	ARCLK	69%	1,530,417	1.87%	9	OSTIM	-31%	-3,813,153	-3.39%
10	GOZDE	64%	2,087,081	1.40%	10	TSKB	-30%	-8,623,471	1.19%

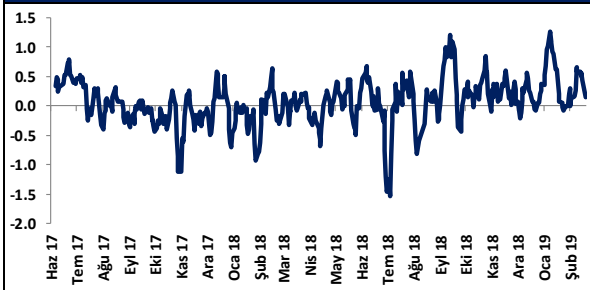
NA/H ve NS/H son 1 haftaya ait net yabancı alış/satış adedinin son bir aylık ortalama günlük işlem adedine oranı

### Haftalık

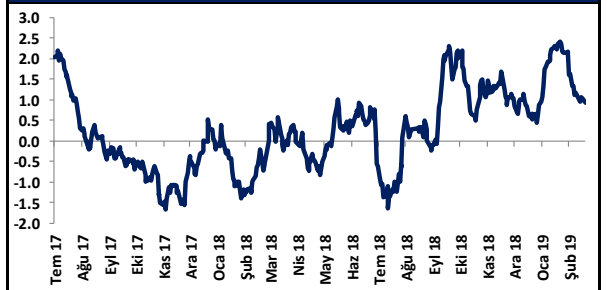
Net A-S / Kademe Oranına göre İlk 10				Net A-S / Kademe Oranına göre Son 10					
#	Hisse	NA/K	Net Alış Değişim	#	Hisse	NS/K	Net Satış Değişim		
	XU030	6.2%	52,766,108	-0.08%					
	XU050	3.8%	39,400,256	0.06%					
	XU100	4.2%	51,049,756	0.08%					
	100-X	-0.7%	-4,058,352						
1	TTKOM	364 x	7,821,821	0.00%	1	TKFEN	-101 x	-638,952	4.69%
2	ASELS	349 x	2,743,166	-7.09%	2	ODAS	-96 x	-401,785	0.00%
3	SODA	180 x	5,184,728	3.62%	3	AKSA	-80 x	-451,777	-2.51%
4	TAVHL	143 x	560,534	-2.77%	4	OSTIM	-63 x	-3,813,153	-3.39%
5	YATAS	133 x	1,415,251	2.33%	5	KOZAA	-38 x	-6,105,944	6.40%
6	ENJSA	99 x	3,262,469	3.94%	6	FENER	-36 x	-60,820	0.85%
7	ARCLK	93 x	1,530,417	1.87%	7	BOLUC	-34 x	-190,360	0.00%
8	YKBNK	89 x	22,931,611	0.97%	8	AYGAZ	-29 x	-194,534	1.07%
9	ULKER	81 x	882,927	0.32%	9	SISE	-28 x	-1,220,889	-3.69%
10	EREGL	81 x	6,483,731	-2.59%	10	AKBNK	-22 x	-3,128,809	-0.15%

NA/K ve NS/K son güne ait net yabancı alış/satış adedinin ortalama kademede hisse adedine oranı

### HAFTALIK Kümülatif Net Yabancı Para G/Ç - mlr TL\*



### AYLIK Kümülatif Net Yabancı Para G/Ç - mlr TL\*



\* Haftalık ve aylık net yabancı para girişi / çıkışı tutarları, verileri derlediğimiz kurumların geriye doğru 5 ve 22 işlem gününe ait net alım - satım toplamı üzerinden hesaplanmaktadır. Veriler, fiyat değişimlerinden arındırılmamış TL bazlı nominal alım - satım toplamlarını göstermektedir.

## BIST'te Yabancı Kurum İşlemleri Analizi

### Tutara Göre İlk ve Son 10 - Günlük

Günlük - 01/03/2019				Günlük - 01/03/2019			
Net para girişine göre ilk 10			Net para çıkışına göre ilk 10				
#	Hisse	Adet	Tutar	#	Hisse	Adet	Tutar
1	VESTL	2,829,504	29,426,840	1	EREGL	-6,352,443	-57,235,516
2	ISCTR	2,047,084	11,811,677	2	GARAN	-4,363,092	-38,395,211
3	KOZAA	1,346,637	8,281,818	3	THYAO	-2,351,799	-32,854,633
4	ULKER	382,610	7,296,378	4	ASELS	-1,044,954	-24,911,713
5	PETKM	1,235,483	6,844,577	5	AKBNK	-3,745,872	-24,910,047
6	TKFEN	239,951	6,214,743	6	KRDMD	-6,310,394	-15,839,090
7	EKGYO	3,972,814	5,998,949	7	TCELL	-961,049	-13,397,022
8	BIMAS	60,957	5,309,397	8	YKBNK	-4,769,501	-9,920,562
9	SODA	625,565	4,835,620	9	TTKOM	-1,881,015	-9,781,276
10	KOZAL	96,554	4,821,899	10	SISE	-1,282,180	-8,372,635

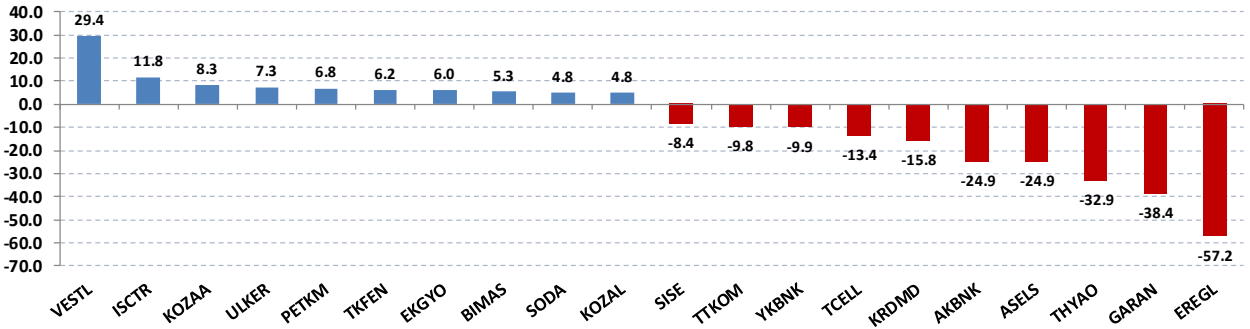
Net parasal büyüklük (tutar) bazında günlük olarak en fazla alınan ve en fazla satılan hisse senetleri

### Tutara Göre İlk ve Son 10 - Haftalık

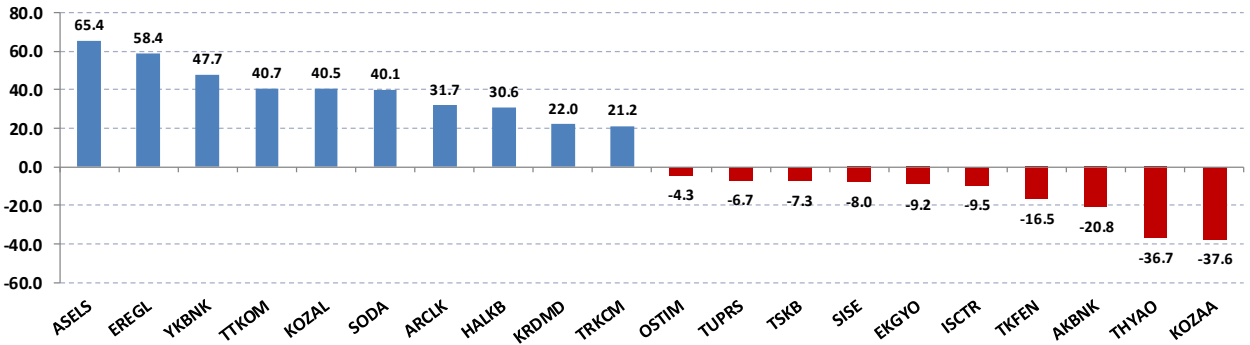
Haftalık				Haftalık			
Net para girişine göre ilk 10			Net para girişine göre ilk 10				
#	Hisse	Adet	Tutar	#	Hisse	Adet	Tutar
1	ASELS	2,743,166	65,397,076	1	KOZAA	-6,105,944	-37,551,553
2	EREGL	6,483,731	58,418,413	2	THYAO	-2,627,420	-36,705,052
3	YKBNK	22,931,611	47,697,751	3	AKBNK	-3,128,809	-20,806,577
4	TTKOM	7,821,821	40,673,470	4	TKFEN	-638,952	-16,548,847
5	KOZAL	810,656	40,484,141	5	ISCTR	-1,642,644	-9,478,057
6	SODA	5,184,728	40,077,947	6	EKGYO	-6,123,363	-9,246,278
7	ARCLK	1,530,417	31,740,851	7	SISE	-1,220,889	-7,972,407
8	HALKB	4,096,960	30,645,263	8	TSKB	-8,623,471	-7,329,950
9	KRDMD	8,764,809	21,999,671	9	TUPRS	-47,236	-6,712,254
10	TRKCM	5,457,533	21,229,805	10	OSTIM	-3,813,153	-4,346,994

Net parasal büyüklük (tutar) bazında haftalık olarak en fazla alınan ve en fazla satılan hisse senetleri

### Günlük net para giriş - çıkışı (milyon TL, ilk ve son 10 hisse)



### Haftalık net para giriş - çıkışı (milyon TL, ilk ve son 10 hisse)



## Künye

### Yatırım Danışmanlığı ve Bireysel Portföy Yönetimi

Gökçe ARSLAN

Müdür

[garslan@halkyatirim.com.tr](mailto:garslan@halkyatirim.com.tr)

+90 212 314 81 79

Serhan YENİGÜN

Yönetmen

[syenigun@halkyatirim.com.tr](mailto:syenigun@halkyatirim.com.tr)

+90 212 314 87 29

Mehmet Gökhan DELİOĞLU

Yönetmen

[gdelioglu@halkyatirim.com.tr](mailto:gdelioglu@halkyatirim.com.tr)

+90 212 314 81 32

Haldun NİGİZ

Yönetmen

[hnigiz@halkyatirim.com.tr](mailto:hnigiz@halkyatirim.com.tr)

+90 212 314 82 53

Gülin Yılmaz

Yönetmen

[gulin.yilmaz@halkyatirim.com.tr](mailto:gulin.yilmaz@halkyatirim.com.tr)

+90 212 314 82 95

Kübra ŞAHİNKAYASI

Uzman Yardımcısı

[ksahinkayasi@halkyatirim.com.tr](mailto:ksahinkayasi@halkyatirim.com.tr)

+90 212 314 81 44

Nida ARMAĞAN

Uzman Yardımcısı

[narmagan@halkyatirim.com.tr](mailto:narmagan@halkyatirim.com.tr)

+90 212 314 82 84

## ÇEKİNCE

“Yatırım Danışmanlığı” hizmeti; aracı kurumlar, portföy yönetim şirketleri, mevduat kabul etmeyen bankalar ile müşteri arasında imzalanacak Yatırım Danışmanlığı sözleşmesi çerçevesinde sunulmaktadır. Burada yer alan bilgi, yorum ve tavsiyeleri, kişilerin yerinde testi ile belirlediği risk seviyeleri dikkate alınarak, Halk Yatırım Yatırım Danışmanlığı ve Araştırma birimi nezdinde güvenilir olduğuna inanılan bilgi kaynaklarından yararlanarak hazırlanmakta ve kişiye özel sunulmaktadır. Verilen bu tavsiyeler mali durumunuz ile risk ve getiri tercihlerinize uygun olmayabilir. Bu nedenle, risk yapınıza uygun olmayan şekilde sadece burada yer alan bilgilere dayanılarak yatırım kararı verilmesi beklentilerinize uygun sonuçlar doğurmayabilir. Size özel olarak tahsis edilen Yatırım Danışmanınız ile irtibata geçmeniz ve mali durumunuz ve risk seviyelerinize uygun kararları birlikte almanız tavsiye edilir.

Veri ve grafikler güvenilirliğine inandığımız güvenilir kaynaklardan derlenmiş olup, yapılan yorumlar sadece HALK YATIRIM MENKUL DEĞERLER A.Ş. Yatırım Danışmanlığı'nın beklentilerini yansıtmaktadır. Bu bilgiler ışığında yapılan ve yapılacak olan ileriye dönük yatırımların sonuçlarından Şirketimiz hiçbir şekilde sorumlu tutulamaz. Ayrıca, Halk Yatırım Menkul Kıymetler A.Ş.'nin yazılı izni olmadıkça içeriği kısmen ya da tamamen üçüncü kişilerce hiç bir şekil ve ortamda yayımlanamaz, iktisap edilemez, alıntı yapılamaz, kullanılamaz. İlet, gönderilen kişiye özel ve münhasırdır. İlave olarak, bu raporun gönderildiği ve yukarıdaki açıklamalarımız doğrultusunda kullanıldığı ülkelerdeki yasal düzenlemelerden kaynaklı tüm talep ve dava haklarımız saklıdır.

Uyarı Notu: Bu e-posta'nın içerdiği bilgiler (ekleri dahil olmak üzere) gizlidir. Onayımız olmaksızın üçüncü kişilere açıklanamaz. Bu mesajın gönderilmek istendiği kişi değilseniz, lütfen mesajı sisteminizden derhal siliniz. Halk Yatırım Menkul Değerler A.Ş. bu mesajın içerdiği bilgilerin doğruluğu veya eksiksiz olduğu konusunda bir garanti vermemektedir. Bu nedenle bilgilerin ne şekilde olursa olsun, içeriğinden, iletilmesinden, alınmasından, saklanmasından sorumlu değildir. Bu mesajın içeriği yazarına ait olup, Halk Yatırım Menkul Değerler A.Ş.'nin görüşlerini içermeyebilir.