

BIST'te Yabancı Kurum İşlemleri Analizi

Borsa İstanbul'da ağırlıklı olarak yabancı kurumsal yatırımcı işlemlerine aracılık eden kurumlardan derlediğimiz verilere göre 11 Şubat tarihinde bu kurumlar toplam 1.155 milyon TL alım, 1 milyon TL satım ile **"net 155 milyon TL alış"** gerçekleştirdi. Hacim ve kademelere göre alım tarafında **SELEC**, **TCELL** dikkat çekerken en çok satılan hisselerde ise **AVISA**, **KOZAA**, **TAVHL**, **TKFEN**, **KOZAL**, **AKSA** öne çıkıyor.

Haftalık kümülatif para girişi **"net 190 milyon TL"** olurken, son bir aylık kümülatif rakamlarda ise **"net 2.185 milyon TL"** para girişi görülüyor.

BIST'te işlem gören şirketlerde gerçekleşen net alım ve net satım miktarlarının ortalama günlük işlem miktarlarına göre sıralı listesini (ilk 10 ve son 10 hisse) aşağıda görebilirsiniz:

BIST'te işlem gören şirketlerde gerçekleşen net alım ve net satım miktarlarının kademelerde bekleyen emir miktarına göre sıralı listesini (ilk 10 ve son 10 hisse) aşağıda görebilirsiniz:

Hacime Göre İlk ve Son 10

Günlük - 11/02/2019				Günlük - 11/02/2019					
Net A-S / Hacim Oranına göre İlk 10				Net A-S / Hacim Oranına göre Son 10					
#	Hisse	NA/H	Net Alış Değişim	#	Hisse	NS/H	Net Satış Değişim		
	XU030	0.7%	7,269,101	2.09%					
	XU050	0.2%	2,358,929	1.97%					
	XU100	0.2%	3,014,554	1.90%					
	100-X	0.2%	784,774						
1	SELEC	107%	516,754	0.90%	1	AVISA	-38%	-52,476	1.07%
2	OTKAR	59%	41,336	2.52%	2	ANHYT	-25%	-30,003	1.19%
3	TCELL	29%	2,357,372	4.21%	3	KOZAA	-25%	-6,102,872	-1.19%
4	PINSU	26%	53,711	3.13%	4	AKCNS	-20%	-13,476	0.13%
5	PETUN	26%	52,718	1.96%	5	TAVHL	-19%	-252,303	0.07%
6	ENKAI	25%	400,433	2.44%	6	EKGYO	-14%	-8,842,521	2.04%
7	VESBE	24%	99,644	1.67%	7	TTRAK	-13%	-18,434	3.15%
8	AFYON	14%	261,200	3.22%	8	TKFEN	-12%	-136,072	0.16%
9	AEFES	14%	27,838	-0.99%	9	KOZAL	-11%	-220,266	-1.25%
10	GSDHO	13%	688,693	1.16%	10	AKSA	-10%	-59,387	1.32%

NA/H ve NS/H son güne ait net yabancı alış/satış adedinin son bir aylık ortalama günlük işlem adedine oranı

Kademelere Göre İlk ve Son 10

Günlük - 11/02/2019				Günlük - 11/02/2019					
Net A-S / Kademe Oranına göre İlk 10				Net A-S / Kademe Oranına göre Son 10					
#	Hisse	NA/K	Net Alış Değişim	#	Hisse	NS/K	Net Satış Değişim		
	XU030	0.7%	7,269,101	2.09%					
	XU050	0.2%	2,358,929	1.97%					
	XU100	0.2%	3,014,554	1.90%					
	100-X	0.2%	784,774						
1	TTKOM	164 x	3,518,480	5.49%	1	AVISA	-66 x	-52,476	1.07%
2	ASELS	81 x	636,149	3.12%	2	TAVHL	-64 x	-252,303	0.07%
3	VAKBN	73 x	5,910,535	3.77%	3	KOZAA	-38 x	-6,102,872	-1.19%
4	TCELL	69 x	2,357,372	4.21%	4	TKFEN	-22 x	-136,072	0.16%
5	SELEC	40 x	516,754	0.90%	5	SAHOL	-18 x	-734,726	0.33%
6	TUPRS	39 x	96,908	1.77%	6	YKBNK	-14 x	-3,704,756	3.05%
7	GARAN	27 x	5,593,586	3.38%	7	DGKLB	-14 x	-142,422	0.88%
8	PGSUL	25 x	131,679	2.11%	8	KOZAL	-12 x	-220,266	-1.25%
9	KCHOL	24 x	302,239	0.58%	9	ARCLK	-11 x	-184,884	0.45%
10	ENISA	20 x	656,380	1.27%	10	AKSA	-11 x	-59,387	1.32%

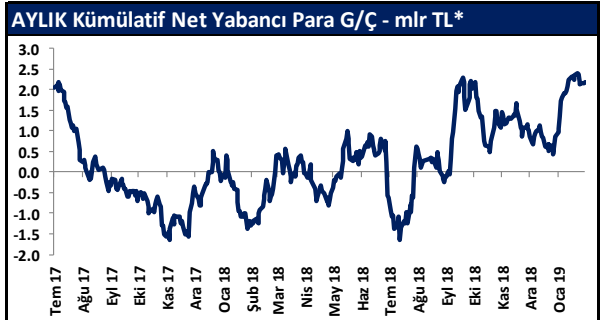
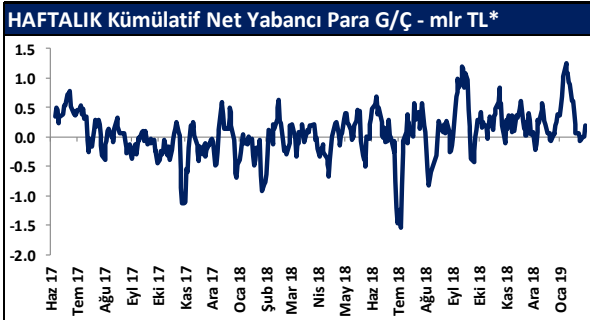
NA/K ve NS/K son güne ait net yabancı alış/satış adedinin ortalama kademede hisse adedine oranı

Haftalık				Haftalık					
Net A-S / Hacim Oranına göre İlk 10				Net A-S / Hacim Oranına göre Son 10					
#	Hisse	NA/H	Net Alış Değişim	#	Hisse	NS/H	Net Satış Değişim		
	XU030	0.0%	214,703	2.19%					
	XU050	-1.1%	-12,238,888	2.12%					
	XU100	-0.2%	-2,184,723	2.09%					
	100-X	0.3%	1,464,998						
1	SELEC	132%	639,767	0.30%	1	ANHYT	-163%	-194,044	-2.47%
2	VESBE	112%	467,414	6.20%	2	AKSA	-124%	-755,237	7.22%
3	AEFES	102%	209,867	2.14%	3	KOZAA	-53%	-13,004,666	-5.51%
4	OTKAR	79%	55,205	3.20%	4	ITTFH	-31%	-81,642	2.61%
5	AKGRT	78%	262,376	6.30%	5	ALKIM	-31%	-17,415	3.47%
6	SOKM	60%	545,818	-0.44%	6	DMSAS	-28%	-226,338	1.42%
7	GLYHO	59%	967,913	5.83%	7	TTRAK	-28%	-40,558	1.22%
8	ISGYO	59%	2,699,392	3.77%	8	ISMEN	-26%	-124,400	1.60%
9	BAGFS	57%	136,239	1.77%	9	DITAS	-25%	-8,464	-0.87%
10	TCELL	54%	4,451,643	3.56%	10	DGATE	-25%	-174,221	7.26%

NA/H ve NS/H son 1 haftaya ait net yabancı alış/satış adedinin son bir aylık ortalama günlük işlem adedine oranı

Haftalık				Haftalık					
Net A-S / Kademe Oranına göre İlk 10				Net A-S / Kademe Oranına göre Son 10					
#	Hisse	NA/K	Net Alış Değişim	#	Hisse	NS/K	Net Satış Değişim		
	XU030	0.0%	214,703	2.19%					
	XU050	-1.1%	-12,238,888	2.12%					
	XU100	-0.2%	-2,184,723	2.09%					
	100-X	0.3%	1,464,998						
1	TTKOM	166 x	3,557,753	4.26%	1	ASELS	-95 x	-746,054	0.58%
2	SOKM	140 x	631,803	-0.44%	2	KOZAA	-81 x	-13,004,666	-5.51%
3	TCELL	131 x	4,470,007	3.56%	3	ISCTR	-63 x	-5,879,359	-4.87%
4	ODAS	114 x	475,109	-9.48%	4	SAHOL	-53 x	-2,139,727	-0.22%
5	KCHOL	97 x	1,221,475	1.65%	5	TAVHL	-50 x	-195,240	1.64%
6	SODA	88 x	2,549,493	6.56%	6	ISGSY	-44 x	-500,612	-5.96%
7	VESBE	86 x	467,414	6.20%	7	FENER	-40 x	-66,965	-2.49%
8	ENISA	80 x	2,652,074	-1.58%	8	DGATE	-38 x	-174,221	7.26%
9	ARCLK	67 x	1,093,322	5.55%	9	TKFEN	-29 x	-183,661	6.80%
10	TUPRS	67 x	165,360	6.30%	10	AVISA	-28 x	-22,202	2.17%

NA/K ve NS/K son güne ait net yabancı alış/satış adedinin ortalama kademede hisse adedine oranı



* Haftalık ve aylık net yabancı para giriş / çıkış tutarları, verileri derlediğimiz kurumların geriye doğru 5 ve 22 işlem gününe ait net alım - satım toplamı üzerinden hesaplanmaktadır. Veriler, fiyat değişimlerinden arındırılmamış TL bazlı nominal alım - satım toplamlarını göstermektedir.

BIST'te Yabancı Kurum İşlemleri Analizi

Tutara Göre İlk ve Son 10 - Günlük

Günlük - 11/02/2019							
Net para girişine göre ilk 10			Net para çıkışına göre ilk 10				
#	Hisse	Adet	Tutar	#	Hisse	Adet	Tutar
1	GARAN	5,593,586	51,349,119	1	KOZAA	-6,102,872	-35,579,745
2	TCELL	2,357,372	35,619,891	2	EKGYO	-8,842,521	-13,263,782
3	VAKBN	5,910,535	29,257,146	3	KOZAL	-220,266	-11,277,640
4	THYAO	1,886,108	28,744,281	4	KRDMD	-3,216,140	-7,590,090
5	TTKOM	3,518,480	18,929,425	5	YKBNK	-3,704,756	-7,520,654
6	ASELS	636,149	15,560,208	6	TAVHL	-252,303	-7,180,548
7	TUPRS	96,908	13,906,292	7	SAHOL	-734,726	-6,759,482
8	BIMAS	110,878	10,411,454	8	ARCLK	-184,884	-3,690,280
9	AKBNK	1,435,884	9,965,035	9	TKFEN	-136,072	-3,418,140
10	HALKB	706,616	5,306,686	10	ALBRK	-1,372,525	-2,717,599

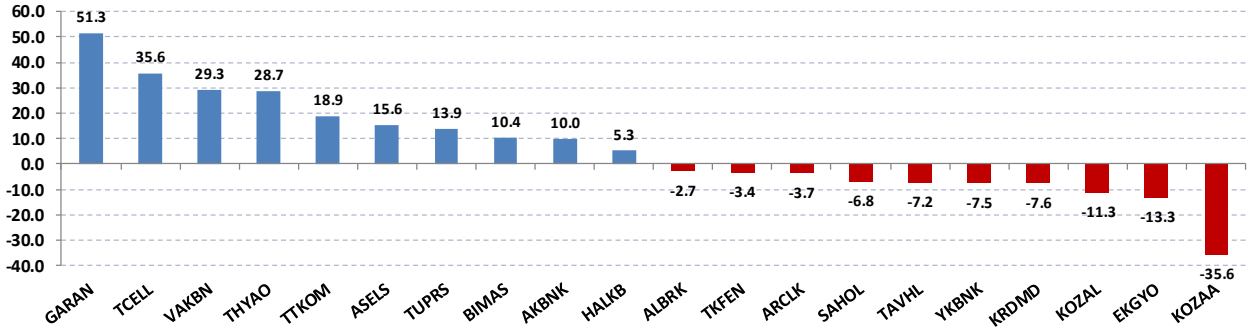
Net parasal büyüklük (tutar) bazında günlük olarak en fazla alınan ve en fazla satılan hisse senetleri

Tutara Göre İlk ve Son 10 - Haftalık

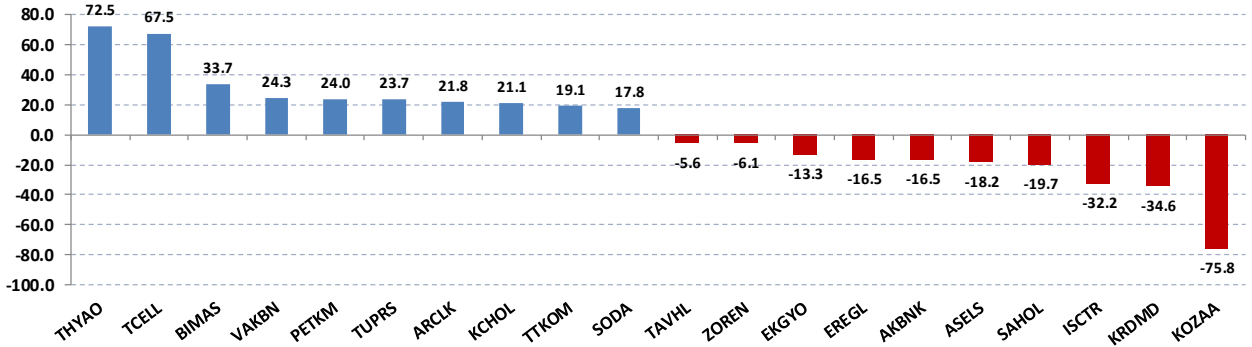
Haftalık							
Net para girişine göre ilk 10				Net para çıkışına göre ilk 10			
#	Hisse	Adet	Tutar	#	Hisse	Adet	Tutar
1	THYAO	4,756,754	72,492,938	1	KOZAA	-13,004,666	-75,817,203
2	TCELL	4,470,007	67,541,813	2	KRDMD	-14,643,766	-34,559,288
3	BIMAS	359,409	33,748,470	3	ISCTR	-5,879,359	-32,160,095
4	VAKBN	4,909,883	24,303,923	4	SAHOL	-2,139,727	-19,685,491
5	PETKM	4,050,573	23,979,389	5	ASELS	-746,054	-18,248,490
6	TUPRS	165,360	23,729,147	6	AKBNK	-2,378,475	-16,506,614
7	ARCLK	1,093,322	21,822,700	7	EREGL	-1,934,021	-16,458,523
8	KCHOL	1,221,475	21,082,653	8	EKGYO	-8,860,788	-13,291,182
9	TTKOM	3,557,753	19,140,709	9	ZOREN	-4,178,659	-6,059,055
10	SODA	2,549,493	17,795,460	10	TAVHL	-195,240	-5,556,543

Net parasal büyüklük (tutar) bazında haftalık olarak en fazla alınan ve en fazla satılan hisse senetleri

Günlük net para giriş - çıkışı (milyon TL, ilk ve son 10 hisse)



Haftalık net para giriş - çıkışı (milyon TL, ilk ve son 10 hisse)



Künye

Yatırım Danışmanlığı ve Bireysel Portföy Yönetimi

Gökçe ARSLAN

Müdür

garslan@halkyatirim.com.tr

+90 212 314 81 79

Serhan YENİGÜN

Yönetmen

syenigun@halkyatirim.com.tr

+90 212 314 87 29

Mehmet Gökhan DELİOĞLU

Yönetmen

gdelioglu@halkyatirim.com.tr

+90 212 314 81 32

Haldun NİGİZ

Yönetmen

hnigiz@halkyatirim.com.tr

+90 212 314 82 53

Gülin Yılmaz

Yönetmen

gulin.yilmaz@halkyatirim.com.tr

+90 212 314 82 95

Kübra ŞAHİNKAYASI

Uzman Yardımcısı

ksahinkayasi@halkyatirim.com.tr

+90 212 314 81 44

Nida ARMAĞAN

Uzman Yardımcısı

narmagan@halkyatirim.com.tr

+90 212 314 82 84

ÇEKİNCE

“Yatırım Danışmanlığı” hizmeti; aracı kurumlar, portföy yönetim şirketleri, mevduat kabul etmeyen bankalar ile müşteri arasında imzalanacak Yatırım Danışmanlığı sözleşmesi çerçevesinde sunulmaktadır. Burada yer alan bilgi, yorum ve tavsiyeleri, kişilerin yerinde testi ile belirlediği risk seviyeleri dikkate alınarak, Halk Yatırım Yatırım Danışmanlığı ve Araştırma birimi nezdinde güvenilir olduğuna inanılan bilgi kaynaklarından yararlanarak hazırlanmakta ve kişiye özel sunulmaktadır. Verilen bu tavsiyeler mali durumunuz ile risk ve getiri tercihlerinize uygun olmayabilir. Bu nedenle, risk yapınıza uygun olmayan şekilde sadece burada yer alan bilgilere dayanılarak yatırım kararı verilmesi beklentilerinize uygun sonuçlar doğurmayabilir. Size özel olarak tahsis edilen Yatırım Danışmanınız ile irtibata geçmeniz ve mali durumunuz ve risk seviyelerinize uygun kararları birlikte almanız tavsiye edilir.

Veri ve grafikler güvenilirliğine inandığımız güvenilir kaynaklardan derlenmiş olup, yapılan yorumlar sadece HALK YATIRIM MENKUL DEĞERLER A.Ş. Yatırım Danışmanlığı'nın beklentilerini yansıtmaktadır. Bu bilgiler ışığında yapılan ve yapılacak olan ileriye dönük yatırımların sonuçlarından Şirketimiz hiçbir şekilde sorumlu tutulamaz. Ayrıca, Halk Yatırım Menkul Kıymetler A.Ş.'nin yazılı izni olmadıkça içeriği kısmen ya da tamamen üçüncü kişilerce hiç bir şekil ve ortamda yayımlanamaz, iktisap edilemez, alıntı yapılamaz, kullanılamaz. İletişim, gönderilen kişiye özel ve münhasırdır. İlave olarak, bu raporun gönderildiği ve yukarıdaki açıklamalarımız doğrultusunda kullanıldığı ülkelerdeki yasal düzenlemelerden kaynaklı tüm talep ve dava haklarımız saklıdır.

Uyarı Notu: Bu e-posta'nın içerdiği bilgiler (ekleri dahil olmak üzere) gizlidir. Onayımız olmaksızın üçüncü kişilere açıklanamaz. Bu mesajın gönderilmek istendiği kişi değilseniz, lütfen mesajı sisteminizden derhal siliniz. Halk Yatırım Menkul Değerler A.Ş. bu mesajın içerdiği bilgilerin doğruluğu veya eksiksiz olduğu konusunda bir garanti vermemektedir. Bu nedenle bilgilerin ne şekilde olursa olsun, içeriğinden, iletilmesinden, alınmasından, saklanmasından sorumlu değildir. Bu mesajın içeriği yazarına ait olup, Halk Yatırım Menkul Değerler A.Ş.'nin görüşlerini içermeyebilir.