

BIST'te Yabancı Kurum İşlemleri Analizi

Borsa İstanbul'da ağırlıklı olarak yabancı kurumsal yatırımcı işlemlerine aracılık eden kurumlardan derlediğimiz verilere göre 18 Şubat tarihinde bu kurumlar toplam 1.054 milyon TL alım, 880 milyon TL satım ile **"net 174 milyon TL alış"** gerçekleştirdi. Hacim ve kademelere göre alım tarafında **TAVHL, TOASO, SODA** dikkat çekerken en çok satılan hisselerde ise **SISE, KCHOL, AKSA, SOKM** öne çıkıyor.

Haftalık kümülatif para girişi **"net 167 milyon TL"** olurken, son bir aylık kümülatif rakamlarda ise **"net 1.327 milyon TL"** para girişi görülüyor.

BIST'te işlem gören şirketlerde gerçekleşen net alım ve net satım miktarlarının ortalama günlük işlem miktarlarına göre sıralı listesini (ilk 10 ve son 10 hisse) aşağıda görebilirsiniz:

BIST'te işlem gören şirketlerde gerçekleşen net alım ve net satım miktarlarının kademelerde bekleyen emir miktarına göre sıralı listesini (ilk 10 ve son 10 hisse) aşağıda görebilirsiniz:

Hacime Göre İlk ve Son 10

Günlük - 18/02/2019				Günlük - 18/02/2019					
Net A-S / Hacim Oranına göre İlk 10				Net A-S / Hacim Oranına göre Son 10					
#	Hisse	NA/H	Net Alış Değişim	#	Hisse	NS/H	Net Satış Değişim		
	XU030	2.7%	26,650,535	-1.11%					
	XU050	2.4%	26,708,593	-1.05%					
	XU100	2.2%	28,550,604	-0.96%					
	100-X	0.1%	685,526						
1	TAVHL	39%	498,464	-0.66%	1	SISE	-15%	-1,224,645	-3.89%
2	TOASO	24%	308,706	4.63%	2	KCHOL	-13%	-472,469	-1.87%
3	OTKAR	24%	15,501	1.79%	3	AKSA	-13%	-80,067	-2.31%
4	ENKAI	20%	275,832	1.46%	4	ITTFH	-11%	-30,346	0.65%
5	LOGO	20%	27,179	8.31%	5	SOKM	-11%	-121,821	-3.50%
6	AKGRT	18%	69,758	3.86%	6	AVGAZ	-10%	-11,968	0.09%
7	NETAS	16%	108,184	1.52%	7	AVGYO	-8%	-516,194	0.00%
8	GOZDE	15%	489,032	0.00%	8	AKSEN	-8%	-153,217	5.13%
9	SODA	14%	996,036	2.02%	9	DESPC	-8%	-31,361	1.92%
10	BIMAS	14%	113,201	-1.22%	10	KONYA	-7%	-521	3.49%

NA/H ve NS/H son güne ait net yabancı alış/satış adedinin son bir aylık ortalama günlük işlem adedine oranı

Kademelere Göre İlk ve Son 10

Günlük - 18/02/2019				Günlük - 18/02/2019					
Net A-S / Kademe Oranına göre İlk 10				Net A-S / Kademe Oranına göre Son 10					
#	Hisse	NA/K	Net Alış Değişim	#	Hisse	NS/K	Net Satış Değişim		
	XU030	2.7%	26,650,535	-1.11%					
	XU050	2.4%	26,708,593	-1.05%					
	XU100	2.2%	28,550,604	-0.96%					
	100-X	0.1%	685,526						
1	TAVHL	127 x	498,464	-0.66%	1	KCHOL	-38 x	-472,469	-1.87%
2	YKBNK	59 x	15,103,574	0.50%	2	TUPRS	-29 x	-72,620	-1.37%
3	GARAN	58 x	11,951,665	-3.04%	3	SISE	-28 x	-1,224,645	-3.89%
4	ASELS	55 x	433,604	0.82%	4	SOKM	-27 x	-121,821	-3.50%
5	TOASO	48 x	308,706	4.63%	5	ISCTR	-26 x	-2,383,793	-2.59%
6	SODA	35 x	996,036	2.02%	6	DGKLB	-24 x	-250,526	1.75%
7	EREGL	28 x	2,247,023	2.91%	7	FENER	-21 x	-35,517	-2.20%
8	INDEE	23 x	146,096	4.60%	8	VAKBN	-17 x	-1,393,437	-2.67%
9	ULKER	22 x	233,600	0.16%	9	FLAP	-17 x	-73,457	-4.13%
10	VESTL	18 x	442,447	1.89%	10	AKSA	-14 x	-80,067	-2.31%

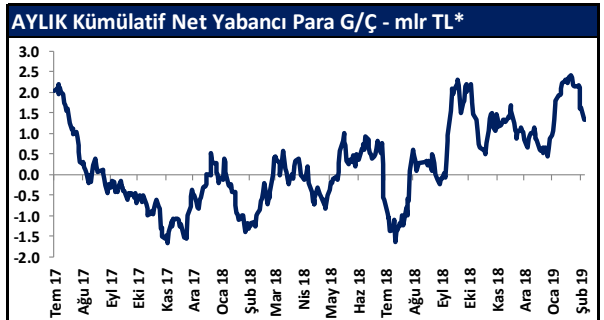
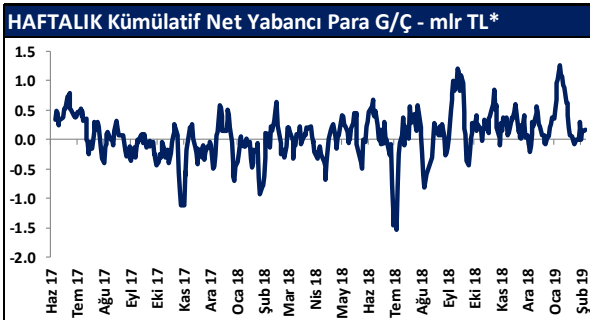
NA/K ve NS/K son güne ait net yabancı alış/satış adedinin ortalama kademede hisse adedine oranı

Haftalık				Haftalık					
Net A-S / Hacim Oranına göre İlk 10				Net A-S / Hacim Oranına göre Son 10					
#	Hisse	NA/H	Net Alış Değişim	#	Hisse	NS/H	Net Satış Değişim		
	XU030	3.3%	32,582,683	-2.46%					
	XU050	1.6%	17,978,233	-2.49%					
	XU100	2.0%	26,730,029	-2.55%					
	100-X	0.8%	4,720,261						
1	PINSU	142%	362,052	0.76%	1	AVGAZ	-161%	-198,833	-9.13%
2	OTKAR	118%	75,318	3.83%	2	ANSGR	-68%	-44,511	-0.70%
3	ENKAI	102%	1,397,563	-3.17%	3	TKFEN	-67%	-741,237	-6.37%
4	SODA	84%	5,822,104	1.15%	4	SOKM	-60%	-691,492	-8.93%
5	TTRAK	83%	178,474	-8.52%	5	AVISA	-55%	-92,705	-4.95%
6	PAGYO	81%	19,987	-0.68%	6	BOLUC	-46%	-70,036	-3.60%
7	ENISA	76%	4,216,623	1.07%	7	AKSA	-36%	-224,850	-3.58%
8	ARCLK	68%	1,915,608	-0.50%	8	ITTFH	-29%	-78,411	-1.27%
9	AKGRT	62%	233,783	6.17%	9	GOLTS	-25%	-107,776	-4.64%
10	GOZDE	53%	1,722,108	2.97%	10	TSKB	-24%	-8,475,868	-3.53%

NA/H ve NS/H son 1 haftaya ait net yabancı alış/satış adedinin son bir aylık ortalama günlük işlem adedine oranı

Haftalık				Haftalık					
Net A-S / Kademe Oranına göre İlk 10				Net A-S / Kademe Oranına göre Son 10					
#	Hisse	NA/K	Net Alış Değişim	#	Hisse	NS/K	Net Satış Değişim		
	XU030	3.3%	32,582,683	-2.46%					
	XU050	1.6%	17,978,233	-2.49%					
	XU100	2.0%	26,730,029	-2.55%					
	100-X	0.8%	4,720,261						
1	TTKOM	521 x	11,186,096	-1.86%	1	SOKM	-125 x	-564,449	-8.93%
2	SODA	179 x	5,168,715	1.15%	2	TKFEN	-118 x	-747,837	-6.37%
3	ASELS	178 x	1,393,306	0.33%	3	AVISA	-116 x	-92,705	-4.95%
4	ENISA	128 x	4,216,623	1.07%	4	VAKBN	-108 x	-8,740,540	-4.44%
5	HALKB	122 x	9,045,503	-6.26%	5	ODAS	-89 x	-369,550	-3.66%
6	ARCLK	102 x	1,667,292	-0.50%	6	KOZAA	-43 x	-6,962,488	-7.55%
7	YKBNK	96 x	24,811,454	0.00%	7	THYAO	-26 x	-9,621,166	-12.47%
8	TAVHL	95 x	371,974	-4.71%	8	SISE	-22 x	-962,128	1.42%
9	KCHOL	90 x	1,132,514	0.35%	9	AKBNK	-19 x	-2,625,864	-4.90%
10	ISCTR	87 x	8,079,513	3.11%	10	SAHOL	-17 x	-675,212	-1.09%

NA/K ve NS/K son güne ait net yabancı alış/satış adedinin ortalama kademede hisse adedine oranı



* Haftalık ve aylık net yabancı para giriş / çıkış tutarları, verileri derlediğimiz kurumların geriye doğru 5 ve 22 işlem gününe ait net alım - satım toplamaları üzerinden hesaplanmaktadır. Veriler, fiyat değişimlerinden arındırılmamış TL bazlı nominal alım - satım toplamalarını göstermektedir.

BIST'te Yabancı Kurum İşlemleri Analizi

Tutara Göre İlk ve Son 10 - Günlük

Günlük - 18/02/2019				Günlük - 18/02/2019			
Net para girişine göre ilk 10			Net para çıkışına göre ilk 10				
#	Hisse	Adet	Tutar	#	Hisse	Adet	Tutar
1	GARAN	11,951,665	102,784,317	1	ISCTR	-2,383,793	-13,444,591
2	YKBNK	15,103,574	30,660,255	2	TUPRS	-72,620	-10,457,346
3	EREGL	2,247,023	19,863,683	3	KCHOL	-472,469	-8,183,171
4	TAVHL	498,464	13,518,333	4	SISE	-1,224,645	-7,874,468
5	THYAO	841,947	11,231,579	5	KOZAA	-1,432,867	-7,723,151
6	ASELS	433,604	10,640,644	6	VAKBN	-1,393,437	-6,590,956
7	BIMAS	113,201	10,521,998	7	KRDMD	-2,715,403	-6,408,352
8	SODA	996,036	7,032,014	8	HALKB	-779,946	-5,490,817
9	TOASO	308,706	6,143,255	9	ARCLK	-164,765	-3,272,233
10	ULKER	233,600	4,387,011	10	KOZAL	-40,884	-1,968,179

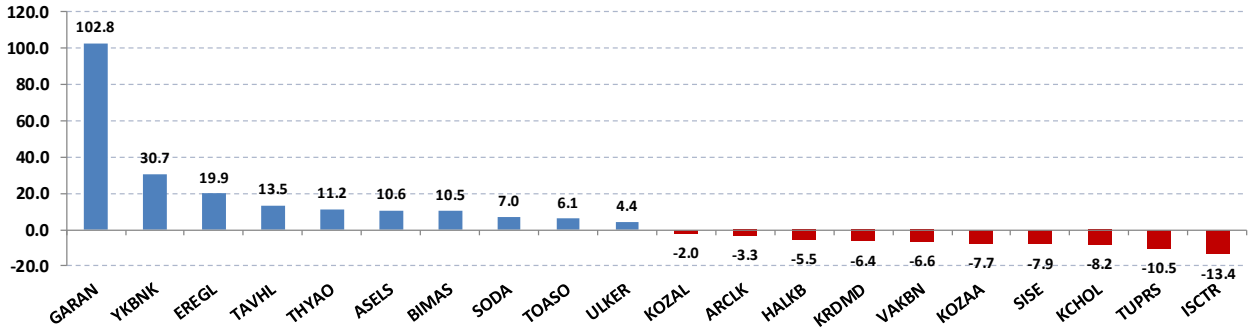
Net parasal büyüklük (tutar) bazında günlük olarak en fazla alınan ve en fazla satılan hisse senetleri

Tutara Göre İlk ve Son 10 - Haftalık

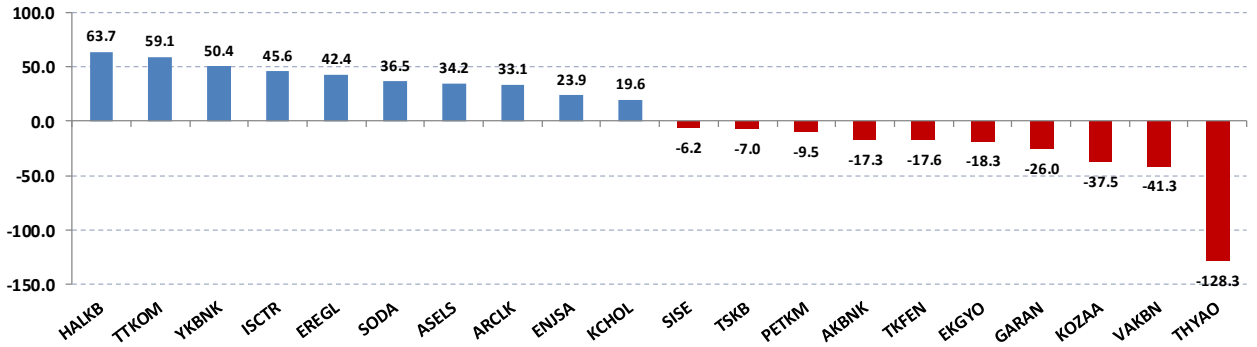
Haftalık				Haftalık			
Net para girişine göre ilk 10			Net para girişine göre ilk 10			Net para çıkışına göre ilk 10	
#	Hisse	Adet	Tutar	#	Hisse	Adet	Tutar
1	HALKB	9,045,503	63,680,344	1	THYAO	-9,621,166	-128,346,354
2	TTKOM	11,186,096	59,062,589	2	VAKBN	-8,740,540	-41,342,753
3	YKBNK	24,811,454	50,367,252	3	KOZAA	-6,962,488	-37,527,808
4	ISCTR	8,079,513	45,568,453	4	GARAN	-3,019,773	-25,970,050
5	EREGL	4,796,946	42,405,003	5	EKGYO	-13,102,006	-18,342,809
6	SODA	5,168,715	36,491,128	6	TKFEN	-747,837	-17,589,123
7	ASELS	1,393,306	34,191,737	7	AKBNK	-2,625,864	-17,330,703
8	ARCLK	1,667,292	33,112,421	8	PETKM	-1,746,117	-9,533,799
9	ENJSA	4,216,623	23,866,084	9	TSKB	-8,475,868	-6,950,211
10	KCHOL	1,132,514	19,615,142	10	SISE	-962,128	-6,186,480

Net parasal büyüklük (tutar) bazında haftalık olarak en fazla alınan ve en fazla satılan hisse senetleri

Günlük net para giriş - çıkışı (milyon TL, ilk ve son 10 hisse)



Haftalık net para giriş - çıkışı (milyon TL, ilk ve son 10 hisse)



Künye

Yatırım Danışmanlığı ve Bireysel Portföy Yönetimi

Gökçe ARSLAN

Müdür

garslan@halkyatirim.com.tr

+90 212 314 81 79

Serhan YENİGÜN

Yönetmen

syenigun@halkyatirim.com.tr

+90 212 314 87 29

Mehmet Gökhan DELİOĞLU

Yönetmen

gdelioglu@halkyatirim.com.tr

+90 212 314 81 32

Haldun NİGİZ

Yönetmen

hnigiz@halkyatirim.com.tr

+90 212 314 82 53

Gülin Yılmaz

Yönetmen

gulin.yilmaz@halkyatirim.com.tr

+90 212 314 82 95

Kübra ŞAHİNKAYASI

Uzman Yardımcısı

ksahinkayasi@halkyatirim.com.tr

+90 212 314 81 44

Nida ARMAĞAN

Uzman Yardımcısı

narmagan@halkyatirim.com.tr

+90 212 314 82 84

ÇEKİNCE

“Yatırım Danışmanlığı” hizmeti; aracı kurumlar, portföy yönetim şirketleri, mevduat kabul etmeyen bankalar ile müşteri arasında imzalanacak Yatırım Danışmanlığı sözleşmesi çerçevesinde sunulmaktadır. Burada yer alan bilgi, yorum ve tavsiyeleri, kişilerin yerinde testi ile belirlediği risk seviyeleri dikkate alınarak, Halk Yatırım Yatırım Danışmanlığı ve Araştırma birimi nezdinde güvenilir olduğuna inanılan bilgi kaynaklarından yararlanarak hazırlanmakta ve kişiye özel sunulmaktadır. Verilen bu tavsiyeler mali durumunuz ile risk ve getiri tercihlerinize uygun olmayabilir. Bu nedenle, risk yapınıza uygun olmayan şekilde sadece burada yer alan bilgilere dayanılarak yatırım kararı verilmesi beklentilerinize uygun sonuçlar doğurmayabilir. Size özel olarak tahsis edilen Yatırım Danışmanınız ile irtibata geçmeniz ve mali durumunuz ve risk seviyelerinize uygun kararları birlikte almanız tavsiye edilir.

Veri ve grafikler güvenilirliğine inandığımız güvenilir kaynaklardan derlenmiş olup, yapılan yorumlar sadece HALK YATIRIM MENKUL DEĞERLER A.Ş. Yatırım Danışmanlığı'nın beklentilerini yansıtmaktadır. Bu bilgiler ışığında yapılan ve yapılacak olan ileriye dönük yatırımların sonuçlarından Şirketimiz hiçbir şekilde sorumlu tutulamaz. Ayrıca, Halk Yatırım Menkul Kıymetler A.Ş.'nin yazılı izni olmadıkça içeriği kısmen ya da tamamen üçüncü kişilerce hiç bir şekil ve ortamda yayımlanamaz, iktisap edilemez, alıntı yapılamaz, kullanılamaz. İlet, gönderilen kişiye özel ve münhasırdır. İlave olarak, bu raporun gönderildiği ve yukarıdaki açıklamalarımız doğrultusunda kullanıldığı ülkelerdeki yasal düzenlemelerden kaynaklı tüm talep ve dava haklarımız saklıdır.

Uyarı Notu: Bu e-posta'nın içerdiği bilgiler (ekleri dahil olmak üzere) gizlidir. Onayımız olmaksızın üçüncü kişilere açıklanamaz. Bu mesajın gönderilmek istendiği kişi değilseniz, lütfen mesajı sisteminizden derhal siliniz. Halk Yatırım Menkul Değerler A.Ş. bu mesajın içerdiği bilgilerin doğruluğu veya eksiksiz olduğu konusunda bir garanti vermemektedir. Bu nedenle bilgilerin ne şekilde olursa olsun, içeriğinden, iletilmesinden, alınmasından, saklanmasından sorumlu değildir. Bu mesajın içeriği yazarına ait olup, Halk Yatırım Menkul Değerler A.Ş.'nin görüşlerini içermeyebilir.