

BIST'te Yabancı Kurum İşlemleri Analizi

Borsa İstanbul'da ağırlıklı olarak yabancı kurumsal yatırımcı işlemlerine aracılık eden kurumlardan derlediğimiz verilere göre 4 Şubat tarihinde bu kurumlar toplam 949 milyon TL alım, 988 milyon TL satım ile **"net 38 milyon TL satış"** gerçekleştirdi. Hacim ve kademelere göre alım tarafında **VESBE, SOKM, ARCLK** dikkat çekerken en çok satılan hisselerde ise **KOZAL, EKGYO, TOASO, TUPRS** öne çıkıyor.

Haftalık kümülatif para çıkışı **"net 19 milyon TL"** olurken, son bir aylık kümülatif rakamlarda ise **"net 2.375 milyon TL"** para girişi görülüyor.

BIST'te işlem gören şirketlerde gerçekleşen net alım ve net satım miktarlarının ortalama günlük işlem miktarlarına göre sıralı listesini (ilk 10 ve son 10 hisse) aşağıda görebilirsiniz:

BIST'te işlem gören şirketlerde gerçekleşen net alım ve net satım miktarlarının kademelerde bekleyen emir miktarına göre sıralı listesini (ilk 10 ve son 10 hisse) aşağıda görebilirsiniz:

Hacime Göre İlk ve Son 10

Günlük - 04/02/2019									
Net A-S / Hacim Oranına göre İlk 10			Net A-S / Hacim Oranına göre Son 10						
#	Hisse	NA/H	Net Alış Değişim	#	Hisse	NS/H	Net Satış Değişim		
2.410 milyon TL para girişi görülüyor.									
	XU030	0.0%	19,766,649	0.80%					
	XU050	-0.9%	-9,406,253	-0.70%					
	XU100	-0.5%	-5,903,149	-0.66%					
	100-X	0.3%	1,542,881						
1	VESBE	54%	191,280	3.31%	1	AKMGY	-192%	-8,747	1.32%
2	GSDHO	47%	2,112,479	2.30%	2	ANHYT	-94%	-70,247	5.19%
3	SOKM	42%	305,677	2.27%	3	KOZAL	-29%	-558,072	-3.23%
4	ADNAC	32%	746,009	2.01%	4	AGYO	-29%	-94,405	-3.01%
5	BAGFS	27%	65,140	0.18%	5	ITTFH	-26%	-70,143	1.32%
6	BIZIM	26%	61,734	5.57%	6	EKGYO	-25%	-13,282,893	-2.60%
7	ALGYO	21%	17,740	2.05%	7	TOASO	-24%	-294,374	-7.88%
8	ARCLK	18%	486,161	3.62%	8	AEFES	-20%	-48,612	-0.74%
9	KARTN	16%	1,641	4.44%	9	AYGAZ	-17%	-15,799	-1.97%
10	ANACM	16%	466,880	0.33%	10	TUPRS	-14%	-164,242	-2.39%

NA/H ve NS/H son güne ait net yabancı alış/satış adedinin son bir aylık ortalama günlük işlem adedine oranı

Kademelere Göre İlk ve Son 10

Günlük - 04/02/2019									
Net A-S / Kademe Oranına göre İlk 10			Net A-S / Kademe Oranına göre Son 10						
#	Hisse	NA/K	Net Alış Değişim	#	Hisse	NS/K	Net Satış Değişim		
	XU030	-0.6%	-5,976,629	-0.70%					
	XU050	-0.9%	-9,406,253	-0.70%					
	XU100	-0.5%	-5,903,149	-0.66%					
	100-X	0.3%	1,542,881						
1	TTKOM	350 x	7,518,140	3.61%	1	ASELS	-212 x	-1,667,042	-2.17%
2	SOKM	68 x	305,677	2.27%	2	TUPRS	-66 x	-164,242	-2.39%
3	ODAS	50 x	210,333	0.48%	3	ISCTR	-46 x	-4,277,733	-1.54%
4	VESBE	35 x	191,280	3.31%	4	TOASO	-45 x	-294,374	-7.88%
5	ARCLK	30 x	486,161	3.62%	5	KOZAL	-31 x	-558,072	-3.23%
6	SODA	27 x	764,897	-5.89%	6	ISGSY	-30 x	-341,270	3.98%
7	AKBNK	25 x	3,562,173	-0.58%	7	FENER	-28 x	-46,431	-4.27%
8	KCHOL	20 x	256,019	-0.12%	8	KOZAA	-17 x	-2,676,744	-4.93%
9	TCELL	18 x	620,527	0.27%	9	MGROS	-14 x	-142,299	-1.04%
10	HALKB	13 x	954,832	-0.13%	10	EKGYO	-13 x	-13,282,893	-2.60%

NA/K ve NS/K son güne ait net yabancı alış/satış adedinin ortalama kademede ki hisse adedine oranı

Haftalık

Haftalık									
Net A-S / Hacim Oranına göre İlk 10			Net A-S / Hacim Oranına göre Son 10						
#	Hisse	NA/H	Net Alış Değişim	#	Hisse	NS/H	Net Satış Değişim		
	XU030	-1.1%	-10,270,649	0.80%					
	XU050	-2.6%	-27,510,099	0.93%					
	XU100	-0.9%	-11,128,394	0.95%					
	100-X	4.5%	22,137,957						
1	ENISA	191%	9,150,696	10.49%	1	AKMGY	-417%	-18,976	1.38%
2	GSDHO	127%	5,762,915	8.54%	2	ANHYT	-230%	-171,693	3.75%
3	VESBE	117%	415,289	14.89%	3	AYGAZ	-102%	-96,222	-2.21%
4	KORDS	97%	927,006	2.00%	4	ARENA	-96%	-273,607	-5.47%
5	BAGFS	94%	224,028	-0.35%	5	KOZAA	-95%	-18,585,091	-17.40%
6	PNSUT	89%	294,480	5.41%	6	TBORG	-72%	-49,552	0.00%
7	ALGYO	88%	72,780	1.88%	7	ISMEN	-64%	-328,590	3.31%
8	ARCLK	80%	2,118,192	2.16%	8	EKGYO	-59%	-31,337,387	-3.85%
9	MAVI	71%	341,482	3.47%	9	ENKAI	-57%	-881,347	1.04%
10	GLYHO	67%	1,161,693	4.65%	10	CIMSA	-51%	-168,572	-2.46%

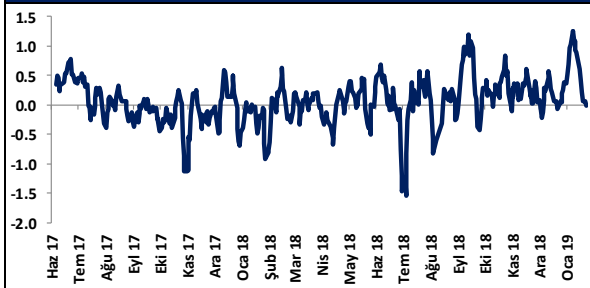
NA/H ve NS/H son 1 haftaya ait net yabancı alış/satış adedinin son bir aylık ortalama günlük işlem adedine oranı

Haftalık

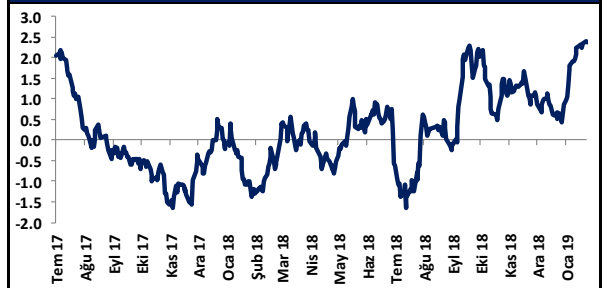
Haftalık									
Net A-S / Kademe Oranına göre İlk 10			Net A-S / Kademe Oranına göre Son 10						
#	Hisse	NA/K	Net Alış Değişim	#	Hisse	NS/K	Net Satış Değişim		
	XU030	-1.1%	-10,270,649	0.80%					
	XU050	-2.6%	-27,510,099	0.93%					
	XU100	-0.9%	-11,128,394	0.95%					
	100-X	4.5%	22,137,957						
1	TTKOM	889 x	19,074,701	16.22%	1	KOZAA	-116 x	-18,585,091	-17.40%
2	ODAS	724 x	3,023,975	12.23%	2	GARAN	-74 x	-15,178,280	0.68%
3	ENISA	274 x	9,050,778	10.49%	3	TUPRS	-68 x	-169,993	-1.46%
4	TAVHL	147 x	576,237	3.70%	4	SAHOL	-64 x	-2,603,717	4.06%
5	ARCLK	144 x	2,369,146	2.16%	5	ASELS	-62 x	-485,416	-2.95%
6	ICBCT	116 x	1,794,326	-33.18%	6	ARENA	-51 x	-273,607	-5.47%
7	KORDS	108 x	898,550	2.00%	7	ERGL	-48 x	-3,803,283	0.49%
8	FENER	107 x	178,830	1.60%	8	KOZAL	-44 x	-795,002	-12.99%
9	HALKB	103 x	7,600,500	-0.66%	9	KCHOL	-44 x	-552,693	0.47%
10	TCELL	84 x	2,879,286	1.81%	10	EKGYO	-30 x	-31,337,387	-3.85%

NA/K ve NS/K son güne ait net yabancı alış/satış adedinin ortalama kademede ki hisse adedine oranı

HAFTALIK Kümülatif Net Yabancı Para G/Ç - mlr TL*



AYLIK Kümülatif Net Yabancı Para G/Ç - mlr TL*



* Haftalık ve aylık net yabancı para giriş / çıkış tutarları, verileri derlediğimiz kurumların geriye doğru 5 ve 22 işlem gününe ait net alım - satım toplamı üzerinden hesaplanmaktadır. Veriler, fiyat değişimlerinden arındırılmamış TL bazlı nominal alım - satım toplamlarını göstermektedir.

BIST'te Yabancı Kurum İşlemleri Analizi

Tutara Göre İlk ve Son 10 - Günlük

Günlük - 04/02/2019				Günlük - 04/02/2019				
Net para girişine göre ilk 10			Net para girişine göre ilk 10			Net para çıkışına göre ilk 10		
#	Hisse	Adet	Tutar	#	Hisse	Adet	Tutar	
1	TTKOM	7,518,140	38,793,605	1	ASELS	-1,667,042	-40,542,469	
2	THYAO	1,888,285	28,229,859	2	KOZAL	-558,072	-28,405,864	
3	AKBNK	3,562,173	24,365,261	3	ISCTR	-4,277,733	-24,596,964	
4	ARCLK	486,161	9,193,311	4	TUPRS	-164,242	-22,172,698	
5	PETKM	1,556,549	9,105,814	5	EKGYO	-13,282,893	-19,924,340	
6	TCELL	620,527	9,053,487	6	KOZAA	-2,676,744	-16,515,512	
7	HALKB	954,832	7,199,431	7	KRDMD	-4,138,222	-10,428,319	
8	SODA	764,897	5,010,078	8	EREGL	-783,006	-6,475,458	
9	KCHOL	256,019	4,347,203	9	BIMAS	-62,497	-5,643,463	
10	SOKM	305,677	3,438,866	10	TOASO	-294,374	-5,640,211	

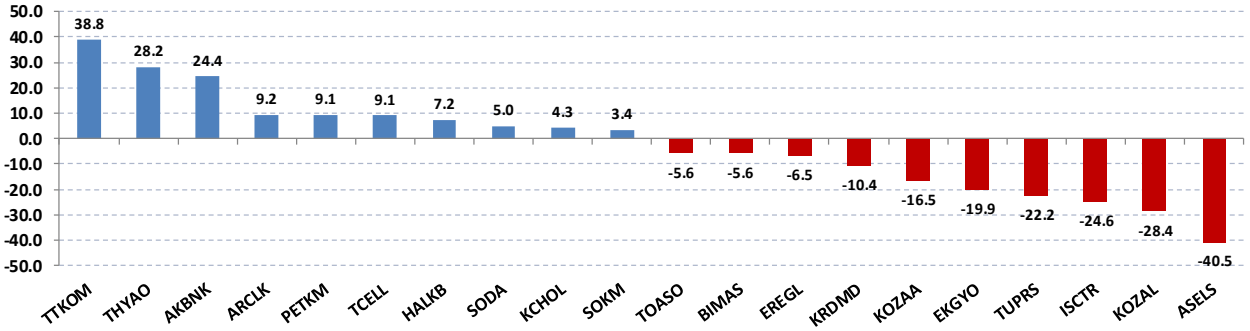
Net parasal büyüklük (tutar) bazında günlük olarak en fazla alınan ve en fazla satılan hisse senetleri

Tutara Göre İlk ve Son 10 - Haftalık

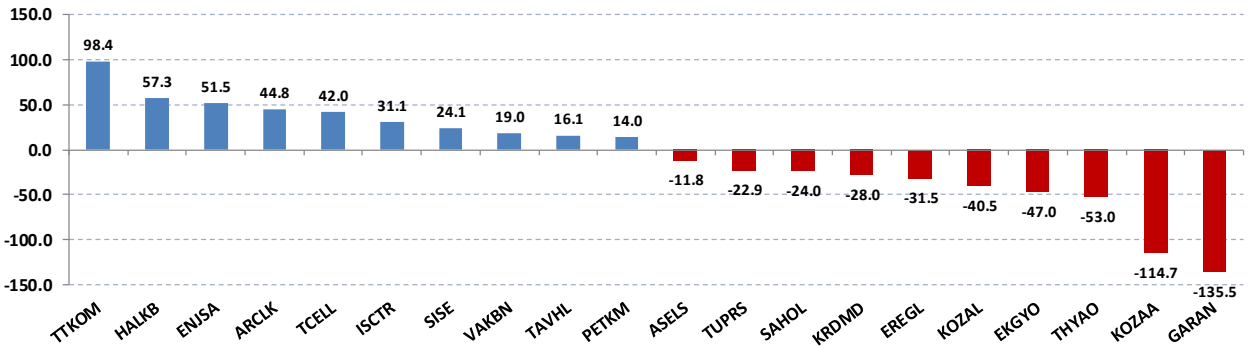
Haftalık				Haftalık				
Net para girişine göre ilk 10			Net para girişine göre ilk 10			Net para çıkışına göre ilk 10		
#	Hisse	Adet	Tutar	#	Hisse	Adet	Tutar	
1	TTKOM	19,074,701	98,425,457	1	GARAN	-15,178,280	-135,542,036	
2	HALKB	7,600,500	57,307,770	2	KOZAA	-18,585,091	-114,670,009	
3	ENJSA	9,050,778	51,498,925	3	THYAO	-3,544,526	-52,990,660	
4	ARCLK	2,369,146	44,800,544	4	EKGYO	-31,337,387	-47,006,081	
5	TCELL	2,879,286	42,008,780	5	KOZAL	-795,002	-40,465,582	
6	ISCTR	5,410,482	31,110,274	6	EREGL	-3,803,283	-31,453,154	
7	SISE	3,643,030	24,116,860	7	KRDMD	-11,118,712	-28,019,155	
8	VAKBN	4,046,363	18,977,443	8	SAHOL	-2,603,717	-24,006,266	
9	TAVHL	576,237	16,134,648	9	TUPRS	-169,993	-22,949,094	
10	PETKM	2,385,920	13,957,634	10	ASELS	-485,416	-11,805,323	

Net parasal büyüklük (tutar) bazında haftalık olarak en fazla alınan ve en fazla satılan hisse senetleri

Günlük net para giriş - çıkışı (milyon TL, ilk ve son 10 hisse)



Haftalık net para giriş - çıkışı (milyon TL, ilk ve son 10 hisse)



Künye

Yatırım Danışmanlığı ve Bireysel Portföy Yönetimi

Gökçe ARSLAN

Müdür

garslan@halkyatirim.com.tr

+90 212 314 81 79

Serhan YENİGÜN

Yönetmen

syenigun@halkyatirim.com.tr

+90 212 314 87 29

Mehmet Gökhan DELİOĞLU

Yönetmen

gdelioglu@halkyatirim.com.tr

+90 212 314 81 32

Haldun NİGİZ

Yönetmen

hnigiz@halkyatirim.com.tr

+90 212 314 82 53

Gülin Yılmaz

Yönetmen

gulin.yilmaz@halkyatirim.com.tr

+90 212 314 82 95

Kübra ŞAHİNKAYASI

Uzman Yardımcısı

ksahinkayasi@halkyatirim.com.tr

+90 212 314 81 44

Nida ARMAĞAN

Uzman Yardımcısı

narmagan@halkyatirim.com.tr

+90 212 314 82 84

ÇEKİNCE

“Yatırım Danışmanlığı” hizmeti; aracı kurumlar, portföy yönetim şirketleri, mevduat kabul etmeyen bankalar ile müşteri arasında imzalanacak Yatırım Danışmanlığı sözleşmesi çerçevesinde sunulmaktadır. Burada yer alan bilgi, yorum ve tavsiyeleri, kişilerin yerinde testi ile belirlediği risk seviyeleri dikkate alınarak, Halk Yatırım Yatırım Danışmanlığı ve Araştırma birimi nezdinde güvenilir olduğuna inanılan bilgi kaynaklarından yararlanarak hazırlanmakta ve kişiye özel sunulmaktadır. Verilen bu tavsiyeler mali durumunuz ile risk ve getiri tercihlerinize uygun olmayabilir. Bu nedenle, risk yapınıza uygun olmayan şekilde sadece burada yer alan bilgilere dayanılarak yatırım kararı verilmesi beklentilerinize uygun sonuçlar doğurmayabilir. Size özel olarak tahsis edilen Yatırım Danışmanınız ile irtibata geçmeniz ve mali durumunuz ve risk seviyelerinize uygun kararları birlikte almanız tavsiye edilir.

Veri ve grafikler güvenilirliğine inandığımız güvenilir kaynaklardan derlenmiş olup, yapılan yorumlar sadece HALK YATIRIM MENKUL DEĞERLER A.Ş. Yatırım Danışmanlığı'nın beklentilerini yansıtmaktadır. Bu bilgiler ışığında yapılan ve yapılacak olan ileriye dönük yatırımların sonuçlarından Şirketimiz hiçbir şekilde sorumlu tutulamaz. Ayrıca, Halk Yatırım Menkul Kıymetler A.Ş.'nin yazılı izni olmadıkça içeriği kısmen ya da tamamen üçüncü kişilerce hiç bir şekil ve ortamda yayımlanamaz, iktisap edilemez, alıntı yapılamaz, kullanılamaz. İlet, gönderilen kişiye özel ve münhasırdır. İlave olarak, bu raporun gönderildiği ve yukarıdaki açıklamalarımız doğrultusunda kullanıldığı ülkelerdeki yasal düzenlemelerden kaynaklı tüm talep ve dava haklarımız saklıdır.

Uyarı Notu: Bu e-posta'nın içerdiği bilgiler (ekleri dahil olmak üzere) gizlidir. Onayımız olmaksızın üçüncü kişilere açıklanamaz. Bu mesajın gönderilmek istendiği kişi değilseniz, lütfen mesajı sisteminizden derhal siliniz. Halk Yatırım Menkul Değerler A.Ş. bu mesajın içerdiği bilgilerin doğruluğu veya eksiksiz olduğu konusunda bir garanti vermemektedir. Bu nedenle bilgilerin ne şekilde olursa olsun, içeriğinden, iletilmesinden, alınmasından, saklanmasından sorumlu değildir. Bu mesajın içeriği yazarına ait olup, Halk Yatırım Menkul Değerler A.Ş.'nin görüşlerini içermeyebilir.