

BIST'te Yabancı Kurum İşlemleri Analizi

Borsa İstanbul'da ağırlıklı olarak yabancı kurumsal yatırımcı işlemlerine aracılık eden kurumlardan derlediğimiz verilere göre 8 Şubat tarihinde bu kurumlar toplam 804 milyon TL alım, 749 milyon TL satım ile **"net 54 milyon TL alış"** gerçekleştirdi. Hacim ve kademelere göre alım tarafında **AEFES, VESBE, SODA, KOZAL** dikkat çekerken en çok satılan hisselerde ise **KOZAA, SISE, EREGL** öne çıkıyor.

Haftalık kümülatif para çıkışı **"net 3 milyon TL"** olurken, son bir aylık kümülatif rakamlarda ise **"net 2.155 milyon TL"** para girişi görülüyor.

BIST'te işlem gören şirketlerde gerçekleşen net alım ve net satım miktarlarının ortalama günlük işlem miktarlarına göre sıralı listesini (ilk 10 ve son 10 hisse) aşağıda görebilirsiniz:

BIST'te işlem gören şirketlerde gerçekleşen net alım ve net satım miktarlarının kademelerde bekleyen emir miktarına göre sıralı listesini (ilk 10 ve son 10 hisse) aşağıda görebilirsiniz:

Hacime Göre İlk ve Son 10

Günlük - 08/02/2019				Günlük - 08/02/2019					
Net A-S / Hacim Oranına göre İlk 10				Net A-S / Hacim Oranına göre Son 10					
#	Hisse	NA/H	Net Alış Değişim	#	Hisse	NS/H	Net Satış Değişim		
	XU030	-0.4%	-4,291,827	-0.33%					
	XU050	-0.7%	-7,391,739	-0.31%					
	XU100	-0.5%	-6,235,692	-0.32%					
	100-X	0.0%	51,653						
1	AKGRT	79%	215,776	4.21%	1	ANHYT	-28%	-31,315	-1.51%
2	AEFES	34%	72,269	-1.33%	2	TTRAK	-16%	-22,144	-2.47%
3	VESBE	22%	92,794	1.15%	3	KOZAA	-14%	-3,305,954	-0.84%
4	SODA	19%	1,292,577	2.49%	4	DMSAS	-12%	-97,231	2.86%
5	OTKAR	14%	9,729	0.56%	5	SISE	-11%	-857,743	-0.63%
6	KOZAL	14%	294,149	3.39%	6	EREGL	-10%	-2,888,446	-3.26%
7	ISMEN	13%	64,730	2.00%	7	ADBGR	-10%	-1,000	0.72%
8	DITAS	10%	3,587	-0.87%	8	KNFRT	-10%	-2,776	5.39%
9	ISGYO	10%	416,976	0.00%	9	CEMTS	-9%	-112,251	1.38%
10	GLYHO	9%	143,675	2.14%	10	AYGAZ	-8%	-7,318	-0.42%

NA/H ve NS/H son güne ait net yabancı alış/satış adedinin son bir aylık ortalama günlük işlem adedine oranı

Kademelere Göre İlk ve Son 10

Günlük - 08/02/2019				Günlük - 08/02/2019					
Net A-S / Kademe Oranına göre İlk 10				Net A-S / Kademe Oranına göre Son 10					
#	Hisse	NA/K	Net Alış Değişim	#	Hisse	NS/K	Net Satış Değişim		
	XU030	-0.4%	-4,291,827	-0.33%					
	XU050	-0.7%	-7,391,739	-0.31%					
	XU100	-0.5%	-6,235,692	-0.32%					
	100-X	0.0%	51,653						
1	SODA	45 x	1,292,577	2.49%	1	ODAS	-91 x	-380,028	-4.98%
2	TUPRS	37 x	90,872	0.00%	2	ASELS	-37 x	-291,814	-0.34%
3	ISCTR	36 x	3,358,313	2.46%	3	EREGL	-36 x	-2,888,446	-3.26%
4	GSRAY	19 x	88,470	2.13%	4	TTKOM	-31 x	-664,585	1.80%
5	VESBE	17 x	92,794	1.15%	5	KOZAA	-21 x	-3,305,954	-0.84%
6	GARAN	17 x	3,416,943	0.11%	6	SISE	-20 x	-857,743	-0.63%
7	KOZAL	16 x	294,149	3.39%	7	AKBNK	-18 x	-2,596,579	-1.03%
8	AEFES	14 x	72,269	-1.33%	8	TKFEN	-14 x	-90,676	-1.65%
9	FLAP	14 x	62,250	2.40%	9	YKBNK	-14 x	-3,603,123	-2.48%
10	KCHOL	13 x	161,043	-0.29%	10	VAKBN	-12 x	-981,998	1.27%

NA/K ve NS/K son güne ait net yabancı alış/satış adedinin ortalama kademede hisse adedine oranı

Haftalık

Net A-S / Hacim Oranına göre İlk 10				Net A-S / Hacim Oranına göre Son 10					
#	Hisse	NA/H	Net Alış Değişim	#	Hisse	NS/H	Net Satış Değişim		
	XU030	-1.1%	-11,368,812	-0.61%					
	XU050	-2.0%	-22,341,855	-0.55%					
	XU100	-0.7%	-9,309,542	-0.47%					
	100-X	0.5%	2,520,050						
1	VESBE	134%	559,050	7.92%	1	ANHYT	-208%	-234,288	1.38%
2	AKGRT	87%	239,782	4.21%	2	AKMGY	-135%	-7,340	-0.06%
3	SOKM	87%	810,825	1.73%	3	AKSA	-117%	-716,508	5.94%
4	BAGFS	83%	204,567	0.71%	4	ITTFH	-50%	-128,330	3.64%
5	GLYHO	73%	1,232,924	7.02%	5	AYGAZ	-44%	-40,206	-2.30%
6	GSDHO	69%	3,572,571	-1.15%	6	KOZAA	-40%	-9,578,538	-9.09%
7	AEFES	63%	133,417	2.40%	7	ALKIM	-30%	-17,187	2.49%
8	ARCLK	62%	1,762,463	8.88%	8	DMSAS	-30%	-235,299	3.97%
9	ADNAC	61%	1,275,246	0.67%	9	CIMSAS	-28%	-89,949	-2.36%
10	ISGYO	57%	2,448,799	0.00%	10	DGATE	-28%	-189,085	-1.11%

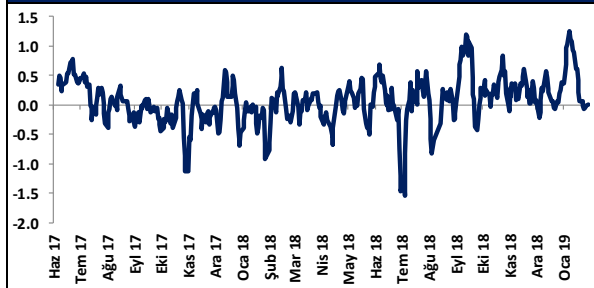
NA/H ve NS/H son 1 haftaya ait net yabancı alış/satış adedinin son bir aylık ortalama günlük işlem adedine oranı

Haftalık

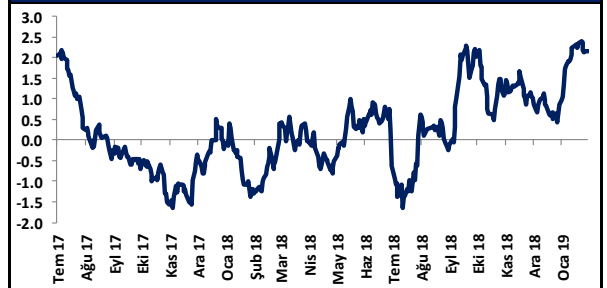
Net A-S / Kademe Oranına göre İlk 10				Net A-S / Kademe Oranına göre Son 10					
#	Hisse	NA/K	Net Alış Değişim	#	Hisse	NS/K	Net Satış Değişim		
	XU030	-1.1%	-11,368,812	-0.61%					
	XU050	-2.0%	-22,341,855	-0.55%					
	XU100	-0.7%	-9,309,542	-0.47%					
	100-X	0.5%	2,520,050						
1	TTKOM	364 x	7,807,413	2.41%	1	ASELS	-388 x	-3,049,246	-4.59%
2	SOKM	199 x	896,810	1.73%	2	ISCTR	-104 x	-9,667,279	-7.19%
3	ODAS	163 x	680,911	-9.05%	3	ISGSY	-70 x	-797,455	-1.33%
4	ARCLK	107 x	1,764,367	8.88%	4	FENER	-69 x	-115,391	-5.90%
5	VESBE	103 x	559,050	7.92%	5	KOZAA	-60 x	-9,578,538	-9.09%
6	SODA	94 x	2,724,542	0.72%	6	EREGL	-41 x	-3,280,591	0.36%
7	KCHOL	93 x	1,170,275	0.94%	7	DGATE	-41 x	-189,085	-1.11%
8	TCELL	87 x	2,952,157	-0.34%	8	TOASO	-40 x	-262,988	-7.02%
9	GSRAY	70 x	320,867	-4.64%	9	SAHOL	-38 x	-1,538,698	0.44%
10	ENISA	60 x	1,995,787	-3.32%	10	TUPRS	-31 x	-77,290	1.95%

NA/K ve NS/K son güne ait net yabancı alış/satış adedinin ortalama kademede hisse adedine oranı

HAFTALIK Kümülatif Net Yabancı Para G/Ç - mlr TL*



AYLIK Kümülatif Net Yabancı Para G/Ç - mlr TL*



* Haftalık ve aylık net yabancı para giriş / çıkış tutarları, verileri derlediğimiz kurumların geriye doğru 5 ve 22 işlem gününe ait net alım - satım toplamı üzerinden hesaplanmaktadır. Veriler, fiyat değişimlerinden arındırılmamış TL bazlı nominal alım - satım toplamlarını göstermektedir.

BIST'te Yabancı Kurum İşlemleri Analizi

Tutara Göre İlk ve Son 10 - Günlük

Günlük - 08/02/2019				Günlük - 08/02/2019							
Net para girişine göre ilk 10			Net para çıkışına göre ilk 10			Net para girişine göre ilk 10			Net para çıkışına göre ilk 10		
#	Hisse	Adet	Tutar	#	Hisse	Adet	Tutar	#	Hisse	Adet	Tutar
1	THYAO	3,362,073	49,456,090	1	EREGL	-2,888,446	-24,002,984	1	THYAO	4,758,932	70,003,884
2	GARAN	3,416,943	30,342,458	2	KOZAA	-3,305,954	-19,505,130	2	TCELL	2,952,157	42,806,277
3	ISCTR	3,358,313	18,202,057	3	AKBNK	-2,596,579	-17,474,974	3	TTKOM	7,807,413	39,817,804
4	KOZAL	294,149	15,251,649	4	KRDMD	-4,804,254	-11,049,783	4	ARCLK	1,764,367	35,057,967
5	TUPRS	90,872	12,812,961	5	YKBNK	-3,603,123	-7,098,152	5	PETKM	5,746,249	33,040,934
6	SODA	1,292,577	9,060,968	6	ASELS	-291,814	-6,921,829	6	BIMAS	225,832	20,968,494
7	TCELL	226,938	3,290,600	7	SISE	-857,743	-5,446,670	7	KCHOL	1,170,275	20,081,911
8	PETKM	490,813	2,822,173	8	VAKBN	-981,998	-4,684,130	8	SODA	2,724,542	19,099,040
9	KCHOL	161,043	2,763,505	9	TTKOM	-664,585	-3,389,385	9	YKBNK	8,574,714	16,892,186
10	ARCLK	126,607	2,515,676	10	SAHOL	-272,849	-2,502,028	10	ENJSA	1,995,787	11,036,702

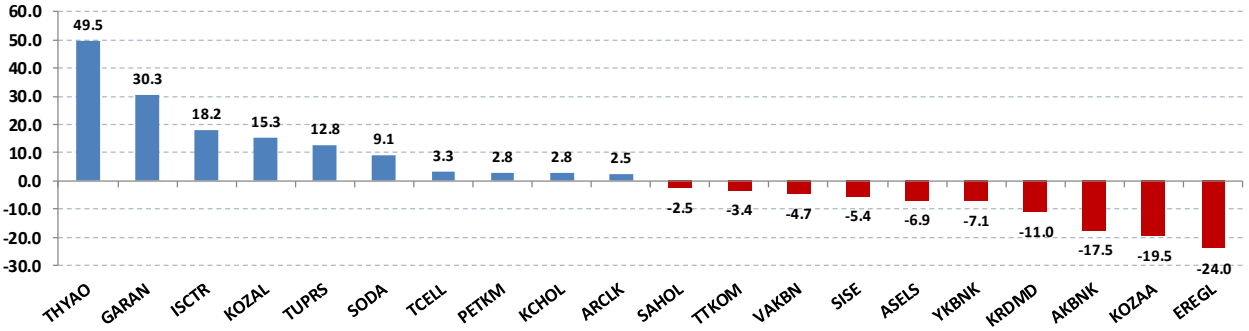
Net parasal büyüklük (tutar) bazında günlük olarak en fazla alınan ve en fazla satılan hisse senetleri

Tutara Göre İlk ve Son 10 - Haftalık

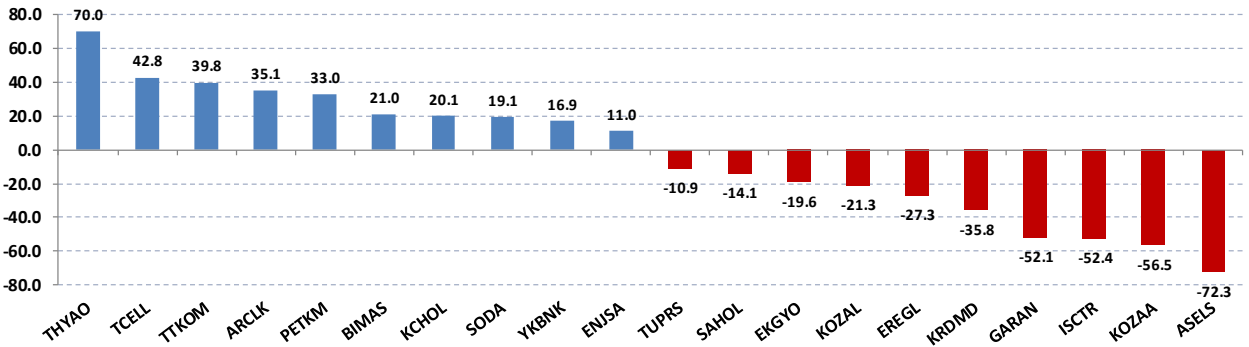
Haftalık				Haftalık							
Net para girişine göre ilk 10			Net para girişine göre ilk 10			Net para çıkışına göre ilk 10			Net para çıkışına göre ilk 10		
#	Hisse	Adet	Tutar	#	Hisse	Adet	Tutar	#	Hisse	Adet	Tutar
1	THYAO	4,758,932	70,003,884	1	ASELS	-3,049,246	-72,328,111	1	ASELS	-3,049,246	-72,328,111
2	TCELL	2,952,157	42,806,277	2	KOZAA	-9,578,538	-56,513,375	2	KOZAA	-9,578,538	-56,513,375
3	TTKOM	7,807,413	39,817,804	3	ISCTR	-9,667,279	-52,396,654	3	ISCTR	-9,667,279	-52,396,654
4	ARCLK	1,764,367	35,057,967	4	GARAN	-5,863,219	-52,065,380	4	GARAN	-5,863,219	-52,065,380
5	PETKM	5,746,249	33,040,934	5	KRDMD	-15,565,848	-35,801,450	5	KRDMD	-15,565,848	-35,801,450
6	BIMAS	225,832	20,968,494	6	EREGL	-3,280,591	-27,261,713	6	EREGL	-3,280,591	-27,261,713
7	KCHOL	1,170,275	20,081,911	7	KOZAL	-411,308	-21,326,333	7	KOZAL	-411,308	-21,326,333
8	SODA	2,724,542	19,099,040	8	EKGYO	-13,301,160	-19,552,706	8	EKGYO	-13,301,160	-19,552,706
9	YKBNK	8,574,714	16,892,186	9	SAHOL	-1,538,698	-14,109,857	9	SAHOL	-1,538,698	-14,109,857
10	ENJSA	1,995,787	11,036,702	10	TUPRS	-77,290	-10,897,897	10	TUPRS	-77,290	-10,897,897

Net parasal büyüklük (tutar) bazında haftalık olarak en fazla alınan ve en fazla satılan hisse senetleri

Günlük net para giriş - çıkışı (milyon TL, ilk ve son 10 hisse)



Haftalık net para giriş - çıkışı (milyon TL, ilk ve son 10 hisse)



Künye

Yatırım Danışmanlığı ve Bireysel Portföy Yönetimi

Gökçe ARSLAN

Müdür

garslan@halkyatirim.com.tr

+90 212 314 81 79

Serhan YENİGÜN

Yönetmen

syenigun@halkyatirim.com.tr

+90 212 314 87 29

Mehmet Gökhan DELİOĞLU

Yönetmen

gdelioglu@halkyatirim.com.tr

+90 212 314 81 32

Haldun NİGİZ

Yönetmen

hnigiz@halkyatirim.com.tr

+90 212 314 82 53

Gülin Yılmaz

Yönetmen

gulin.yilmaz@halkyatirim.com.tr

+90 212 314 82 95

Kübra ŞAHİNKAYASI

Uzman Yardımcısı

ksahinkayasi@halkyatirim.com.tr

+90 212 314 81 44

Nida ARMAĞAN

Uzman Yardımcısı

narmagan@halkyatirim.com.tr

+90 212 314 82 84

ÇEKİNCE

“Yatırım Danışmanlığı” hizmeti; aracı kurumlar, portföy yönetim şirketleri, mevduat kabul etmeyen bankalar ile müşteri arasında imzalanacak Yatırım Danışmanlığı sözleşmesi çerçevesinde sunulmaktadır. Burada yer alan bilgi, yorum ve tavsiyeleri, kişilerin yerinde testi ile belirlediği risk seviyeleri dikkate alınarak, Halk Yatırım Yatırım Danışmanlığı ve Araştırma birimi nezdinde güvenilir olduğuna inanılan bilgi kaynaklarından yararlanarak hazırlanmakta ve kişiye özel sunulmaktadır. Verilen bu tavsiyeler mali durumunuz ile risk ve getiri tercihlerinize uygun olmayabilir. Bu nedenle, risk yapınıza uygun olmayan şekilde sadece burada yer alan bilgilere dayanılarak yatırım kararı verilmesi beklentilerinize uygun sonuçlar doğurmayabilir. Size özel olarak tahsis edilen Yatırım Danışmanınız ile irtibata geçmeniz ve mali durumunuz ve risk seviyelerinize uygun kararları birlikte almanız tavsiye edilir.

Veri ve grafikler güvenilirliğine inandığımız güvenilir kaynaklardan derlenmiş olup, yapılan yorumlar sadece HALK YATIRIM MENKUL DEĞERLER A.Ş. Yatırım Danışmanlığı'nın beklentilerini yansıtmaktadır. Bu bilgiler ışığında yapılan ve yapılacak olan ileriye dönük yatırımların sonuçlarından Şirketimiz hiçbir şekilde sorumlu tutulamaz. Ayrıca, Halk Yatırım Menkul Kıymetler A.Ş.'nin yazılı izni olmadıkça içeriği kısmen ya da tamamen üçüncü kişilerce hiç bir şekil ve ortamda yayımlanamaz, iktisap edilemez, alıntı yapılamaz, kullanılamaz. İletim, gönderilen kişiye özel ve münhasırdır. İlave olarak, bu raporun gönderildiği ve yukarıdaki açıklamalarımız doğrultusunda kullanıldığı ülkelerdeki yasal düzenlemelerden kaynaklı tüm talep ve dava haklarımız saklıdır.

Uyarı Notu: Bu e-posta'nın içerdiği bilgiler (ekleri dahil olmak üzere) gizlidir. Onayımız olmaksızın üçüncü kişilere açıklanamaz. Bu mesajın gönderilmek istendiği kişi değilseniz, lütfen mesajı sisteminizden derhal siliniz. Halk Yatırım Menkul Değerler A.Ş. bu mesajın içerdiği bilgilerin doğruluğu veya eksiksiz olduğu konusunda bir garanti vermemektedir. Bu nedenle bilgilerin ne şekilde olursa olsun, içeriğinden, iletilmesinden, alınmasından, saklanmasından sorumlu değildir. Bu mesajın içeriği yazarına ait olup, Halk Yatırım Menkul Değerler A.Ş.'nin görüşlerini içermeyebilir.