

BIST'te Yabancı Kurum İşlemleri Analizi

Borsa İstanbul'da ağırlıklı olarak yabancı kurumsal yatırımcı işlemlerine aracılık eden kurumlardan derlediğimiz verilere göre 6 Şubat tarihinde bu kurumlar toplam 1.017 milyon TL alım, 1.005 milyon TL satım ile **"net 12 milyon TL alış"** gerçekleştirdi. Hacim ve kademelere göre alım tarafında **VESBE, AVISA, KCHOL** dikkat çekerken en çok satılan hisselerde ise **AKSA, KOZAA, EREGL** öne çıkıyor.

Haftalık kümülatif para çıkışı **"net 42 milyon TL"** olurken, son bir aylık kümülatif rakamlarda ise **"net 2.140 milyon TL"** para girişi görülüyor.

BIST'te işlem gören şirketlerde gerçekleşen net alım ve net satım miktarlarının ortalama günlük işlem miktarlarına göre sıralı listesini (ilk 10 ve son 10 hisse) aşağıda görebilirsiniz:

BIST'te işlem gören şirketlerde gerçekleşen net alım ve net satım miktarlarının kademelerde bekleyen emir miktarına göre sıralı listesini (ilk 10 ve son 10 hisse) aşağıda görebilirsiniz:

Hacime Göre İlk ve Son 10

Günlük - 06/02/2019				Günlük - 06/02/2019					
Net A-S / Hacim Oranına göre İlk 10				Net A-S / Hacim Oranına göre Son 10					
#	Hisse	NA/H	Net Alış Değişim	#	Hisse	NS/H	Net Satış Değişim		
	XU030	1.3%	13,130,244	-0.06%					
	XU050	0.9%	9,496,109	0.05%					
	XU100	0.9%	11,338,512	0.13%					
	100-X	-0.2%	-835,452						
1	AEFES	38%	86,062	3.84%	1	AKSA	-52%	-308,714	4.71%
2	VESBE	36%	135,108	2.95%	2	ANHYT	-28%	-29,006	-0.82%
3	MAALT	32%	5,001	0.06%	3	DGGYO	-16%	-180,163	-6.96%
4	DOHOL	32%	5,707,413	1.77%	4	ALBRK	-12%	-872,918	17.69%
5	AKMGY	31%	1,557	0.88%	5	ZOREN	-11%	-2,920,805	-7.69%
6	MAVI	23%	115,553	2.28%	6	DMSAS	-9%	-61,574	-1.78%
7	KARTN	19%	2,229	0.21%	7	KRDMA	-8%	-270,898	-2.87%
8	AVISA	19%	23,739	-0.12%	8	KOZAA	-8%	-1,649,684	1.85%
9	KCHOL	18%	656,479	1.33%	9	IEYHO	-7%	-2,269,942	5.08%
10	BAGFS	18%	44,438	0.35%	10	EREGL	-6%	-1,594,966	-0.73%

NA/H ve NS/H son güne ait net yabancı alış/satış adedinin son bir aylık ortalama günlük işlem adedine oranı

Kademelere Göre İlk ve Son 10

Günlük - 06/02/2019				Günlük - 06/02/2019					
Net A-S / Kademe Oranına göre İlk 10				Net A-S / Kademe Oranına göre Son 10					
#	Hisse	NA/K	Net Alış Değişim	#	Hisse	NS/K	Net Satış Değişim		
	XU030	1.3%	13,130,244	-0.06%					
	XU050	0.9%	9,496,109	0.05%					
	XU100	0.9%	11,338,512	0.13%					
	100-X	-0.2%	-835,452						
1	ODAS	65 x	270,751	0.96%	1	AKSA	-55 x	-308,714	4.71%
2	YKBNK	54 x	13,884,547	1.52%	2	ASELS	-36 x	-281,909	-0.67%
3	FENER	53 x	88,917	0.40%	3	GARAN	-23 x	-4,791,385	-1.55%
4	KCHOL	52 x	656,479	1.33%	4	EREGL	-20 x	-1,594,966	-0.73%
5	AVISA	30 x	23,739	-0.12%	5	DGKLB	-17 x	-171,031	-1.74%
6	TCELL	28 x	963,382	-0.14%	6	VAKBN	-11 x	-890,282	-0.64%
7	VESBE	25 x	135,108	2.95%	7	ISCTR	-11 x	-1,022,060	-1.30%
8	SISE	23 x	982,879	2.96%	8	KOZAA	-10 x	-1,649,684	1.85%
9	GSRAY	21 x	96,457	0.88%	9	TKFEN	-9 x	-58,548	1.97%
10	TTKOM	21 x	451,792	-3.94%	10	TUPRS	-9 x	-22,514	2.12%

NA/K ve NS/K son güne ait net yabancı alış/satış adedinin ortalama kademede hisse adedine oranı

Haftalık

Net A-S / Hacim Oranına göre İlk 10				Net A-S / Hacim Oranına göre Son 10					
#	Hisse	NA/H	Net Alış Değişim	#	Hisse	NS/H	Net Satış Değişim		
	XU030	0.7%	7,181,935	-1.85%					
	XU050	-0.6%	-6,704,757	-1.58%					
	XU100	0.9%	11,063,505	-1.54%					
	100-X	3.7%	18,926,850						
1	ENJSA	205%	10,168,943	5.15%	1	AKMGY	-221%	-11,242	-0.06%
2	VESBE	142%	533,512	8.09%	2	ANHYT	-190%	-196,574	4.84%
3	ARCLK	135%	3,751,541	7.81%	3	AKSA	-74%	-437,769	9.75%
4	GSDHO	112%	5,558,298	1.16%	4	KOZAA	-61%	-13,125,229	-14.63%
5	GLYHO	97%	1,827,201	9.76%	5	ISMEN	-59%	-336,778	0.40%
6	BAGFS	94%	237,687	-1.38%	6	AYGAZ	-58%	-56,793	-1.65%
7	PNSUT	91%	314,862	3.89%	7	ARENA	-45%	-130,642	-5.77%
8	KORDS	81%	820,536	4.48%	8	CIMSA	-43%	-147,549	-2.35%
9	ADNAC	73%	1,704,881	0.67%	9	ITTFH	-39%	-104,903	-4.60%
10	SOKM	70%	556,907	8.15%	10	KOZAL	-37%	-746,600	-9.08%

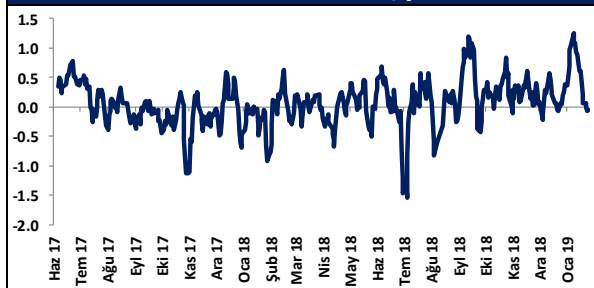
NA/H ve NS/H son 1 haftaya ait net yabancı alış/satış adedinin son bir aylık ortalama günlük işlem adedine oranı

Haftalık

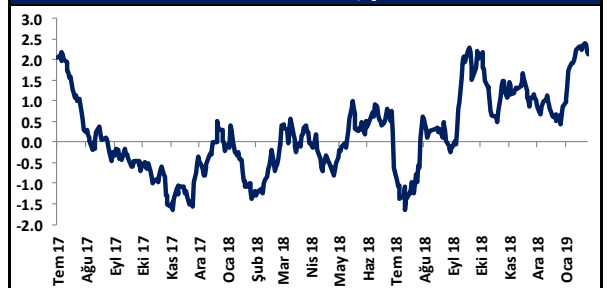
Net A-S / Kademe Oranına göre İlk 10				Net A-S / Kademe Oranına göre Son 10					
#	Hisse	NA/K	Net Alış Değişim	#	Hisse	NS/K	Net Satış Değişim		
	XU030	0.7%	7,181,935	-1.85%					
	XU050	-0.6%	-6,704,757	-1.58%					
	XU100	0.9%	11,063,505	-1.54%					
	100-X	3.7%	18,926,850						
1	TTKOM	766 x	16,448,465	-1.01%	1	ASELS	-363 x	-2,848,867	-9.86%
2	ODAS	513 x	2,141,233	9.95%	2	GARAN	-102 x	-20,850,982	-2.52%
3	ENJSA	308 x	10,168,943	5.15%	3	KOZAA	-82 x	-13,125,229	-14.63%
4	ARCLK	219 x	3,601,827	7.81%	4	DGKLB	-57 x	-583,771	-2.59%
5	SOKM	130 x	586,908	8.15%	5	FLAP	-46 x	-205,522	-5.84%
6	YKBNK	122 x	31,510,902	3.09%	6	KOZAL	-42 x	-757,251	-9.08%
7	KORDS	105 x	869,524	4.48%	7	AKBNK	-41 x	-5,848,800	-4.24%
8	FENER	104 x	173,684	-2.36%	8	EREGL	-34 x	-2,736,311	-2.73%
9	TAVHL	100 x	389,996	4.61%	9	TUPRS	-29 x	-72,291	2.18%
10	VESBE	98 x	533,512	8.09%	10	SAHOL	-29 x	-1,174,287	1.08%

NA/K ve NS/K son güne ait net yabancı alış/satış adedinin ortalama kademede hisse adedine oranı

HAFTALIK Kümülatif Net Yabancı Para G/Ç - mlr TL*



AYLIK Kümülatif Net Yabancı Para G/Ç - mlr TL*



* Haftalık ve aylık net yabancı para giriş / çıkış tutarları, verileri derlediğimiz kurumların geriye doğru 5 ve 22 işlem gününe ait net alım - satım toplamaları üzerinden hesaplanmaktadır. Veriler, fiyat değişimlerinden arındırılmamış TL bazlı nominal alım - satım toplamalarını göstermektedir.

BIST'te Yabancı Kurum İşlemleri Analizi

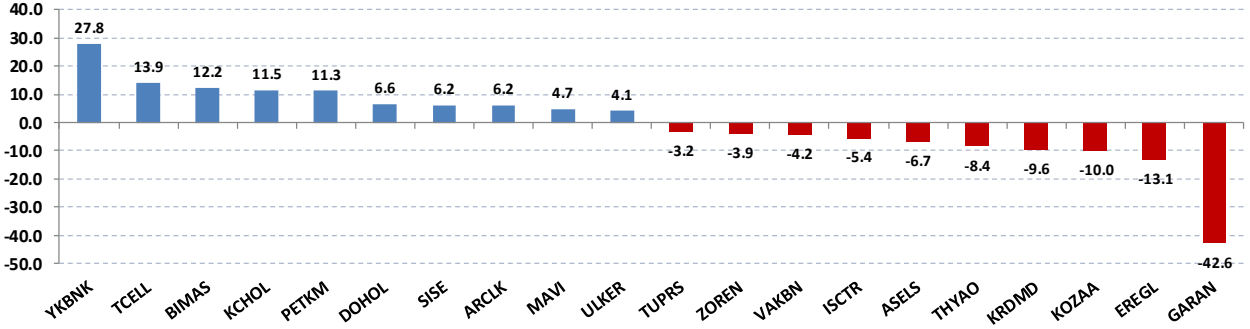
Tutara Göre İlk ve Son 10 - Günlük

Günlük - 06/02/2019				Haftalık											
Net para girişine göre ilk 10			Net para çıkışına göre ilk 10			Net para girişine göre ilk 10			Net para çıkışına göre ilk 10						
#	Hisse	Adet	Tutar	#	Hisse	Adet	Tutar	#	Hisse	Adet	Tutar	#	Hisse	Adet	Tutar
1	YKBNK	13,884,547	27,769,095	1	GARAN	-4,791,385	-42,643,326	1	TTKOM	16,448,465	80,268,511	1	GARAN	-20,850,982	-185,573,738
2	TCELL	963,382	13,891,973	2	EREGL	-1,594,966	-13,078,718	2	ARCLK	3,601,827	71,064,054	2	KOZAA	-13,125,229	-79,670,138
3	BIMAS	130,711	12,188,792	3	KOZAA	-1,649,684	-10,013,583	3	YKBNK	31,510,902	63,021,803	3	ASELS	-2,848,867	-67,689,072
4	KCHOL	656,479	11,488,385	4	KRDMD	-4,073,630	-9,613,766	4	ENJSA	10,168,943	56,030,877	4	KRDMD	-19,849,598	-46,845,051
5	PETKM	1,933,402	11,271,734	5	THYAO	-565,042	-8,390,875	5	PETKM	8,036,422	46,852,339	5	AKBNK	-5,848,800	-39,654,866
6	DOHOL	5,707,413	6,563,525	6	ASELS	-281,909	-6,698,163	6	TCELL	3,077,683	44,380,185	6	THYAO	-2,613,096	-38,804,471
7	SISE	982,879	6,201,966	7	ISCTR	-1,022,060	-5,427,137	7	BIMAS	468,178	43,657,613	7	KOZAL	-757,251	-38,657,672
8	ARCLK	313,474	6,184,836	8	VAKBN	-890,282	-4,175,421	8	HALKB	3,647,508	27,137,459	8	EREGL	-2,736,311	-22,437,751
9	MAVI	115,553	4,663,733	9	ZOREN	-2,920,805	-3,855,463	9	KCHOL	869,701	15,219,760	9	EKGYO	-10,980,704	-16,580,863
10	ULKER	205,553	4,090,511	10	TUPRS	-22,514	-3,151,983	10	TAVHL	389,996	11,161,697	10	ISCTR	-2,081,541	-11,052,985

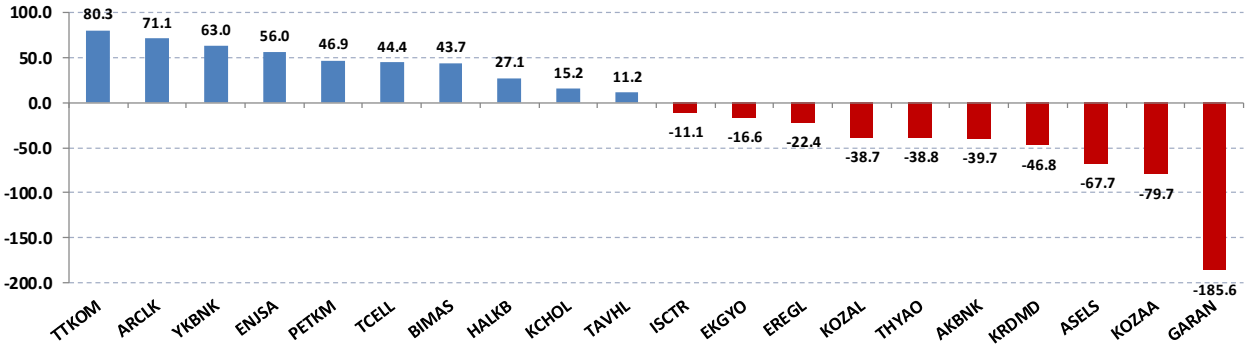
Net parasal büyüklük (tutar) bazında günlük olarak en fazla alınan ve en fazla satılan hisse senetleri

Net parasal büyüklük (tutar) bazında haftalık olarak en fazla alınan ve en fazla satılan hisse senetleri

Günlük net para giriş - çıkışı (milyon TL, ilk ve son 10 hisse)



Haftalık net para giriş - çıkışı (milyon TL, ilk ve son 10 hisse)



Künye

Yatırım Danışmanlığı ve Bireysel Portföy Yönetimi

Gökçe ARSLAN

Müdür

garslan@halkyatirim.com.tr

+90 212 314 81 79

Serhan YENİGÜN

Yönetmen

syenigun@halkyatirim.com.tr

+90 212 314 87 29

Mehmet Gökhan DELİOĞLU

Yönetmen

gdelioglu@halkyatirim.com.tr

+90 212 314 81 32

Haldun NİGİZ

Yönetmen

hnigiz@halkyatirim.com.tr

+90 212 314 82 53

Gülin Yılmaz

Yönetmen

gulin.yilmaz@halkyatirim.com.tr

+90 212 314 82 95

Kübra ŞAHİNKAYASI

Uzman Yardımcısı

ksahinkayasi@halkyatirim.com.tr

+90 212 314 81 44

Nida ARMAĞAN

Uzman Yardımcısı

narmagan@halkyatirim.com.tr

+90 212 314 82 84

ÇEKİNCE

“Yatırım Danışmanlığı” hizmeti; aracı kurumlar, portföy yönetim şirketleri, mevduat kabul etmeyen bankalar ile müşteri arasında imzalanacak Yatırım Danışmanlığı sözleşmesi çerçevesinde sunulmaktadır. Burada yer alan bilgi, yorum ve tavsiyeleri, kişilerin yerinde testi ile belirlediği risk seviyeleri dikkate alınarak, Halk Yatırım Yatırım Danışmanlığı ve Araştırma birimi nezdinde güvenilir olduğuna inanılan bilgi kaynaklarından yararlanarak hazırlanmakta ve kişiye özel sunulmaktadır. Verilen bu tavsiyeler mali durumunuz ile risk ve getiri tercihlerinize uygun olmayabilir. Bu nedenle, risk yapınıza uygun olmayan şekilde sadece burada yer alan bilgilere dayanılarak yatırım kararı verilmesi beklentilerinize uygun sonuçlar doğurmayabilir. Size özel olarak tahsis edilen Yatırım Danışmanınız ile irtibata geçmeniz ve mali durumunuz ve risk seviyelerinize uygun kararları birlikte almanız tavsiye edilir.

Veri ve grafikler güvenilirliğine inandığımız güvenilir kaynaklardan derlenmiş olup, yapılan yorumlar sadece HALK YATIRIM MENKUL DEĞERLER A.Ş. Yatırım Danışmanlığı'nın beklentilerini yansıtmaktadır. Bu bilgiler ışığında yapılan ve yapılacak olan ileriye dönük yatırımların sonuçlarından Şirketimiz hiçbir şekilde sorumlu tutulamaz. Ayrıca, Halk Yatırım Menkul Kıymetler A.Ş.'nin yazılı izni olmadıkça içeriği kısmen ya da tamamen üçüncü kişilerce hiç bir şekil ve ortamda yayımlanamaz, iktisap edilemez, alıntı yapılamaz, kullanılamaz. İlet, gönderilen kişiye özel ve münhasırdır. İlave olarak, bu raporun gönderildiği ve yukarıdaki açıklamalarımız doğrultusunda kullanıldığı ülkelerdeki yasal düzenlemelerden kaynaklı tüm talep ve dava haklarımız saklıdır.

Uyarı Notu: Bu e-posta'nın içerdiği bilgiler (ekleri dahil olmak üzere) gizlidir. Onayımız olmaksızın üçüncü kişilere açıklanamaz. Bu mesajın gönderilmek istendiği kişi değilseniz, lütfen mesajı sisteminizden derhal siliniz. Halk Yatırım Menkul Değerler A.Ş. bu mesajın içerdiği bilgilerin doğruluğu veya eksiksiz olduğu konusunda bir garanti vermemektedir. Bu nedenle bilgilerin ne şekilde olursa olsun, içeriğinden, iletilmesinden, alınmasından, saklanmasından sorumlu değildir. Bu mesajın içeriği yazarına ait olup, Halk Yatırım Menkul Değerler A.Ş.'nin görüşlerini içermeyebilir.