

BIST'te Yabancı Kurum İşlemleri Analizi

Borsa İstanbul'da ağırlıklı olarak yabancı kurumsal yatırımcı işlemlerine aracılık eden kurumlardan derlediğimiz verilere göre 27 Şubat tarihinde bu kurumlar toplam 819 milyon TL alım, 831 milyon TL satım ile **"net 13 milyon TL satış"** gerçekleştirdi. Hacim ve kademelere göre alım tarafında **VESBE, ALARK, DGKLB** dikkat çekerken en çok satılan hisselerde ise **SOKM, ULUSE, TKFEN, CIMS, BRISA, TAVHL, TUPRS** öne çıkıyor.

Haftalık kümülatif para girişi **"net 434 milyon TL"** olurken, son bir aylık kümülatif rakamlarda ise **"net 1007 milyon TL"** para girişi görülüyor.

BIST'te işlem gören şirketlerde gerçekleşen net alım ve net satım miktarlarının ortalama günlük işlem miktarlarına göre sıralı listesini (ilk 10 ve son 10 hisse) aşağıda görebilirsiniz:

BIST'te işlem gören şirketlerde gerçekleşen net alım ve net satım miktarlarının kademelerde bekleyen emir miktarına göre sıralı listesini (ilk 10 ve son 10 hisse) aşağıda görebilirsiniz:

Hacime Göre İlk ve Son 10

Günlük - 27/02/2019				Günlük - 27/02/2019			
Net A-S / Hacim Oranına göre İlk 10				Net A-S / Hacim Oranına göre Son 10			
#	Hisse	NA/H	Net Alış Değişim	#	Hisse	NS/H	Net Satış Değişim
	XU030	1.1%	9,609,130 -0.90%		XU030	1.1%	9,609,130 -0.90%
	XU050	0.9%	9,049,410 -0.90%		XU050	0.9%	9,049,410 -0.90%
	XU100	1.2%	15,271,806 -0.90%		XU100	1.2%	15,271,806 -0.90%
	100-X	0.1%	760,528		100-X	0.1%	760,528
1	OTKAR	39%	24,909 1.60%	1	SOKM	-51%	-609,490 -0.77%
2	VESBE	24%	251,075 9.58%	2	ULUSE	-51%	-126,962 -0.06%
3	ALARK	21%	1,000,928 4.35%	3	TKFEN	-29%	-291,405 -1.42%
4	IHLAS	19%	5,749,351 10.00%	4	CIMS	-25%	-62,584 -1.98%
5	HALKB	19%	6,925,031 2.67%	5	BRISA	-23%	-88,908 2.89%
6	LOGO	16%	22,619 3.47%	6	TSGYO	-23%	-74,062 0.00%
7	İSMEN	15%	48,764 0.83%	7	TAVHL	-18%	-207,917 -2.37%
8	SELEC	12%	148,491 3.76%	8	MAVI	-14%	-38,662 -3.67%
9	PEGYO	12%	276,860 -1.79%	9	TUPRS	-12%	-122,872 -1.16%
10	DGKLB	10%	809,726 0.81%	10	CCOLA	-11%	-38,901 -3.81%

NA/H ve NS/H son güne ait net yabancı alış/satış adedinin son bir aylık ortalama günlük işlem adedine oranı

Kademelere Göre İlk ve Son 10

Günlük - 27/02/2019				Günlük - 27/02/2019			
Net A-S / Kademeye Oranına göre İlk 10				Net A-S / Kademeye Oranına göre Son 10			
#	Hisse	NA/K	Net Alış Değişim	#	Hisse	NS/K	Net Satış Değişim
	XU030	1.1%	9,609,130 -0.90%		XU030	1.1%	9,609,130 -0.90%
	XU050	0.9%	9,049,410 -0.90%		XU050	0.9%	9,049,410 -0.90%
	XU100	1.2%	15,271,806 -0.90%		XU100	1.2%	15,271,806 -0.90%
	100-X	0.1%	760,528		100-X	0.1%	760,528
1	HALKB	94 x	6,925,031 2.67%	1	SOKM	-135 x	-609,490 -0.77%
2	DGKLB	79 x	809,726 0.81%	2	ASELS	-101 x	-791,692 -4.21%
3	VESBE	46 x	251,075 9.58%	3	GSRAY	-61 x	-278,349 -3.25%
4	ALARK	29 x	1,000,928 4.35%	4	TAVHL	-53 x	-207,917 -2.37%
5	TTKOM	27 x	580,415 0.00%	5	TUPRS	-49 x	-122,872 -1.16%
6	KCHOL	23 x	293,940 -0.11%	6	TKFEN	-46 x	-291,405 -1.42%
7	İSCTR	14 x	1,308,626 -0.87%	7	FENER	-37 x	-62,481 -1.27%
8	VAKBN	12 x	1,005,332 -1.19%	8	BRISA	-19 x	-88,908 2.89%
9	İNDES	12 x	73,701 -0.38%	9	CIMS	-19 x	-62,584 -1.98%
10	DGATE	12 x	53,176 -0.40%	10	ULUSE	-18 x	-126,962 -0.06%

NA/K ve NS/K son güne ait net yabancı alış/satış adedinin ortalama kademede hisse adedine oranı

Haftalık

Net A-S / Hacim Oranına göre İlk 10				Net A-S / Hacim Oranına göre Son 10			
#	Hisse	NA/H	Net Alış Değişim	#	Hisse	NS/H	Net Satış Değişim
	XU030	5.9%	52,766,108 2.02%		XU030	5.9%	52,766,108 2.02%
	XU050	3.7%	39,400,256 2.10%		XU050	3.7%	39,400,256 2.10%
	XU100	4.1%	51,049,756 2.13%		XU100	4.1%	51,049,756 2.13%
	100-X	-0.7%	-4,058,352		100-X	-0.7%	-4,058,352
1	OTKAR	110%	69,313 4.68%	1	BOLUC	-111%	-190,360 2.06%
2	ENKAI	99%	1,227,815 0.20%	2	ANSGR	-71%	-44,796 0.69%
3	PINSU	95%	215,827 -2.90%	3	AKSA	-66%	-451,777 4.07%
4	YATAS	86%	1,415,251 5.85%	4	İSMEN	-66%	-221,625 -3.94%
5	SODA	78%	5,184,728 2.88%	5	AYGAZ	-64%	-194,534 6.65%
6	TTRAK	73%	183,161 3.19%	6	TKFEN	-64%	-638,952 8.82%
7	ULKER	68%	882,927 1.63%	7	İTTFH	-35%	-101,844 12.11%
8	ENJSA	67%	3,262,469 -1.76%	8	TSKB	-33%	-8,623,471 2.44%
9	GOZDE	62%	2,087,081 1.72%	9	GOLTS	-26%	-116,450 4.17%
10	ARCLK	60%	1,530,417 3.78%	10	ULUSE	-20%	-48,774 6.52%

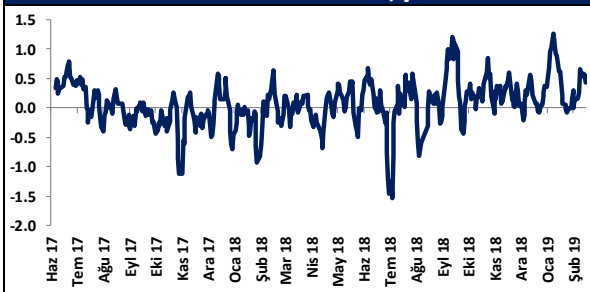
NA/H ve NS/H son 1 haftaya ait net yabancı alış/satış adedinin son bir aylık ortalama günlük işlem adedine oranı

Haftalık

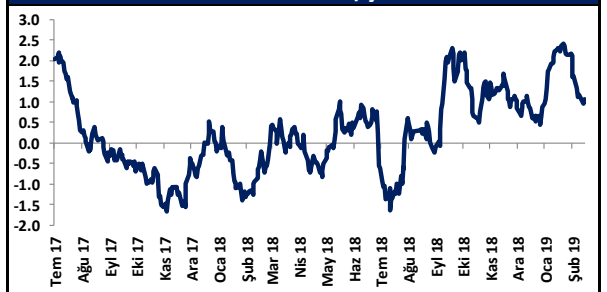
Net A-S / Kademeye Oranına göre İlk 10				Net A-S / Kademeye Oranına göre Son 10			
#	Hisse	NA/K	Net Alış Değişim	#	Hisse	NS/K	Net Satış Değişim
	XU030	5.9%	52,766,108 2.02%		XU030	5.9%	52,766,108 2.02%
	XU050	3.7%	39,400,256 2.10%		XU050	3.7%	39,400,256 2.10%
	XU100	4.1%	51,049,756 2.13%		XU100	4.1%	51,049,756 2.13%
	100-X	-0.7%	-4,058,352		100-X	-0.7%	-4,058,352
1	TTKOM	364 x	7,821,821 -2.93%	1	TKFEN	-101 x	-638,952 8.82%
2	ASELS	349 x	2,743,166 0.08%	2	ODAS	-96 x	-401,785 2.16%
3	SODA	180 x	5,184,728 2.88%	3	AKSA	-80 x	-451,777 4.07%
4	TAVHL	143 x	560,534 -1.24%	4	OSTIM	-63 x	-3,813,153 -0.85%
5	YATAS	133 x	1,415,251 5.85%	5	KOZAA	-38 x	-6,105,944 4.48%
6	ENJSA	99 x	3,262,469 -1.76%	6	FENER	-36 x	-60,820 -1.96%
7	ARCLK	93 x	1,530,417 3.78%	7	BOLUC	-34 x	-190,360 2.06%
8	YKBNK	89 x	22,931,611 2.44%	8	AYGAZ	-29 x	-194,534 6.65%
9	ULKER	81 x	882,927 1.63%	9	SISE	-28 x	-1,220,889 4.81%
10	EREGL	81 x	6,483,731 7.27%	10	AKBNK	-22 x	-3,128,809 3.20%

NA/K ve NS/K son güne ait net yabancı alış/satış adedinin ortalama kademede hisse adedine oranı

HAFTALIK Kümülatif Net Yabancı Para G/Ç - mlr TL*



AYLIK Kümülatif Net Yabancı Para G/Ç - mlr TL*



* Haftalık ve aylık net yabancı para girişi / çıkışı tutarları, verileri derlediğimiz kurumların geriye doğru 5 ve 22 işlem gününe ait net alım - satım toplamaları üzerinden hesaplanmaktadır. Veriler, fiyat değişimlerinden arındırılmamış TL bazlı nominal alım - satım toplamalarını göstermektedir.

BIST'te Yabancı Kurum İşlemleri Analizi

Tutara Göre İlk ve Son 10 - Günlük

Günlük - 27/02/2019							
Net para girişine göre ilk 10			Net para çıkışına göre ilk 10				
#	Hisse	Adet	Tutar	#	Hisse	Adet	Tutar
1	HALKB	6,925,031	53,253,491	1	THYAO	-2,835,992	-39,703,883
2	GARAN	1,001,584	8,703,764	2	ASELS	-791,692	-19,443,947
3	ISCTR	1,308,626	7,446,081	3	TUPRS	-122,872	-17,841,007
4	KCHOL	293,940	5,481,975	4	KOZAA	-1,619,899	-9,444,011
5	YKBNK	2,586,426	5,431,495	5	TKFEN	-291,405	-7,261,809
6	VAKBN	1,005,332	5,026,658	6	SOKM	-609,490	-6,314,312
7	VESBE	251,075	4,652,412	7	TAVHL	-207,917	-5,642,860
8	EREGL	474,191	4,476,362	8	AKBNK	-676,683	-4,587,908
9	EKGYO	2,551,296	3,980,021	9	PETKM	-820,163	-4,445,283
10	TTKOM	580,415	3,076,200	10	SISE	-551,491	-3,728,078

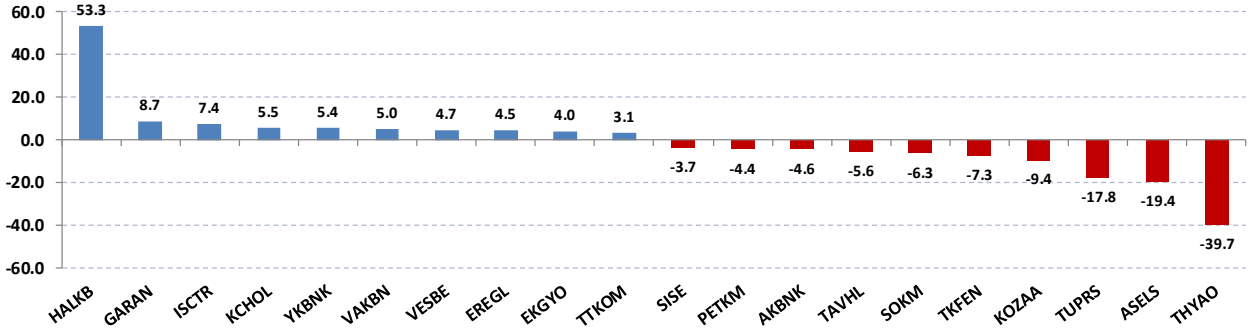
Net parasal büyüklük (tutar) bazında günlük olarak en fazla alınan ve en fazla satılan hisse senetleri

Tutara Göre İlk ve Son 10 - Haftalık

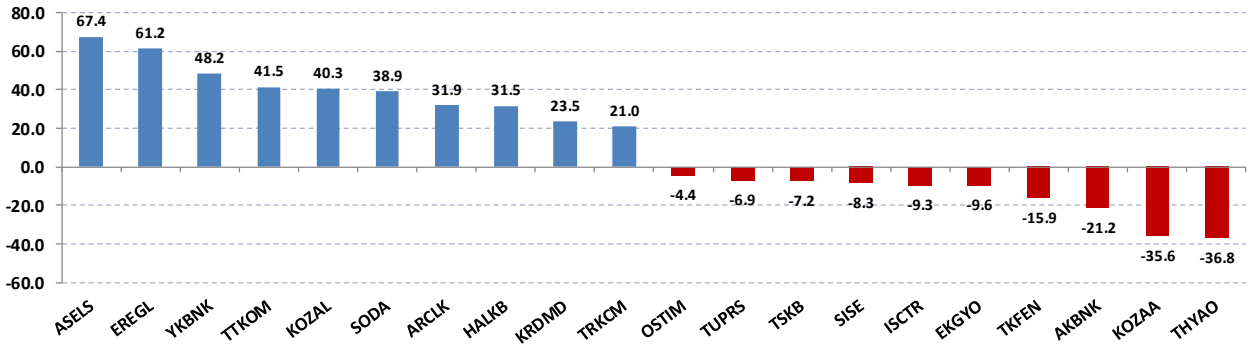
Haftalık							
Net para girişine göre ilk 10				Net para çıkışına göre ilk 10			
#	Hisse	Adet	Tutar	#	Hisse	Adet	Tutar
1	ASELS	2,743,166	67,372,155	1	THYAO	-2,627,420	-36,783,875
2	EREGL	6,483,731	61,206,417	2	KOZAA	-6,105,944	-35,597,651
3	YKBNK	22,931,611	48,156,383	3	AKBNK	-3,128,809	-21,213,323
4	TTKOM	7,821,821	41,455,652	4	TKFEN	-638,952	-15,922,674
5	KOZAL	810,656	40,322,010	5	EKGYO	-6,123,363	-9,552,446
6	SODA	5,184,728	38,937,307	6	ISCTR	-1,642,644	-9,346,646
7	ARCLK	1,530,417	31,924,501	7	SISE	-1,220,889	-8,253,212
8	HALKB	4,096,960	31,505,625	8	TSKB	-8,623,471	-7,243,716
9	KRDMD	8,764,809	23,489,689	9	TUPRS	-47,236	-6,858,686
10	TRKCM	5,457,533	21,011,504	10	OSTIM	-3,813,153	-4,423,257

Net parasal büyüklük (tutar) bazında haftalık olarak en fazla alınan ve en fazla satılan hisse senetleri

Günlük net para giriş - çıkışı (milyon TL, ilk ve son 10 hisse)



Haftalık net para giriş - çıkışı (milyon TL, ilk ve son 10 hisse)



Künye

Yatırım Danışmanlığı ve Bireysel Portföy Yönetimi

Gökçe ARSLAN

Müdür

garslan@halkyatirim.com.tr

+90 212 314 81 79

Serhan YENİGÜN

Yönetmen

syenigun@halkyatirim.com.tr

+90 212 314 87 29

Mehmet Gökhan DELİOĞLU

Yönetmen

gdelioglu@halkyatirim.com.tr

+90 212 314 81 32

Haldun NİGİZ

Yönetmen

hnigiz@halkyatirim.com.tr

+90 212 314 82 53

Gülin Yılmaz

Yönetmen

gulin.yilmaz@halkyatirim.com.tr

+90 212 314 82 95

Kübra ŞAHİNKAYASI

Uzman Yardımcısı

ksahinkayasi@halkyatirim.com.tr

+90 212 314 81 44

Nida ARMAĞAN

Uzman Yardımcısı

narmagan@halkyatirim.com.tr

+90 212 314 82 84

ÇEKİNCE

“Yatırım Danışmanlığı” hizmeti; aracı kurumlar, portföy yönetim şirketleri, mevduat kabul etmeyen bankalar ile müşteri arasında imzalanacak Yatırım Danışmanlığı sözleşmesi çerçevesinde sunulmaktadır. Burada yer alan bilgi, yorum ve tavsiyeleri, kişilerin yerinde testi ile belirlediği risk seviyeleri dikkate alınarak, Halk Yatırım Yatırım Danışmanlığı ve Araştırma birimi nezdinde güvenilir olduğuna inanılan bilgi kaynaklarından yararlanarak hazırlanmakta ve kişiye özel sunulmaktadır. Verilen bu tavsiyeler mali durumunuz ile risk ve getiri tercihlerinize uygun olmayabilir. Bu nedenle, risk yapınıza uygun olmayan şekilde sadece burada yer alan bilgilere dayanılarak yatırım kararı verilmesi beklentilerinize uygun sonuçlar doğurmayabilir. Size özel olarak tahsis edilen Yatırım Danışmanınız ile irtibata geçmeniz ve mali durumunuz ve risk seviyelerinize uygun kararları birlikte almanız tavsiye edilir.

Veri ve grafikler güvenilirliğine inandığımız güvenilir kaynaklardan derlenmiş olup, yapılan yorumlar sadece HALK YATIRIM MENKUL DEĞERLER A.Ş. Yatırım Danışmanlığı'nın beklentilerini yansıtmaktadır. Bu bilgiler ışığında yapılan ve yapılacak olan ileriye dönük yatırımların sonuçlarından Şirketimiz hiçbir şekilde sorumlu tutulamaz. Ayrıca, Halk Yatırım Menkul Kıymetler A.Ş.'nin yazılı izni olmadıkça içeriği kısmen ya da tamamen üçüncü kişilerce hiç bir şekil ve ortamda yayımlanamaz, iktisap edilemez, alıntı yapılamaz, kullanılamaz. İlet, gönderilen kişiye özel ve münhasırdır. İlave olarak, bu raporun gönderildiği ve yukarıdaki açıklamalarımız doğrultusunda kullanıldığı ülkelerdeki yasal düzenlemelerden kaynaklı tüm talep ve dava haklarımız saklıdır.

Uyarı Notu: Bu e-posta'nın içerdiği bilgiler (ekleri dahil olmak üzere) gizlidir. Onayımız olmaksızın üçüncü kişilere açıklanamaz. Bu mesajın gönderilmek istendiği kişi değilseniz, lütfen mesajı sisteminizden derhal siliniz. Halk Yatırım Menkul Değerler A.Ş. bu mesajın içerdiği bilgilerin doğruluğu veya eksiksiz olduğu konusunda bir garanti vermemektedir. Bu nedenle bilgilerin ne şekilde olursa olsun, içeriğinden, iletilmesinden, alınmasından, saklanmasından sorumlu değildir. Bu mesajın içeriği yazarına ait olup, Halk Yatırım Menkul Değerler A.Ş.'nin görüşlerini içermeyebilir.