

BIST'te Yabancı Kurum İşlemleri Analizi

Borsa İstanbul'da ağırlıklı olarak yabancı kurumsal yatırımcı işlemlerine aracılık eden kurumlardan derlediğimiz verilere göre 13 Şubat tarihinde bu kurumlar toplam 1.205 milyon TL alım, 1.490 milyon TL satım ile **"net 285 milyon TL satış"** gerçekleştirdi. Hacim ve kademelere göre alım tarafında **TTRAK, ARCLK, SELEC, KCHOL, SODA, YATAS** dikkat çekerken en çok satılan hisselerde ise **TKFEN, SOKM, KOZAA** öne çıkıyor.

Haftalık kümülatif para çıkışı **"net 8 milyon TL"** olurken, son bir aylık kümülatif rakamlarda ise **"net 1.616 milyon TL"** para girişi görülüyor.

BIST'te işlem gören şirketlerde gerçekleşen net alım ve net satım miktarlarının ortalama günlük işlem miktarlarına göre sıralı listesini (ilk 10 ve son 10 hisse) aşağıda görebilirsiniz:

BIST'te işlem gören şirketlerde gerçekleşen net alım ve net satım miktarlarının kademelerde bekleyen emir miktarına göre sıralı listesini (ilk 10 ve son 10 hisse) aşağıda görebilirsiniz:

Hacime Göre İlk ve Son 10

Günlük - 13/02/2019				Günlük - 13/02/2019					
Net A-S / Hacim Oranına göre İlk 10				Net A-S / Hacim Oranına göre Son 10					
#	Hisse	NA/H	Net Alış Değişim	#	Hisse	NS/H	Net Satış Değişim		
	XU030	-2.7%	-27,772,676	-1.99%					
	XU050	-2.6%	-30,865,067	-1.99%					
	XU100	-2.1%	-28,477,739	-2.04%					
	100-X	-0.4%	-2,171,707						
1	TTRAK	88%	169,062	-0.72%	1	FROTO	-39%	-174,831	-6.26%
2	ARCLK	53%	1,596,651	0.72%	2	TKFEN	-36%	-421,386	-4.74%
3	SELEC	50%	276,389	2.14%	3	BOLUC	-30%	-47,131	-1.68%
4	KCHOL	39%	1,347,995	-2.40%	4	ANSGR	-20%	-13,409	-0.47%
5	SODA	28%	1,909,399	0.88%	5	AYGAZ	-19%	-18,014	0.75%
6	GOZDE	22%	690,899	6.29%	6	ULUSE	-18%	-45,934	-1.07%
7	YATAS	21%	460,115	3.85%	7	LOGO	-18%	-13,361	-4.27%
8	ENKAI	18%	306,632	-1.19%	8	SOKM	-15%	-147,485	-3.59%
9	BIMAS	18%	157,277	1.89%	9	EKGYO	-15%	-10,262,875	-4.73%
10	AEFES	16%	35,127	-6.49%	10	KOZAA	-14%	-3,977,389	-2.70%

NA/H ve NS/H son güne ait net yabancı alış/satış adedinin son bir aylık ortalama günlük işlem adedine oranı

Kademelere Göre İlk ve Son 10

Günlük - 13/02/2019				Günlük - 13/02/2019					
Net A-S / Kademe Oranına göre İlk 10				Net A-S / Kademe Oranına göre Son 10					
#	Hisse	NA/K	Net Alış Değişim	#	Hisse	NS/K	Net Satış Değişim		
	XU030	-2.7%	-27,772,676	-1.99%					
	XU050	-2.6%	-30,865,067	-1.99%					
	XU100	-2.1%	-28,477,739	-2.04%					
	100-X	-0.4%	-2,171,707						
1	TTKOM	228 x	4,889,506	-2.21%	1	TKFEN	-67 x	-421,386	-4.74%
2	FLAP	118 x	524,798	20.00%	2	GARAN	-51 x	-10,485,734	-2.41%
3	KCHOL	107 x	1,347,995	-2.40%	3	TUPRS	-43 x	-106,172	-2.27%
4	ARCLK	97 x	1,596,651	0.72%	4	SOKM	-33 x	-147,485	-3.59%
5	SODA	66 x	1,909,399	0.88%	5	VAKBN	-31 x	-2,546,575	-3.65%
6	TTRAK	48 x	169,062	-0.72%	6	KOZAA	-25 x	-3,977,389	-2.70%
7	YATAS	43 x	460,115	3.85%	7	AKBNK	-17 x	-2,468,592	-2.95%
8	ASELS	27 x	210,679	-1.19%	8	ISCTR	-16 x	-1,484,829	-4.62%
9	ENISA	23 x	769,305	1.09%	9	TCELL	-16 x	-535,340	-0.60%
10	SELEC	21 x	276,389	2.14%	10	GSRAY	-13 x	-60,439	-0.68%

NA/K ve NS/K son güne ait net yabancı alış/satış adedinin ortalama kademede hisse adedine oranı

Haftalık

Net A-S / Hacim Oranına göre İlk 10				Net A-S / Hacim Oranına göre Son 10					
#	Hisse	NA/H	Net Alış Değişim	#	Hisse	NS/H	Net Satış Değişim		
	XU030	-1.3%	-12,947,721	-0.73%					
	XU050	-2.3%	-27,479,530	-0.87%					
	XU100	-1.6%	-21,385,186	-0.91%					
	100-X	0.0%	55,025						
1	SELEC	151%	838,873	0.60%	1	AVISA	-91%	-147,837	0.97%
2	AKGRT	94%	346,172	5.18%	2	ANHYT	-78%	-96,537	-2.81%
3	OTKAR	93%	63,185	1.03%	3	TKFEN	-56%	-645,305	-3.21%
4	PINSU	87%	199,933	1.56%	4	AKSA	-55%	-340,949	-1.39%
5	AEFES	78%	168,353	-6.41%	5	SOKM	-49%	-474,188	-11.61%
6	TTRAK	73%	138,845	-1.49%	6	KOZAA	-45%	-12,453,989	-5.11%
7	ARCLK	69%	2,073,041	-0.41%	7	CIMSA	-32%	-84,950	0.25%
8	VESBE	64%	278,593	9.66%	8	BOLUC	-32%	-50,834	-2.50%
9	ENKAI	64%	1,078,393	1.01%	9	SAHOL	-31%	-3,126,034	-4.06%
10	SODA	64%	4,383,801	1.77%	10	ULUSE	-30%	-75,779	0.77%

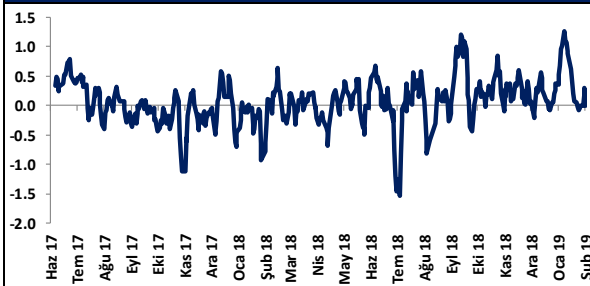
NA/H ve NS/H son 1 haftaya ait net yabancı alış/satış adedinin son bir aylık ortalama günlük işlem adedine oranı

Haftalık

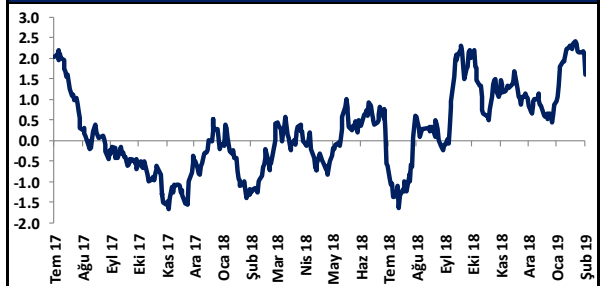
Net A-S / Kademe Oranına göre İlk 10				Net A-S / Kademe Oranına göre Son 10					
#	Hisse	NA/K	Net Alış Değişim	#	Hisse	NS/K	Net Satış Değişim		
	XU030	-1.3%	-12,947,721	-0.73%					
	XU050	-2.3%	-27,479,530	-0.87%					
	XU100	-1.6%	-21,385,186	-0.91%					
	100-X	0.0%	55,025						
1	TTKOM	502 x	10,785,600	9.02%	1	AVISA	-186 x	-147,837	0.97%
2	KCHOL	170 x	2,136,173	-2.40%	2	TKFEN	-102 x	-645,005	-3.21%
3	SODA	148 x	4,270,301	1.77%	3	TAVHL	-95 x	-370,414	-1.96%
4	ARCLK	126 x	2,074,641	-0.41%	4	KOZAA	-83 x	-13,314,522	-5.11%
5	FLAP	117 x	519,678	24.14%	5	SOKM	-77 x	-347,145	-11.61%
6	ENISA	105 x	3,469,525	0.91%	6	SAHOL	-77 x	-3,113,903	-4.06%
7	TCELL	92 x	3,132,770	3.81%	7	ASELS	-57 x	-449,633	-1.77%
8	ISCTR	78 x	7,308,814	1.13%	8	FENER	-32 x	-53,687	-4.16%
9	ODAS	69 x	287,945	-13.33%	9	KRSTL	-32 x	-1,336,187	-1.94%
10	SELEC	65 x	838,873	0.60%	10	YKBNK	-26 x	-6,591,174	0.00%

NA/K ve NS/K son güne ait net yabancı alış/satış adedinin ortalama kademede hisse adedine oranı

HAFTALIK Kümülatif Net Yabancı Para G/Ç - mlr TL*



AYLIK Kümülatif Net Yabancı Para G/Ç - mlr TL*



* Haftalık ve aylık net yabancı para giriş / çıkış tutarları, verileri derlediğimiz kurumların geriye doğru 5 ve 22 işlem gününe ait net alım - satım toplamı üzerinden hesaplanmaktadır. Veriler, fiyat değişimlerinden arındırılmamış TL bazlı nominal alım - satım toplamlarını göstermektedir.

BIST'te Yabancı Kurum İşlemleri Analizi

Tutara Göre İlk ve Son 10 - Günlük

Günlük - 13/02/2019				Günlük - 13/02/2019				
Net para girişine göre ilk 10			Net para girişine göre ilk 10			Net para çıkışına göre ilk 10		
#	Hisse	Adet	Tutar	#	Hisse	Adet	Tutar	
1	ARCLK	1,596,651	31,374,193	1	GARAN	-10,485,734	-93,323,034	
2	TTKOM	4,889,506	26,012,170	2	THYAO	-4,363,987	-60,223,019	
3	KCHOL	1,347,995	23,023,758	3	KOZAA	-3,977,389	-22,909,763	
4	BIMAS	157,277	14,831,243	4	AKBNK	-2,468,592	-16,243,337	
5	SODA	1,909,399	13,193,947	5	TUPRS	-106,172	-15,076,390	
6	KOZAL	242,774	12,002,758	6	EKGYO	-10,262,875	-14,470,654	
7	TTRAK	169,062	6,055,803	7	PETKM	-2,473,677	-14,001,013	
8	ASELS	210,679	4,917,250	8	VAKBN	-2,546,575	-12,096,231	
9	ENJSA	769,305	4,277,334	9	TKFEN	-421,386	-10,155,408	
10	KRDMD	1,504,435	3,324,802	10	FROTO	-174,831	-9,685,665	

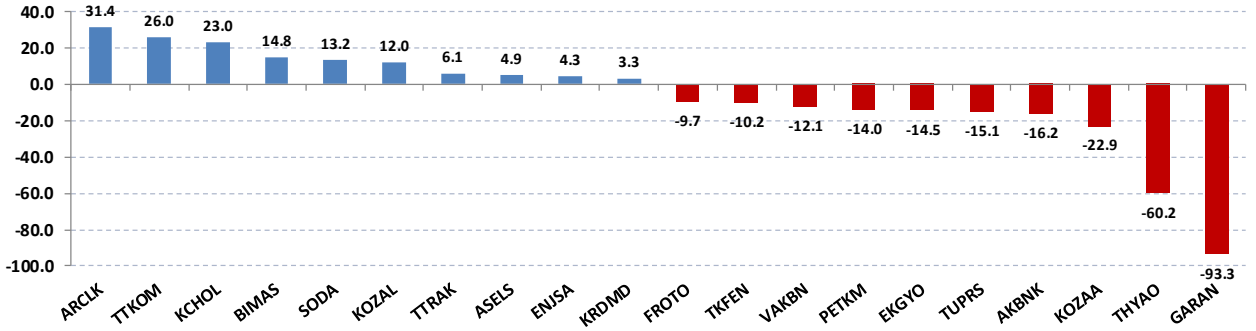
Net parasal büyüklük (tutar) bazında günlük olarak en fazla alınan ve en fazla satılan hisse senetleri

Tutara Göre İlk ve Son 10 - Haftalık

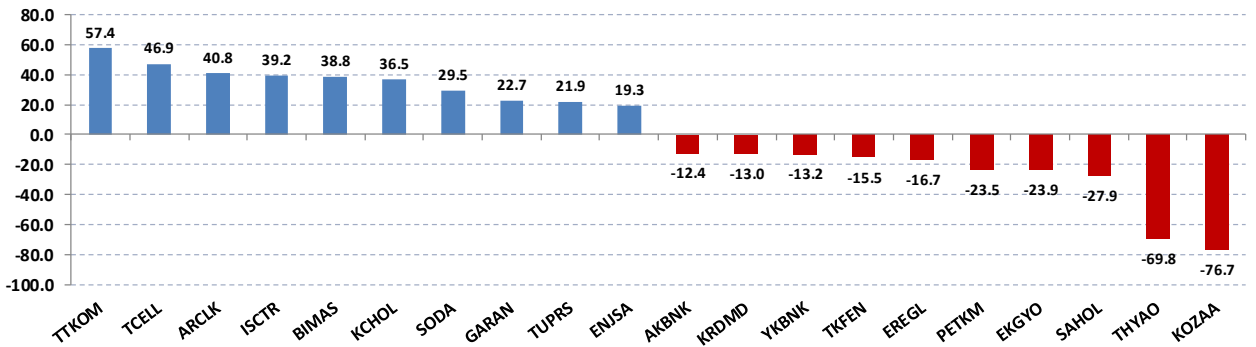
Haftalık				Haftalık				
Net para girişine göre ilk 10			Net para girişine göre ilk 10			Net para çıkışına göre ilk 10		
#	Hisse	Adet	Tutar	#	Hisse	Adet	Tutar	
1	TTKOM	10,785,600	57,379,395	1	KOZAA	-13,314,522	-76,691,648	
2	TCELL	3,132,770	46,897,562	2	THYAO	-5,059,465	-69,820,617	
3	ARCLK	2,074,641	40,766,703	3	SAHOL	-3,113,903	-27,931,706	
4	ISCTR	7,308,814	39,248,331	4	EKGYO	-16,968,941	-23,926,207	
5	BIMAS	411,495	38,803,958	5	PETKM	-4,157,121	-23,529,306	
6	KCHOL	2,136,173	36,485,837	6	EREGL	-1,970,901	-16,673,819	
7	SODA	4,270,301	29,507,780	7	TKFEN	-645,005	-15,544,632	
8	GARAN	2,553,323	22,724,576	8	YKBNK	-6,591,174	-13,182,347	
9	TUPRS	154,143	21,888,338	9	KRDMD	-5,896,372	-13,030,982	
10	ENJSA	3,469,525	19,290,561	10	AKBNK	-1,883,931	-12,396,265	

Net parasal büyüklük (tutar) bazında haftalık olarak en fazla alınan ve en fazla satılan hisse senetleri

Günlük net para giriş - çıkışı (milyon TL, ilk ve son 10 hisse)



Haftalık net para giriş - çıkışı (milyon TL, ilk ve son 10 hisse)



Künye

Yatırım Danışmanlığı ve Bireysel Portföy Yönetimi

Gökçe ARSLAN

Müdür

garslan@halkyatirim.com.tr

+90 212 314 81 79

Serhan YENİGÜN

Yönetmen

syenigun@halkyatirim.com.tr

+90 212 314 87 29

Mehmet Gökhan DELİOĞLU

Yönetmen

gdelioglu@halkyatirim.com.tr

+90 212 314 81 32

Haldun NİGİZ

Yönetmen

hnigiz@halkyatirim.com.tr

+90 212 314 82 53

Gülin Yılmaz

Yönetmen

gulin.yilmaz@halkyatirim.com.tr

+90 212 314 82 95

Kübra ŞAHİNKAYASI

Uzman Yardımcısı

ksahinkayasi@halkyatirim.com.tr

+90 212 314 81 44

Nida ARMAĞAN

Uzman Yardımcısı

narmagan@halkyatirim.com.tr

+90 212 314 82 84

ÇEKİNCE

“Yatırım Danışmanlığı” hizmeti; aracı kurumlar, portföy yönetim şirketleri, mevduat kabul etmeyen bankalar ile müşteri arasında imzalanacak Yatırım Danışmanlığı sözleşmesi çerçevesinde sunulmaktadır. Burada yer alan bilgi, yorum ve tavsiyeleri, kişilerin yerinde testi ile belirlediği risk seviyeleri dikkate alınarak, Halk Yatırım Yatırım Danışmanlığı ve Araştırma birimi nezdinde güvenilir olduğuna inanılan bilgi kaynaklarından yararlanarak hazırlanmakta ve kişiye özel sunulmaktadır. Verilen bu tavsiyeler mali durumunuz ile risk ve getiri tercihlerinize uygun olmayabilir. Bu nedenle, risk yapınıza uygun olmayan şekilde sadece burada yer alan bilgilere dayanılarak yatırım kararı verilmesi beklentilerinize uygun sonuçlar doğurmayabilir. Size özel olarak tahsis edilen Yatırım Danışmanınız ile irtibata geçmeniz ve mali durumunuz ve risk seviyelerinize uygun kararları birlikte almanız tavsiye edilir.

Veri ve grafikler güvenilirliğine inandığımız güvenilir kaynaklardan derlenmiş olup, yapılan yorumlar sadece HALK YATIRIM MENKUL DEĞERLER A.Ş. Yatırım Danışmanlığı'nın beklentilerini yansıtmaktadır. Bu bilgiler ışığında yapılan ve yapılacak olan ileriye dönük yatırımların sonuçlarından Şirketimiz hiçbir şekilde sorumlu tutulamaz. Ayrıca, Halk Yatırım Menkul Kıymetler A.Ş.'nin yazılı izni olmadıkça içeriği kısmen ya da tamamen üçüncü kişilerce hiç bir şekil ve ortamda yayımlanamaz, iktisap edilemez, alıntı yapılamaz, kullanılamaz. İletişim, gönderilen kişiye özel ve münhasırdır. İlave olarak, bu raporun gönderildiği ve yukarıdaki açıklamalarımız doğrultusunda kullanıldığı ülkelerdeki yasal düzenlemelerden kaynaklı tüm talep ve dava haklarımız saklıdır.

Uyarı Notu: Bu e-posta'nın içerdiği bilgiler (ekleri dahil olmak üzere) gizlidir. Onayımız olmaksızın üçüncü kişilere açıklanamaz. Bu mesajın gönderilmek istendiği kişi değilseniz, lütfen mesajı sisteminizden derhal siliniz. Halk Yatırım Menkul Değerler A.Ş. bu mesajın içerdiği bilgilerin doğruluğu veya eksiksiz olduğu konusunda bir garanti vermemektedir. Bu nedenle bilgilerin ne şekilde olursa olsun, içeriğinden, iletilmesinden, alınmasından, saklanmasından sorumlu değildir. Bu mesajın içeriği yazarına ait olup, Halk Yatırım Menkul Değerler A.Ş.'nin görüşlerini içermeyebilir.