

BIST'te Yabancı Kurum İşlemleri Analizi

Borsa İstanbul'da ağırlıklı olarak yabancı kurumsal yatırımcı işlemlerine aracılık eden kurumlardan derlediğimiz verilere göre 5 Şubat tarihinde bu kurumlar toplam 1.077 milyon TL alım, 1.152 milyon TL satım ile **"net 75 milyon TL satış"** gerçekleştirdi. Hacim ve kademelere göre alım tarafında **SOKM, ARCLK, VESBE** dikkat çekerken en çok satılan hisselerde ise **AKSA, DGATE, ISCTR, SISE** öne çıkıyor.

Haftalık kümülatif para çıkışı **"net 78 milyon TL"** olurken, son bir aylık kümülatif rakamlarda ise **"net 2.178 milyon TL"** para girişi görülüyor.

BIST'te işlem gören şirketlerde gerçekleşen net alım ve net satım miktarlarının ortalama günlük işlem miktarlarına göre sıralı listesini (ilk 10 ve son 10 hisse) aşağıda görebilirsiniz:

BIST'te işlem gören şirketlerde gerçekleşen net alım ve net satım miktarlarının kademelerde bekleyen emir miktarına göre sıralı listesini (ilk 10 ve son 10 hisse) aşağıda görebilirsiniz:

Hacime Göre İlk ve Son 10

Günlük - 05/02/2019				Günlük - 05/02/2019					
Net A-S / Hacim Oranına göre İlk 10				Net A-S / Hacim Oranına göre Son 10					
#	Hisse	NA/H	Net Alış Değişim	#	Hisse	NS/H	Net Satış Değişim		
	XU030	-1.4%	-13,584,740	0.28%					
	XU050	-1.1%	-11,705,054	0.26%					
	XU100	-0.6%	-7,893,720	0.19%					
	100-X	0.5%	2,291,165						
1	SOKM	49%	355,863	1.69%	1	ANHYT	-82%	-77,311	0.49%
2	GLYHO	30%	553,508	2.50%	2	AKSA	-42%	-227,389	3.84%
3	AKGRT	29%	65,987	1.31%	3	DITAS	-35%	-12,050	-0.35%
4	PNSUT	27%	92,133	-0.71%	4	ISMEN	-31%	-174,526	1.60%
5	AKSGY	27%	51,502	1.14%	5	AYGZ	-18%	-17,437	-0.92%
6	ARCLK	26%	703,952	2.91%	6	ITTFH	-17%	-44,155	0.98%
7	VESBE	25%	92,352	-3.28%	7	CIMSA	-15%	-52,279	-0.25%
8	SELEC	21%	94,772	1.20%	8	DGATE	-14%	-99,134	-1.59%
9	SILVR	18%	285,768	3.52%	9	ISCTR	-12%	-6,163,650	-6.43%
10	GSDHO	17%	841,646	0.00%	10	SISE	-12%	-946,012	-5.59%

NA/H ve NS/H son güne ait net yabancı alış/satış adedinin son bir aylık ortalama günlük işlem adedine oranı

Kademelere Göre İlk ve Son 10

Günlük - 05/02/2019				Günlük - 05/02/2019					
Net A-S / Kademe Oranına göre İlk 10				Net A-S / Kademe Oranına göre Son 10					
#	Hisse	NA/K	Net Alış Değişim	#	Hisse	NS/K	Net Satış Değişim		
	XU030	-1.4%	-13,584,740	0.28%					
	XU050	-1.1%	-11,705,054	0.26%					
	XU100	-0.6%	-7,893,720	0.19%					
	100-X	0.5%	2,291,165						
1	SOKM	79 x	355,863	1.69%	1	ASELS	-89 x	-696,651	-1.64%
2	ARCLK	43 x	703,952	2.91%	2	ISCTR	-66 x	-6,163,650	-6.43%
3	TTKOM	35 x	741,654	-1.55%	3	AKSA	-40 x	-227,389	3.84%
4	ENISA	21 x	695,568	-1.41%	4	ISGSY	-39 x	-443,478	3.40%
5	SODA	20 x	575,228	0.31%	5	GARAN	-33 x	-6,745,355	1.23%
6	VESBE	17 x	92,352	-3.28%	6	SISE	-22 x	-946,012	-5.59%
7	GSRAY	16 x	70,859	-3.47%	7	DGATE	-21 x	-99,134	-1.59%
8	YKBNK	14 x	3,742,752	1.55%	8	DGKLB	-17 x	-177,975	-0.86%
9	TCELL	13 x	453,081	-1.03%	9	AGHOL	-17 x	-47,821	-1.74%
10	VAKBN	12 x	958,824	0.64%	10	ICBCT	-17 x	-262,915	-1.61%

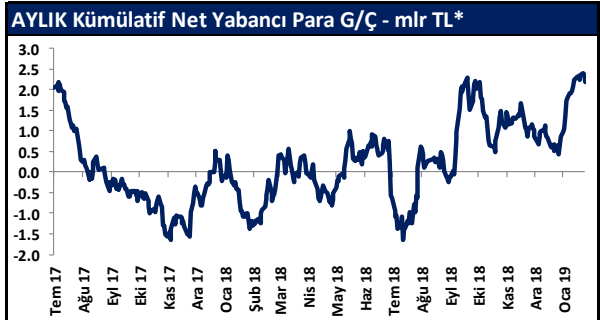
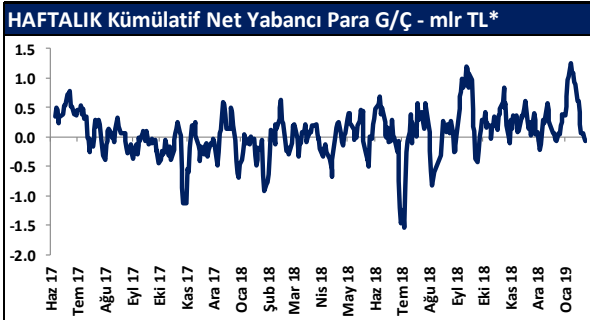
NA/K ve NS/K son güne ait net yabancı alış/satış adedinin ortalama kademede hisse adedine oranı

Haftalık				Haftalık					
Net A-S / Hacim Oranına göre İlk 10				Net A-S / Hacim Oranına göre Son 10					
#	Hisse	NA/H	Net Alış Değişim	#	Hisse	NS/H	Net Satış Değişim		
	XU030	-3.1%	-30,306,131	-1.73%					
	XU050	-4.1%	-45,187,380	-1.61%					
	XU100	-2.1%	-27,243,880	-1.58%					
	100-X	4.6%	22,951,354						
1	ENISA	201%	9,834,584	7.06%	1	AKMGY	-369%	-17,609	-0.31%
2	VESBE	136%	493,125	9.29%	2	ANHYT	-259%	-245,561	4.44%
3	GSDHO	128%	6,148,335	5.95%	3	AYGZ	-93%	-90,351	-3.11%
4	PNSUT	114%	385,526	4.19%	4	KOZAA	-83%	-17,186,835	-19.46%
5	ARCLK	112%	3,090,959	5.08%	5	ISMEN	-78%	-446,054	1.60%
6	BAGFS	96%	240,163	-0.18%	6	ARENA	-74%	-225,558	-5.01%
7	GLYHO	91%	1,691,482	8.21%	7	EKGVO	-54%	-30,397,989	-2.55%
8	KORDS	87%	871,702	1.36%	8	CIMSA	-54%	-184,231	-1.99%
9	SOKM	80%	586,618	6.22%	9	ITTFH	-48%	-126,736	-4.92%
10	ALGYO	80%	68,170	1.26%	10	KOZAL	-47%	-926,253	-13.25%

NA/H ve NS/H son 1 haftaya ait net yabancı alış/satış adedinin son bir aylık ortalama günlük işlem adedine oranı

Haftalık				Haftalık					
Net A-S / Kademe Oranına göre İlk 10				Net A-S / Kademe Oranına göre Son 10					
#	Hisse	NA/K	Net Alış Değişim	#	Hisse	NS/K	Net Satış Değişim		
	XU030	-3.1%	-30,306,131	-1.73%					
	XU050	-4.1%	-45,187,380	-1.61%					
	XU100	-2.1%	-27,243,880	-1.58%					
	100-X	4.6%	22,951,354						
1	TTKOM	943 x	20,251,339	6.72%	1	ASELS	-215 x	-1,688,407	-6.34%
2	ODAS	496 x	2,069,895	8.33%	2	KOZAA	-107 x	-17,186,835	-19.46%
3	ENISA	298 x	9,834,584	7.06%	3	GARAN	-87 x	-17,903,260	-0.99%
4	ARCLK	179 x	2,940,964	5.08%	4	EREGL	-57 x	-4,576,400	-4.07%
5	SOKM	130 x	586,618	6.22%	5	FLAP	-56 x	-246,589	-7.07%
6	KORDS	111 x	920,690	1.36%	6	KOZAL	-52 x	-936,903	-13.25%
7	TAVHL	109 x	425,328	2.75%	7	ARENA	-42 x	-225,558	-5.01%
8	TCELL	104 x	3,554,964	-2.56%	8	ISCTR	-41 x	-3,826,898	-8.03%
9	HALKB	94 x	6,921,971	-2.45%	9	ISMEN	-37 x	-446,054	1.60%
10	VESBE	91 x	493,125	9.29%	10	DGKLB	-37 x	-376,308	-2.54%

NA/K ve NS/K son güne ait net yabancı alış/satış adedinin ortalama kademede hisse adedine oranı



* Haftalık ve aylık net yabancı para giriş / çıkış tutarları, verileri derlediğimiz kurumların geriye doğru 5 ve 22 işlem gününe ait net alım - satım toplamaları üzerinden hesaplanmaktadır. Veriler, fiyat değişimlerinden arındırılmamış TL bazlı nominal alım - satım toplamalarını göstermektedir.

BIST'te Yabancı Kurum İşlemleri Analizi

Tutara Göre İlk ve Son 10 - Günlük

Günlük - 05/02/2019							
Net para girişine göre ilk 10			Net para çıkışına göre ilk 10				
#	Hisse	Adet	Tutar	#	Hisse	Adet	Tutar
1	ARCLK	703,952	13,698,913	1	GARAN	-6,745,355	-60,978,010
2	PETKM	2,265,716	13,141,150	2	ISCTR	-6,163,650	-33,160,437
3	YKBNK	3,742,752	7,373,222	3	ASELS	-696,651	-16,663,900
4	TCELL	453,081	6,542,492	4	KRDMD	-5,970,857	-14,688,307
5	HALKB	612,160	4,640,171	5	KOZAA	-1,208,745	-7,204,123
6	BIMAS	49,132	4,559,483	6	AKBNK	-860,045	-5,985,914
7	VAKBN	958,824	4,525,649	7	SISE	-946,012	-5,912,572
8	SOKM	355,863	4,071,067	8	EKGYO	-1,496,977	-2,290,375
9	ENJSA	695,568	3,902,138	9	KOZAL	-44,348	-2,250,661
10	SODA	575,228	3,779,248	10	AKSA	-227,389	-2,028,308

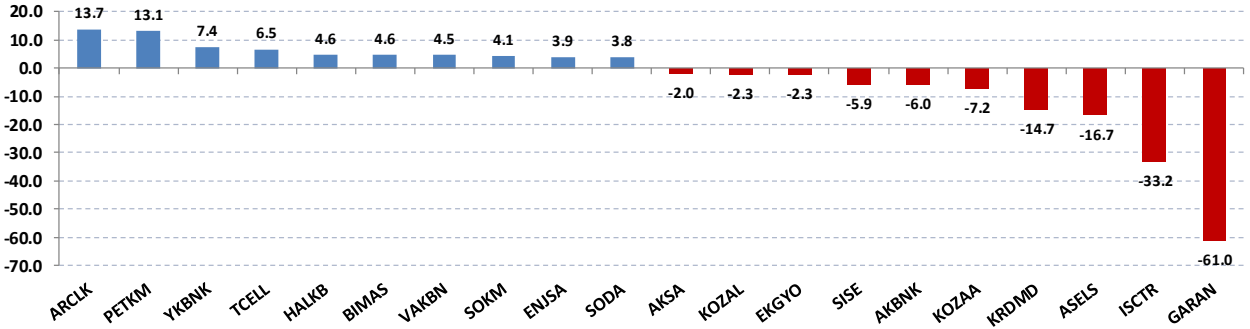
Net parasal büyüklük (tutar) bazında günlük olarak en fazla alınan ve en fazla satılan hisse senetleri

Tutara Göre İlk ve Son 10 - Haftalık

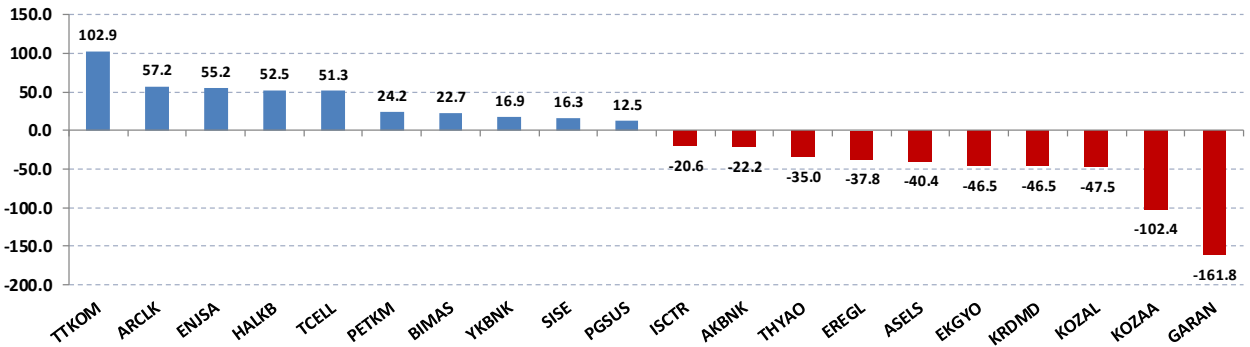
Haftalık							
Net para girişine göre ilk 10				Net para çıkışına göre ilk 10			
#	Hisse	Adet	Tutar	#	Hisse	Adet	Tutar
1	TTKOM	20,251,339	102,876,800	1	GARAN	-17,903,260	-161,845,475
2	ARCLK	2,940,964	57,231,156	2	KOZAA	-17,186,835	-102,433,535
3	ENJSA	9,834,584	55,172,017	3	KOZAL	-936,903	-47,547,849
4	HALKB	6,921,971	52,468,542	4	KRDMD	-18,914,481	-46,529,624
5	TCELL	3,554,964	51,333,682	5	EKGYO	-30,397,989	-46,508,924
6	PETKM	4,165,050	24,157,291	6	ASELS	-1,688,407	-40,386,699
7	BIMAS	244,120	22,654,337	7	EREGL	-4,576,400	-37,801,062
8	YKBNK	8,554,977	16,853,305	8	THYAO	-2,414,131	-35,029,046
9	SISE	2,611,246	16,320,286	9	AKBNK	-3,185,116	-22,168,406
10	PGSUS	421,928	12,455,327	10	ISCTR	-3,826,898	-20,588,710

Net parasal büyüklük (tutar) bazında haftalık olarak en fazla alınan ve en fazla satılan hisse senetleri

Günlük net para giriş - çıkışı (milyon TL, ilk ve son 10 hisse)



Haftalık net para giriş - çıkışı (milyon TL, ilk ve son 10 hisse)



Künye

Yatırım Danışmanlığı ve Bireysel Portföy Yönetimi

Gökçe ARSLAN

Müdür

garslan@halkyatirim.com.tr

+90 212 314 81 79

Serhan YENİGÜN

Yönetmen

syenigun@halkyatirim.com.tr

+90 212 314 87 29

Mehmet Gökhan DELİOĞLU

Yönetmen

gdelioglu@halkyatirim.com.tr

+90 212 314 81 32

Haldun NİGİZ

Yönetmen

hnigiz@halkyatirim.com.tr

+90 212 314 82 53

Gülin Yılmaz

Yönetmen

gulin.yilmaz@halkyatirim.com.tr

+90 212 314 82 95

Kübra ŞAHİNKAYASI

Uzman Yardımcısı

ksahinkayasi@halkyatirim.com.tr

+90 212 314 81 44

Nida ARMAĞAN

Uzman Yardımcısı

narmagan@halkyatirim.com.tr

+90 212 314 82 84

ÇEKİNCE

“Yatırım Danışmanlığı” hizmeti; aracı kurumlar, portföy yönetim şirketleri, mevduat kabul etmeyen bankalar ile müşteri arasında imzalanacak Yatırım Danışmanlığı sözleşmesi çerçevesinde sunulmaktadır. Burada yer alan bilgi, yorum ve tavsiyeleri, kişilerin yerinde testi ile belirlediği risk seviyeleri dikkate alınarak, Halk Yatırım Yatırım Danışmanlığı ve Araştırma birimi nezdinde güvenilir olduğuna inanılan bilgi kaynaklarından yararlanarak hazırlanmakta ve kişiye özel sunulmaktadır. Verilen bu tavsiyeler mali durumunuz ile risk ve getiri tercihlerinize uygun olmayabilir. Bu nedenle, risk yapınıza uygun olmayan şekilde sadece burada yer alan bilgilere dayanılarak yatırım kararı verilmesi beklentilerinize uygun sonuçlar doğurmayabilir. Size özel olarak tahsis edilen Yatırım Danışmanınız ile irtibata geçmeniz ve mali durumunuz ve risk seviyelerinize uygun kararları birlikte almanız tavsiye edilir.

Veri ve grafikler güvenilirliğine inandığımız güvenilir kaynaklardan derlenmiş olup, yapılan yorumlar sadece HALK YATIRIM MENKUL DEĞERLER A.Ş. Yatırım Danışmanlığı'nın beklentilerini yansıtmaktadır. Bu bilgiler ışığında yapılan ve yapılacak olan ileriye dönük yatırımların sonuçlarından Şirketimiz hiçbir şekilde sorumlu tutulamaz. Ayrıca, Halk Yatırım Menkul Kıymetler A.Ş.'nin yazılı izni olmadıkça içeriği kısmen ya da tamamen üçüncü kişilerce hiç bir şekil ve ortamda yayımlanamaz, iktisap edilemez, alıntı yapılamaz, kullanılamaz. İlet, gönderilen kişiye özel ve münhasırdır. İlave olarak, bu raporun gönderildiği ve yukarıdaki açıklamalarımız doğrultusunda kullanıldığı ülkelerdeki yasal düzenlemelerden kaynaklı tüm talep ve dava haklarımız saklıdır.

Uyarı Notu: Bu e-posta'nın içerdiği bilgiler (ekleri dahil olmak üzere) gizlidir. Onayımız olmaksızın üçüncü kişilere açıklanamaz. Bu mesajın gönderilmek istendiği kişi değilseniz, lütfen mesajı sisteminizden derhal siliniz. Halk Yatırım Menkul Değerler A.Ş. bu mesajın içerdiği bilgilerin doğruluğu veya eksiksiz olduğu konusunda bir garanti vermemektedir. Bu nedenle bilgilerin ne şekilde olursa olsun, içeriğinden, iletilmesinden, alınmasından, saklanmasından sorumlu değildir. Bu mesajın içeriği yazarına ait olup, Halk Yatırım Menkul Değerler A.Ş.'nin görüşlerini içermeyebilir.