

## BIST'te Yabancı Kurum İşlemleri Analizi

Borsa İstanbul'da ağırlıklı olarak yabancı kurumsal yatırımcı işlemlerine aracılık eden kurumlardan derlediğimiz verilere göre 14 Şubat tarihinde bu kurumlar toplam 1.525 milyon TL alım, 1.320 milyon TL satım ile **"net 205 milyon TL alış"** gerçekleştirdi. Hacim ve kademelere göre alım tarafında **TRKCM, ENJSA, TUPRS, SODA** dikkat çekerken en çok satılan hisselerde ise **AYGAZ, BIMAS, TKFEN, BANVT** öne çıkıyor.

Haftalık kümülatif para girişi **"net 154 milyon TL"** olurken, son bir aylık kümülatif rakamlarda ise **"net 1.621 milyon TL"** para girişi görülüyor.

BIST'te işlem gören şirketlerde gerçekleşen net alım ve net satım miktarlarının ortalama günlük işlem miktarlarına göre sıralı listesini (ilk 10 ve son 10 hisse) aşağıda görebilirsiniz:

BIST'te işlem gören şirketlerde gerçekleşen net alım ve net satım miktarlarının kademelerde bekleyen emir miktarına göre sıralı listesini (ilk 10 ve son 10 hisse) aşağıda görebilirsiniz:

### Hacime Göre İlk ve Son 10

Günlük - 14/02/2019				Günlük - 14/02/2019					
Net A-S / Hacim Oranına göre İlk 10				Net A-S / Hacim Oranına göre Son 10					
#	Hisse	NA/H	Net Alış Değişim	#	Hisse	NS/H	Net Satış Değişim		
	XU030	2.5%	25,081,903	0.67%					
	XU050	1.9%	21,665,677	0.63%					
	XU100	1.8%	24,824,303	0.48%					
	100-X	0.1%	458,950						
1	PAGYO	76%	19,987	0.23%	1	AYGAZ	-104%	-108,631	-5.82%
2	LOGO	35%	29,643	3.51%	2	ANSGR	-46%	-32,388	0.47%
3	PINSU	29%	68,166	0.00%	3	ANHHT	-24%	-32,874	-0.34%
4	TRKCM	27%	3,073,473	4.25%	4	BIMAS	-15%	-128,364	-2.33%
5	OTKAR	24%	15,238	0.46%	5	EKGYO	-12%	-8,582,163	0.71%
6	ENJSA	21%	1,177,092	1.80%	6	SELEC	-10%	-62,991	-1.50%
7	TUPRS	17%	208,696	1.48%	7	TKFEN	-8%	-94,436	-0.50%
8	SODA	15%	1,027,136	-0.14%	8	TRGYO	-8%	-37,753	4.71%
9	ANACM	13%	406,178	2.52%	9	BANVT	-7%	-91,601	-1.46%
10	CIMSA	12%	30,712	1.01%	10	GOLTS	-7%	-35,975	-1.31%

NA/H ve NS/H son güne ait net yabancı alış/satış adedinin son bir aylık ortalama günlük işlem adedine oranı

### Kademelere Göre İlk ve Son 10

Günlük - 14/02/2019				Günlük - 14/02/2019					
Net A-S / Kademe Oranına göre İlk 10				Net A-S / Kademe Oranına göre Son 10					
#	Hisse	NA/K	Net Alış Değişim	#	Hisse	NS/K	Net Satış Değişim		
	XU030	2.5%	25,081,903	0.67%					
	XU050	1.9%	21,665,677	0.63%					
	XU100	1.8%	24,824,303	0.48%					
	100-X	0.1%	458,950						
1	TTKOM	114 x	2,438,537	1.88%	1	FLAP	-78 x	-345,749	-8.89%
2	ASELS	97 x	760,234	2.74%	2	ODAS	-30 x	-124,451	-1.65%
3	TUPRS	84 x	208,696	1.48%	3	GARAN	-25 x	-5,181,286	-0.45%
4	ISCTR	72 x	6,678,300	3.91%	4	TAVHL	-24 x	-94,484	-4.06%
5	HALKB	39 x	2,889,840	1.68%	5	AYGAZ	-16 x	-108,631	-5.82%
6	ENJSA	36 x	1,177,092	1.80%	6	TKFEN	-15 x	-94,436	-0.50%
7	SODA	36 x	1,027,136	-0.14%	7	BIMAS	-11 x	-128,364	-2.33%
8	TRKCM	33 x	3,073,473	4.25%	8	KOZAA	-10 x	-1,659,986	1.74%
9	EREGL	33 x	2,611,522	2.36%	9	BANVT	-10 x	-91,601	-1.46%
10	GSRAY	28 x	127,483	1.37%	10	ARCLK	-9 x	-143,414	1.98%

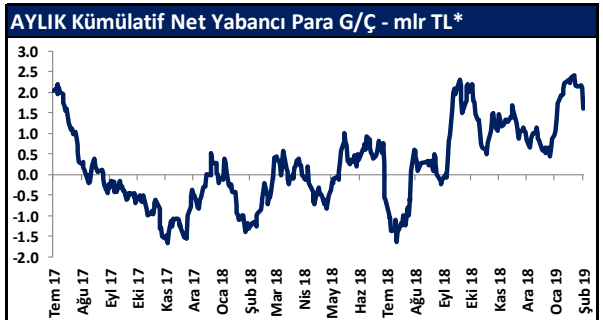
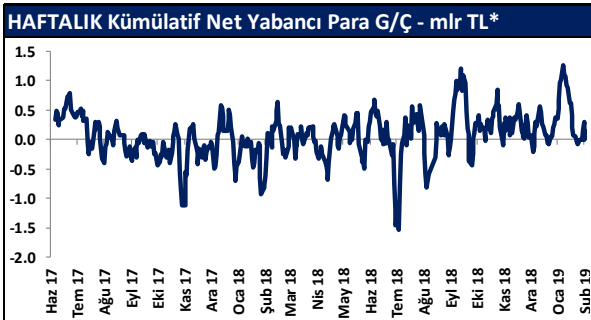
NA/K ve NS/K son güne ait net yabancı alış/satış adedinin ortalama kademede hisse adedine oranı

Haftalık				Haftalık					
Net A-S / Hacim Oranına göre İlk 10				Net A-S / Hacim Oranına göre Son 10					
#	Hisse	NA/H	Net Alış Değişim	#	Hisse	NS/H	Net Satış Değişim		
	XU030	0.7%	7,587,862	-0.27%					
	XU050	-0.7%	-7,920,306	-0.40%					
	XU100	-0.1%	-824,297	-0.64%					
	100-X	0.5%	2,907,404						
1	SELEC	123%	758,261	-1.50%	1	AYGAZ	-117%	-123,098	-5.11%
2	PINSU	114%	268,099	2.36%	2	AVISA	-86%	-140,901	1.08%
3	OTKAR	113%	73,050	1.88%	3	TKFEN	-78%	-907,100	-5.96%
4	AKGRT	101%	368,724	8.68%	4	ANHHT	-77%	-103,001	-1.34%
5	SODA	77%	5,404,614	0.88%	5	ANSGR	-63%	-44,570	-1.85%
6	PAGYO	76%	19,987	0.69%	6	SOKM	-59%	-669,087	-7.68%
7	ENJSA	72%	3,982,057	1.43%	7	KOZAA	-46%	-13,376,565	-1.51%
8	AFEF	68%	156,394	-12.40%	8	AKSA	-39%	-237,159	-2.72%
9	TTRAK	65%	128,196	-6.04%	9	BOLUC	-38%	-59,500	-1.68%
10	VESBE	65%	277,993	1.96%	10	TAVHL	-38%	-497,359	-3.86%

NA/H ve NS/H son 1 haftaya ait net yabancı alış/satış adedinin son bir aylık ortalama günlük işlem adedine oranı

Haftalık				Haftalık					
Net A-S / Kademe Oranına göre İlk 10				Net A-S / Kademe Oranına göre Son 10					
#	Hisse	NA/K	Net Alış Değişim	#	Hisse	NS/K	Net Satış Değişim		
	XU030	0.7%	7,587,862	-0.27%					
	XU050	-0.7%	-7,920,306	-0.40%					
	XU100	-0.1%	-824,297	-0.64%					
	100-X	0.5%	2,907,404						
1	TTKOM	639 x	13,713,726	8.18%	1	AVISA	-177 x	-140,901	1.08%
2	SODA	177 x	5,093,754	0.88%	2	TKFEN	-144 x	-907,100	-5.96%
3	ISCTR	166 x	15,450,027	5.48%	3	TAVHL	-127 x	-497,359	-3.86%
4	KCHOL	165 x	2,076,022	-0.06%	4	SOKM	-120 x	-542,045	-7.68%
5	TUPRS	160 x	397,104	2.20%	5	ODAS	-111 x	-462,314	-10.95%
6	ENJSA	121 x	3,982,057	1.43%	6	KOZAA	-89 x	-14,237,098	-1.51%
7	ARCLK	109 x	1,797,359	0.86%	7	SAHOL	-45 x	-1,835,417	-3.34%
8	TECELL	81 x	2,746,544	3.12%	8	EKGYO	-25 x	-26,413,301	-4.70%
9	HALKB	80 x	5,895,339	-2.28%	9	GARAN	-24 x	-4,930,958	-0.11%
10	SELEC	59 x	758,261	-1.50%	10	AYGAZ	-19 x	-123,098	-5.11%

NA/K ve NS/K son güne ait net yabancı alış/satış adedinin ortalama kademede hisse adedine oranı



\* Haftalık ve aylık net yabancı para girişi / çıkışı tutarları, verileri derlediğimiz kurumların geriye doğru 5 ve 22 işlem gününe ait net alım - satım toplamaları üzerinden hesaplanmaktadır. Veriler, fiyat değişimlerinden arındırılmamış TL bazlı nominal alım - satım toplamalarını göstermektedir.

## BIST'te Yabancı Kurum İşlemleri Analizi

### Tutara Göre İlk ve Son 10 - Günlük

Günlük - 14/02/2019				Günlük - 14/02/2019			
Net para girişine göre ilk 10			Net para çıkışına göre ilk 10				
#	Hisse	Adet	Tutar	#	Hisse	Adet	Tutar
1	THYAO	2,980,523	42,204,203	1	GARAN	-5,181,286	-45,906,197
2	ISCTR	6,678,300	37,264,914	2	EKGYO	-8,582,163	-12,186,671
3	TUPRS	208,696	30,073,164	3	BIMAS	-128,364	-11,822,332
4	EREGL	2,611,522	22,615,777	4	KOZAA	-1,659,986	-9,727,516
5	HALKB	2,889,840	21,009,136	5	ARCLK	-143,414	-2,874,015
6	ASELS	760,234	18,230,413	6	TAVHL	-94,484	-2,543,503
7	KRDMD	7,435,567	16,953,093	7	TKFEN	-94,436	-2,264,574
8	AKBNK	2,449,288	16,385,734	8	ALBRK	-1,199,695	-2,171,448
9	TTKOM	2,438,537	13,216,871	9	TSKB	-2,125,970	-1,785,815
10	YKBNK	6,051,462	12,042,409	10	VAKBN	-297,585	-1,428,410

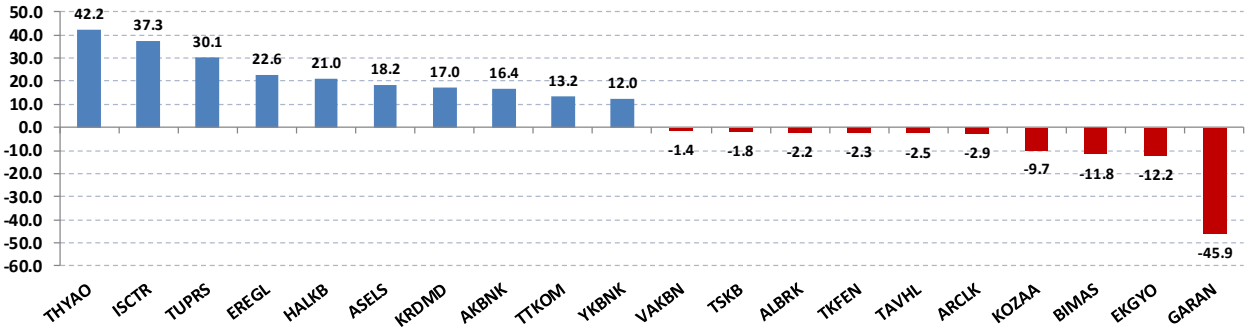
Net parasal büyüklük (tutar) bazında günlük olarak en fazla alınan ve en fazla satılan hisse senetleri

### Tutara Göre İlk ve Son 10 - Haftalık

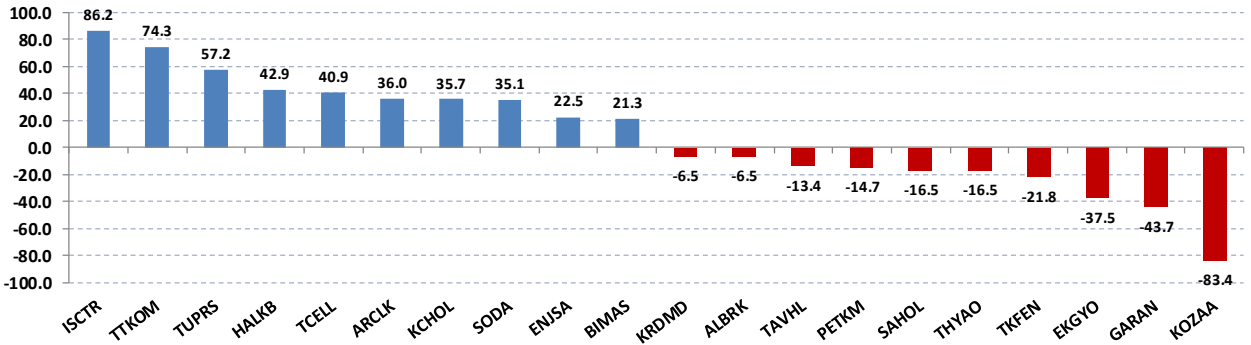
Haftalık				Haftalık			
Net para girişine göre ilk 10			Net para girişine göre ilk 10			Net para çıkışına göre ilk 10	
#	Hisse	Adet	Tutar	#	Hisse	Adet	Tutar
1	ISCTR	15,450,027	86,211,152	1	KOZAA	-14,237,098	-83,429,394
2	TTKOM	13,713,726	74,328,396	2	GARAN	-4,930,958	-43,688,284
3	TUPRS	397,104	57,222,703	3	EKGYO	-26,413,301	-37,506,887
4	HALKB	5,895,339	42,859,118	4	TKFEN	-907,100	-21,752,256
5	TCELL	2,746,544	40,896,044	5	THYAO	-1,164,643	-16,491,349
6	ARCLK	1,797,359	36,019,070	6	SAHOL	-1,835,417	-16,482,044
7	KCHOL	2,076,022	35,707,574	7	PETKM	-2,589,871	-14,658,672
8	SODA	5,093,754	35,146,905	8	TAVHL	-497,359	-13,388,897
9	ENJSA	3,982,057	22,538,445	9	ALBRK	-3,609,793	-6,533,725
10	BIMAS	231,495	21,320,694	10	KRDMD	-2,852,493	-6,503,684

Net parasal büyüklük (tutar) bazında haftalık olarak en fazla alınan ve en fazla satılan hisse senetleri

### Günlük net para giriş - çıkışı (milyon TL, ilk ve son 10 hisse)



### Haftalık net para giriş - çıkışı (milyon TL, ilk ve son 10 hisse)



## Künye

### Yatırım Danışmanlığı ve Bireysel Portföy Yönetimi

Gökçe ARSLAN

Müdür

[garslan@halkyatirim.com.tr](mailto:garslan@halkyatirim.com.tr)

+90 212 314 81 79

Serhan YENİGÜN

Yönetmen

[syenigun@halkyatirim.com.tr](mailto:syenigun@halkyatirim.com.tr)

+90 212 314 87 29

Mehmet Gökhan DELİOĞLU

Yönetmen

[gdelioglu@halkyatirim.com.tr](mailto:gdelioglu@halkyatirim.com.tr)

+90 212 314 81 32

Haldun NİGİZ

Yönetmen

[hnigiz@halkyatirim.com.tr](mailto:hnigiz@halkyatirim.com.tr)

+90 212 314 82 53

Gülin Yılmaz

Yönetmen

[gulin.yilmaz@halkyatirim.com.tr](mailto:gulin.yilmaz@halkyatirim.com.tr)

+90 212 314 82 95

Kübra ŞAHİNKAYASI

Uzman Yardımcısı

[ksahinkayasi@halkyatirim.com.tr](mailto:ksahinkayasi@halkyatirim.com.tr)

+90 212 314 81 44

Nida ARMAĞAN

Uzman Yardımcısı

[narmagan@halkyatirim.com.tr](mailto:narmagan@halkyatirim.com.tr)

+90 212 314 82 84

## ÇEKİNCE

“Yatırım Danışmanlığı” hizmeti; aracı kurumlar, portföy yönetim şirketleri, mevduat kabul etmeyen bankalar ile müşteri arasında imzalanacak Yatırım Danışmanlığı sözleşmesi çerçevesinde sunulmaktadır. Burada yer alan bilgi, yorum ve tavsiyeleri, kişilerin yerinde testi ile belirlediği risk seviyeleri dikkate alınarak, Halk Yatırım Yatırım Danışmanlığı ve Araştırma birimi nezdinde güvenilir olduğuna inanılan bilgi kaynaklarından yararlanarak hazırlanmakta ve kişiye özel sunulmaktadır. Verilen bu tavsiyeler mali durumunuz ile risk ve getiri tercihlerinize uygun olmayabilir. Bu nedenle, risk yapınıza uygun olmayan şekilde sadece burada yer alan bilgilere dayanılarak yatırım kararı verilmesi beklentilerinize uygun sonuçlar doğurmayabilir. Size özel olarak tahsis edilen Yatırım Danışmanınız ile irtibata geçmeniz ve mali durumunuz ve risk seviyelerinize uygun kararları birlikte almanız tavsiye edilir.

Veri ve grafikler güvenilirliğine inandığımız güvenilir kaynaklardan derlenmiş olup, yapılan yorumlar sadece HALK YATIRIM MENKUL DEĞERLER A.Ş. Yatırım Danışmanlığı'nın beklentilerini yansıtmaktadır. Bu bilgiler ışığında yapılan ve yapılacak olan ileriye dönük yatırımların sonuçlarından Şirketimiz hiçbir şekilde sorumlu tutulamaz. Ayrıca, Halk Yatırım Menkul Kıymetler A.Ş.'nin yazılı izni olmadıkça içeriği kısmen ya da tamamen üçüncü kişilerce hiç bir şekil ve ortamda yayımlanamaz, iktisap edilemez, alıntı yapılamaz, kullanılamaz. İlet, gönderilen kişiye özel ve münhasırdır. İlave olarak, bu raporun gönderildiği ve yukarıdaki açıklamalarımız doğrultusunda kullanıldığı ülkelerdeki yasal düzenlemelerden kaynaklı tüm talep ve dava haklarımız saklıdır.

Uyarı Notu: Bu e-posta'nın içerdiği bilgiler (ekleri dahil olmak üzere) gizlidir. Onayımız olmaksızın üçüncü kişilere açıklanamaz. Bu mesajın gönderilmek istendiği kişi değilseniz, lütfen mesajı sisteminizden derhal siliniz. Halk Yatırım Menkul Değerler A.Ş. bu mesajın içerdiği bilgilerin doğruluğu veya eksiksiz olduğu konusunda bir garanti vermemektedir. Bu nedenle bilgilerin ne şekilde olursa olsun, içeriğinden, iletilmesinden, alınmasından, saklanmasından sorumlu değildir. Bu mesajın içeriği yazarına ait olup, Halk Yatırım Menkul Değerler A.Ş.'nin görüşlerini içermeyebilir.