

## BIST'te Yabancı Kurum İşlemleri Analizi

Borsa İstanbul'da ağırlıklı olarak yabancı kurumsal yatırımcı işlemlerine aracılık eden kurumlardan derlediğimiz verilere göre 26 Şubat tarihinde bu kurumlar toplam 969 milyon TL alım, 803 milyon TL satım ile **"net 167 milyon TL alış"** gerçekleştirdi. Hacim ve kademelere göre alım tarafında **KORDS**, **TOASO**, **SODA** dikkat çekerken en çok satılan hisselerde ise **AVISA**, **CIMSA**, **TAVHL**, **TCELL**, **TKFEN** öne çıkıyor.

Haftalık kümülatif para girişi **"net 567 milyon TL"** olurken, son bir aylık kümülatif rakamlarda ise **"net 1059 milyon TL"** para girişi görülüyor.

BIST'te işlem gören şirketlerde gerçekleşen net alım ve net satım miktarlarının ortalama günlük işlem miktarlarına göre sıralı listesini (ilk 10 ve son 10 hisse) aşağıda görebilirsiniz:

BIST'te işlem gören şirketlerde gerçekleşen net alım ve net satım miktarlarının kademelerde bekleyen emir miktarına göre sıralı listesini (ilk 10 ve son 10 hisse) aşağıda görebilirsiniz:

### Hacime Göre İlk ve Son 10

Günlük - 26/02/2019						
Net A-S / Hacim Oranına göre İlk 10				Net A-S / Hacim Oranına göre Son 10		
#	Hisse	NA/H	Net Alış Değişim	#	Hisse	NS/H
	XU030	3.4%	31,225,723	0.78%		
	XU050	3.3%	35,325,915	0.77%		
	XU100	3.0%	36,935,952	0.72%		
	100-X	0.4%	2,203,695			
1	ENKAI	27%	374,763	0.00%	1	AKMGY
2	LKMNH	27%	130,623	3.20%	2	AVISA
3	KORDS	24%	305,402	4.41%	3	BOLUC
4	TKNSA	19%	175,256	2.30%	4	CIMSA
5	BIMAS	16%	135,375	-2.03%	5	TAVHL
6	LOGO	14%	18,081	0.94%	6	TCELL
7	TOASO	12%	144,868	-0.09%	7	TTRAK
8	DOAS	11%	53,653	1.19%	8	TKFEN
9	SODA	10%	685,205	0.67%	9	NETAS
10	EGEEN	9%	1,373	1.31%	10	BIZIM

NA/H ve NS/H son güne ait net yabancı alış/satış adedinin son bir aylık ortalama günlük işlem adedine oranı

### Kademelere Göre İlk ve Son 10

Günlük - 26/02/2019						
Net A-S / Kademeye Oranına göre İlk 10				Net A-S / Kademeye Oranına göre Son 10		
#	Hisse	NA/K	Net Alış Değişim	#	Hisse	NS/K
	XU030	3.4%	31,225,723	0.78%		
	XU050	3.3%	35,325,915	0.77%		
	XU100	3.0%	36,935,952	0.72%		
	100-X	0.4%	2,203,695			
1	ASELS	82 x	643,838	2.15%	1	AVISA
2	ISCTR	46 x	4,305,318	2.14%	2	TAVHL
3	VAKBN	38 x	3,040,860	0.20%	3	TCELL
4	KORDS	37 x	305,402	4.41%	4	TUPRS
5	DGKLB	29 x	299,492	-0.80%	5	ODAS
6	TTKOM	25 x	528,071	0.19%	6	CIMSA
7	SODA	24 x	685,205	0.67%	7	TKFEN
8	AKBNK	22 x	3,179,756	0.00%	8	FENER
9	TOASO	22 x	144,868	-0.09%	9	FLAP
10	VESTL	20 x	491,850	6.39%	10	SISE

NA/K ve NS/K son güne ait net yabancı alış/satış adedinin ortalama kademede hisse adedine oranı

### Haftalık

Net A-S / Hacim Oranına göre İlk 10							Net A-S / Hacim Oranına göre Son 10		
#	Hisse	NA/H	Net Alış Değişim	#	Hisse	NS/H			
	XU030	5.8%	52,766,108	2.94%					
	XU050	3.7%	39,400,256	3.16%					
	XU100	4.1%	51,049,756	3.28%					
	100-X	-0.7%	-4,058,352						
1	OTKAR	106%	69,313	4.29%	1	BOLUC			
2	PINSU	97%	215,827	0.00%	2	ANSGR			
3	ENKAI	90%	1,227,815	2.88%	3	AYGAZ			
4	YATAS	83%	1,415,251	5.07%	4	AKSA			
5	SODA	78%	5,184,728	6.49%	5	TKFEN			
6	TTRAK	72%	183,161	5.15%	6	ISMEN			
7	ENJSA	65%	3,262,469	-1.58%	7	ITTFH			
8	ULKER	65%	882,927	8.01%	8	TSKB			
9	GOZDE	63%	2,087,081	3.46%	9	GOLTS			
10	CCOLA	62%	207,764	1.30%	10	ULUSE			

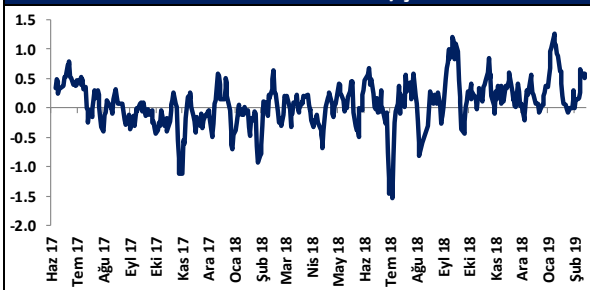
NA/H ve NS/H son 1 haftaya ait net yabancı alış/satış adedinin son bir aylık ortalama günlük işlem adedine oranı

### Haftalık

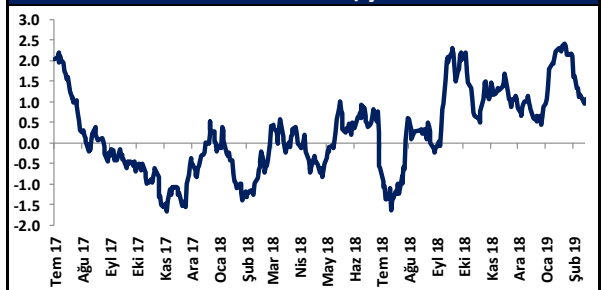
Net A-S / Kademeye Oranına göre İlk 10				Net A-S / Kademeye Oranına göre Son 10		
#	Hisse	NA/K	Net Alış Değişim	#	Hisse	NS/K
	XU030	5.8%	52,766,108	2.94%		
	XU050	3.7%	39,400,256	3.16%		
	XU100	4.1%	51,049,756	3.28%		
	100-X	-0.7%	-4,058,352			
1	TTKOM	364 x	7,821,821	1.92%	1	TKFEN
2	ASELS	349 x	2,743,166	5.51%	2	ODAS
3	SODA	180 x	5,184,728	6.49%	3	AKSA
4	TAVHL	143 x	560,534	2.28%	4	OSTIM
5	YATAS	133 x	1,415,251	5.07%	5	KOZAA
6	ENJSA	99 x	3,262,469	-1.58%	6	FENER
7	ARCLK	93 x	1,530,417	7.57%	7	BOLUC
8	YKBNK	89 x	22,931,611	4.46%	8	AYGAZ
9	ULKER	81 x	882,927	8.01%	9	SISE
10	EREGL	81 x	6,483,731	3.87%	10	AKBNK

NA/K ve NS/K son güne ait net yabancı alış/satış adedinin ortalama kademede hisse adedine oranı

### HAFTALIK Kümülatif Net Yabancı Para G/Ç - mİr TL\*



### AYLIK Kümülatif Net Yabancı Para G/Ç - mİr TL\*



\* Haftalık ve aylık net yabancı para girişi / çıkışı tutarları, verileri derlediğimiz kurumların geriye doğru 5 ve 22 işlem gününe ait net alım - satım toplamaları üzerinden hesaplanmaktadır. Veriler, fiyat değişimlerinden arındırılmamış TL bazlı nominal alım - satım toplamalarını göstermektedir.

## BIST'te Yabancı Kurum İşlemleri Analizi

### Tutara Göre İlk ve Son 10 - Günlük

Günlük - 26/02/2019							
Net para girişine göre ilk 10			Net para çıkışına göre ilk 10				
#	Hisse	Adet	Tutar	#	Hisse	Adet	Tutar
1	GARAN	4,052,562	35,824,647	1	TCELL	-1,900,327	-26,889,628
2	KRDMD	11,302,690	30,404,236	2	TUPRS	-108,992	-16,010,910
3	ISCTR	4,305,318	24,712,524	3	TAVHL	-324,974	-9,034,281
4	AKBNK	3,179,756	21,813,123	4	SISE	-638,039	-4,421,611
5	ASELS	643,838	16,508,015	5	TKFEN	-137,525	-3,476,624
6	VAKBN	3,040,860	15,386,752	6	EREGL	-260,883	-2,452,297
7	KOZAA	2,461,613	14,597,365	7	SAHOL	-247,194	-2,274,184
8	BIMAS	135,375	11,770,823	8	TTRAK	-46,470	-1,632,035
9	ISFIN	989,363	7,380,648	9	GEREL	-548,494	-1,360,265
10	THYAO	456,838	6,573,901	10	TRKCM	-315,954	-1,244,859

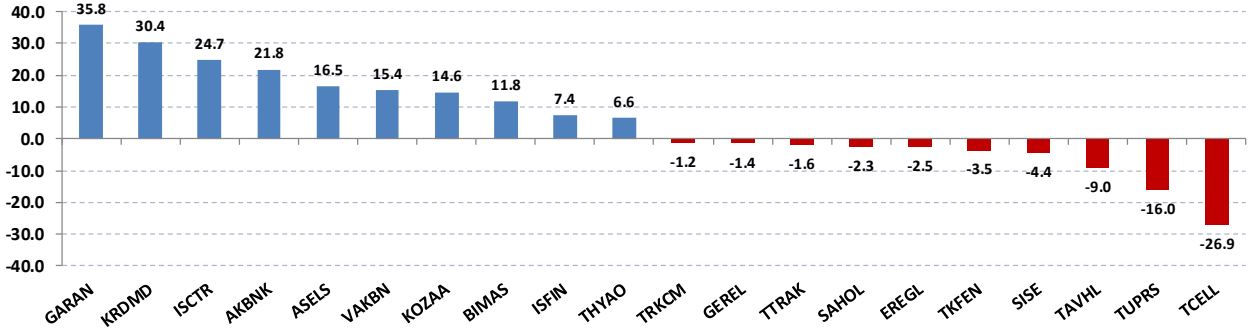
Net parasal büyüklük (tutar) bazında günlük olarak en fazla alınan ve en fazla satılan hisse senetleri

### Tutara Göre İlk ve Son 10 - Haftalık

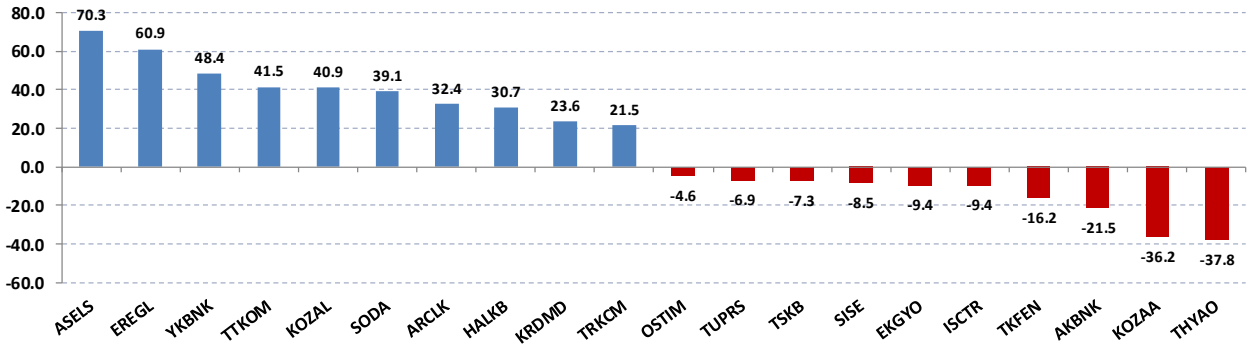
Haftalık							
Net para girişine göre ilk 10				Net para çıkışına göre ilk 10			
#	Hisse	Adet	Tutar	#	Hisse	Adet	Tutar
1	ASELS	2,743,166	70,334,774	1	THYAO	-2,627,420	-37,808,569
2	EREGL	6,483,731	60,947,068	2	KOZAA	-6,105,944	-36,208,245
3	YKBNK	22,931,611	48,385,699	3	AKBNK	-3,128,809	-21,463,627
4	TTKOM	7,821,821	41,455,652	4	TKFEN	-638,952	-16,152,697
5	KOZAL	810,656	40,897,576	5	ISCTR	-1,642,644	-9,428,778
6	SODA	5,184,728	39,144,696	6	EKGYO	-6,123,363	-9,368,745
7	ARCLK	1,530,417	32,414,235	7	SISE	-1,220,889	-8,460,763
8	HALKB	4,096,960	30,686,233	8	TSKB	-8,623,471	-7,329,950
9	KRDMD	8,764,809	23,577,337	9	TUPRS	-47,236	-6,938,988
10	TRKCM	5,457,533	21,502,682	10	OSTIM	-3,813,153	-4,575,783

Net parasal büyüklük (tutar) bazında haftalık olarak en fazla alınan ve en fazla satılan hisse senetleri

### Günlük net para giriş - çıkışı (milyon TL, ilk ve son 10 hisse)



### Haftalık net para giriş - çıkışı (milyon TL, ilk ve son 10 hisse)



## Künye

### Yatırım Danışmanlığı ve Bireysel Portföy Yönetimi

Gökçe ARSLAN

Müdür

[garslan@halkyatirim.com.tr](mailto:garslan@halkyatirim.com.tr)

+90 212 314 81 79

Serhan YENİGÜN

Yönetmen

[syenigun@halkyatirim.com.tr](mailto:syenigun@halkyatirim.com.tr)

+90 212 314 87 29

Mehmet Gökhan DELİOĞLU

Yönetmen

[gdelioglu@halkyatirim.com.tr](mailto:gdelioglu@halkyatirim.com.tr)

+90 212 314 81 32

Haldun NİGİZ

Yönetmen

[hnigiz@halkyatirim.com.tr](mailto:hnigiz@halkyatirim.com.tr)

+90 212 314 82 53

Gülin Yılmaz

Yönetmen

[gulin.yilmaz@halkyatirim.com.tr](mailto:gulin.yilmaz@halkyatirim.com.tr)

+90 212 314 82 95

Kübra ŞAHİNKAYASI

Uzman Yardımcısı

[ksahinkayasi@halkyatirim.com.tr](mailto:ksahinkayasi@halkyatirim.com.tr)

+90 212 314 81 44

Nida ARMAĞAN

Uzman Yardımcısı

[narmagan@halkyatirim.com.tr](mailto:narmagan@halkyatirim.com.tr)

+90 212 314 82 84

## ÇEKİNCE

“Yatırım Danışmanlığı” hizmeti; aracı kurumlar, portföy yönetim şirketleri, mevduat kabul etmeyen bankalar ile müşteri arasında imzalanacak Yatırım Danışmanlığı sözleşmesi çerçevesinde sunulmaktadır. Burada yer alan bilgi, yorum ve tavsiyeleri, kişilerin yerinde testi ile belirlediği risk seviyeleri dikkate alınarak, Halk Yatırım Yatırım Danışmanlığı ve Araştırma birimi nezdinde güvenilir olduğuna inanılan bilgi kaynaklarından yararlanarak hazırlanmakta ve kişiye özel sunulmaktadır. Verilen bu tavsiyeler mali durumunuz ile risk ve getiri tercihlerinize uygun olmayabilir. Bu nedenle, risk yapınıza uygun olmayan şekilde sadece burada yer alan bilgilere dayanılarak yatırım kararı verilmesi beklentilerinize uygun sonuçlar doğurmayabilir. Size özel olarak tahsis edilen Yatırım Danışmanınız ile irtibata geçmeniz ve mali durumunuz ve risk seviyelerinize uygun kararları birlikte almanız tavsiye edilir.

Veri ve grafikler güvenilirliğine inandığımız güvenilir kaynaklardan derlenmiş olup, yapılan yorumlar sadece HALK YATIRIM MENKUL DEĞERLER A.Ş. Yatırım Danışmanlığı'nın beklentilerini yansıtmaktadır. Bu bilgiler ışığında yapılan ve yapılacak olan ileriye dönük yatırımların sonuçlarından Şirketimiz hiçbir şekilde sorumlu tutulamaz. Ayrıca, Halk Yatırım Menkul Kıymetler A.Ş.'nin yazılı izni olmadıkça içeriği kısmen ya da tamamen üçüncü kişilerce hiç bir şekil ve ortamda yayımlanamaz, iktisap edilemez, alıntı yapılamaz, kullanılamaz. İletişim, gönderilen kişiye özel ve münhasırdır. İlave olarak, bu raporun gönderildiği ve yukarıdaki açıklamalarımız doğrultusunda kullanıldığı ülkelerdeki yasal düzenlemelerden kaynaklı tüm talep ve dava haklarımız saklıdır.

Uyarı Notu: Bu e-posta'nın içerdiği bilgiler (ekleri dahil olmak üzere) gizlidir. Onayımız olmaksızın üçüncü kişilere açıklanamaz. Bu mesajın gönderilmek istendiği kişi değilseniz, lütfen mesajı sisteminizden derhal siliniz. Halk Yatırım Menkul Değerler A.Ş. bu mesajın içerdiği bilgilerin doğruluğu veya eksiksiz olduğu konusunda bir garanti vermemektedir. Bu nedenle bilgilerin ne şekilde olursa olsun, içeriğinden, iletilmesinden, alınmasından, saklanmasından sorumlu değildir. Bu mesajın içeriği yazarına ait olup, Halk Yatırım Menkul Değerler A.Ş.'nin görüşlerini içermeyebilir.