



ABD'de fiyatlamalar: Ticaret iyimserliği ve güçlü gelen Çin verileriyle rekor seviyelerden kapanış yaptı

Dün ABD piyasaları, ticaret anlaşmasının ilk fazının imzalanmasının halihazırda yaratmış olduğu iyimserliğin beraberinde Çin'den gelen güçlü makroekonomik verilerin desteği ile rekor seviyeden günü tamamladı. Dow Jones endeksi %0,36 artışla 28.235,89 puan, S&P 500 endeksi %0,71 kazançla 3.191,45 puan, Nasdaq endeksi de %0,91 değer kazancıyla 8.814,23 puan seviyelerinden kapandı. Sektörler tarafında teknoloji sektörü hisseleri, Micron Technologies ve Western Digital hisselerinde sırasıyla görülen %3,4'lük ve %4,1'lik artışın öncülüğünde %0,9 yükseldi. Goldman Sachs ise %1,4 yükseliş kaydetti.

Asya'da fiyatlamalar: ABD'deki alıcılı seyrin ardından pozitif atmosfer hakim

Bu sabah Asya piyasaları da, küresel piyasalarda devam eden iyimserliğin etkisiyle alıcılı seyr izliyor. Nikkei endeksi %0,45 yükselirken, Shanghai %1,64 yukarıda. Hang Seng ve KOSPI sırasıyla %1,34 ve %1,12 artış kaydediyor. ABD vadeli lerde ise yatay seyr hakim.

Avrupa'da fiyatlamalar: Küresel risk algısındaki artışla alıcılı seyr izledi

Dün Avrupa piyasaları, ticaret anlaşmasının birinci aşamasının imzalanması sonucun artan risk iştahı ile alıcılı seyr izledi. Bu doğrultuda, Stoxx 600 ve CAC 40 endekslerinde kazançlar %1,2'yi aştı. DAX endeksi %0,78 artış kaydederken, FTSE 100 endeksi %2,59 değer kazandı. Sektörler tarafında genel olarak tüm sektör hisselerinin alıcılı seyr izlediği günde, temel kaynaklar sektörü hisseleri %2,6 artış kaydetti.



ABD Piyasaları

Değişimler	Kapanış	Günlük değ.	Haftalık değ.	Aylık değ.	Yıllık değ
S&P 500	3,191.5	▲ 0.71%	▲ 0.71%	▲ 1.61%	▲ 27.31%
Dow Jones	28,235.9	▲ 0.36%	▲ 0.36%	▲ 0.66%	▲ 21.04%
Nasdaq	8,570.3	▲ 0.97%	▲ 0.97%	▲ 1.98%	▲ 35.39%
S&P 500 Vadeli*	3,196.5	▲ 0.07%	▲ 0.77%	▲ 1.68%	▲ 27.59%

Avrupa Piyasaları

Değişimler	Kapanış	Günlük değ.	Haftalık değ.	Aylık değ.	Yıllık değ
Dax	13,407.7	▲ 0.94%	▲ 0.94%	▲ 1.29%	▲ 26.98%
FTSE 100	7,519.1	▲ 2.25%	▲ 2.25%	▲ 2.35%	▲ 11.76%
MSCI Europe	1,777.9	▲ 1.40%	▲ 1.40%	▲ 3.48%	▲ 20.08%

Asya Piyasaları ve Asya GOÜ Piyasaları

Değişimler	Kapanış	Günlük değ.	Haftalık değ.	Aylık değ.	Yıllık değ
Shanghai Bileşik*	3,030.9	▲ 1.56%	▲ 2.13%	▲ 5.53%	▲ 21.53%
Kospi	2,193.5	▲ 1.17%	▲ 1.07%	▲ 5.05%	▲ 7.47%
Hong Kong*	27,889.3	▲ 1.39%	▲ 0.73%	▲ 5.86%	▲ 7.91%
S&P BSE Sensex - Hindistan	41,246.8	▲ 0.75%	▲ 0.58%	▲ 1.11%	▲ 14.36%
IDX Composite - Endonezya	6,213.0	▲ 0.02%	▲ 0.25%	▲ 3.35%	▲ 0.30%
MSCI GOU Asya	553.4	▼ -0.05%	▲ 0.00%	▲ 4.52%	▲ 14.08%

Diğer Gelişmekte Olan Ülke Piyasaları

Değişimler	Kapanış	Günlük değ.	Haftalık değ.	Aylık değ.	Yıllık değ
BIST 100 - Türkiye	111,125.5	▲ 0.59%	▲ 0.59%	▲ 3.95%	▲ 22.88%
MOEX - Rusya	3,006.2	▲ 0.32%	▲ 0.32%	▲ 2.41%	▲ 27.46%
WIG - Polonya	56,832.1	▲ 0.18%	▲ 0.18%	▼ -1.17%	▼ -1.49%

Yurt içi piyasalarda fiyatlamalar: Küresel iyimserlik ve petrol fiyatlarında sakin seyir, içeride de olumluluğun devamını sağlayabilir

Dün petrol fiyatlarındaki yükseliş sebebiyle %0,18 artışla 110.674 puan seviyesinden başlayan endeks, gün içerisinde artan alımlarla %0,59 yükselişle 111.125,51 puan seviyesinden tamamladı. Bankacılık endeksi %0,39 yükselirken, sanayi endeksi %0,71 artış kaydetti. Ortalama işlem hacmi 9,7 milyar TL seviyesinde üç aylık ortalama işlem hacminin üzerinde gerçekleşti. New York açılışının ardından endeksin gelen satışlar nedeniyle %0,19 azalış kaydettiği takip edildi.

Yeni güne başlarken GOÜ piyasaları, risk iştahındaki güçlü seyrin etkisiyle alıcılı seyir izliyor. Yurt içine ilişkin olarak da, Brent petrol fiyatlarında sakin seyir de ek destekleyici unsur olarak öne çıkıyor. Bu doğrultuda, endeksin pozitif başlangıç yapacağını tahmin ediyoruz.

Bugün yurt içinde Kasım ayı konut satışları ve Ekim ayı konut fiyat endeksi açıklanacak. Faiz indirimlerinin desteğiyle canlanan talep doğrultusunda, Kasım ayı konut satış rakamlarında yılın en yüksek seviyelerinin görülebileceğini tahmin ediyor, başta Emlak Konut GYO olmak üzere GYO sektörü hisselerine olumlu yansımalarının olacağını düşünüyoruz. Ek olarak içeride, Hazine bugün 2 yıl vadeli sabit kuponlu ve 5 yıl vadeli TÜFE'ye endeksli devlet tahvili ihracı için ihale düzenleyecek ve iki yıl vadeli kira sertifikası doğrudan satışını gerçekleştirecek.

Yurt dışında ise, ABD'de sanayi üretimi ve kapasite kullanım oranı verileri takip edilecek. ABD sanayi üretimi verisinin aylık bazda %0,8 artış kaydetmesi bekleniyor. Verinin beklenti doğrultusunda artış kaydetmesi halinde risk algısının desteklenmesi beklenebilir. Euro Bölgesi'nde de dış ticaret dengesi verisi izlenecek.

BIST Verileri

Endeksler	BIST 100	BIST Banka	BIST Sınai
Kapanış	111,125.5	157,302.4	132,516.2
Günlük Değ.	▲ 0.59%	▲ 0.39%	▲ 0.71%
Haftalık Değ.	▲ 0.58%	▲ 0.39%	▲ 0.71%
Yıllık Değ.	▲ 21.75%	▲ 33.61%	▲ 26.36%
Hacim (milyar TL)	9.7	1.6	4.0
Günlük Değ.	▼ -22.21%	▼ -39.95%	▼ -20.36%
3 Aylık Ortalama Hacim (milyar TL)	8.5	2.0	3.1
Günlük Değ. - 3 Aylık Ort.	▲ 13.12%	▼ -21.61%	▲ 30.09%
New York Açılış Sonrası Değişim	▼ -0.19%	▼ -0.01%	▲ 0.32%

Türkiye Kapanışının Ardından Piyasalar

	Türkiye Kapanışı	Türkiye Açılış Öncesi	Değişim
\$/TL	5.8464	5.8494	▲ 0.05%
€/S	1.1152	1.1146	▼ -0.05%
Altın	1,479.1	1,476.8	▼ -0.16%
Brent Petrol	65.47	65.34	▼ -0.20%

*Türkiye Açılış Öncesi için belirtilen rakamlar, bir önceki günün kapanış verileridir.

Türkiye - Ülke Risk Primleri (CDS)

Değişimler	16/12/19	Günlük değ.	Haftalık değ.	Aylık değ.	Yıllık değ.
Türkiye 2 Yıllık	185.1	● -3.09%	● -3.09%	● -9.6%	● -41.2%
Türkiye 5 Yıllık	283.6	● -1.89%	● -1.89%	● -6.3%	● -24.6%
Türkiye 10 Yıllık	325.7	● -1.40%	● -1.40%	● -5.4%	● -20.2%

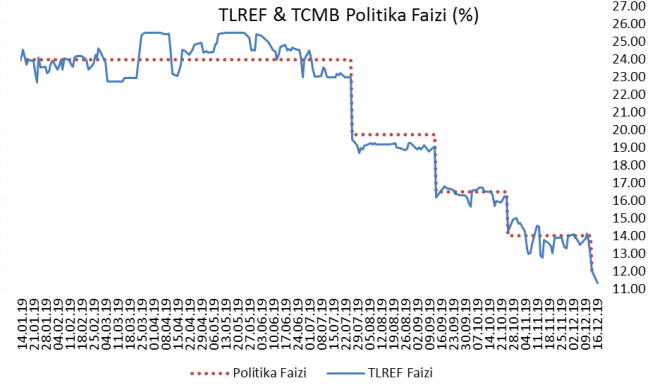


Tahvil & Döviz Piyasalarında Fiyatlamalar

Haftanın ilk işlem gününde jeopolitik gelişmelerin etkisiyle Dolar/TL kurundaki yükselişe paralel tahvil piyasasında da sınırlı satıcılı seyir izlendi. Toplam işlem hacmi önceki güne göre gerileyerek 1,1 milyar TL olurken, işlemlerin kısa vadeli kıymetlerde yoğunlaştığı görüldü. Bu çerçevede 2 yıllık gösterge tahvil bileşik faizi 3 baz puan yükselerek %11,86, 10 yıllık gösterge tahvil bileşik faizi ise 16 baz puan yükselerek %12,52 seviyesinden günü tamamladı.

TL likidite tarafında TCMB haftalık vadede 4 milyar TL'lik repo dönüşünü 1 milyar TL olarak yenilerken, piyasa yapıcı bankalara gecelik repo yoluyla sağlanan fonlama tutarı 3 milyar TL oldu. TCMB toplam fonlama tutarı ise 13 milyar TL'ye gerilerken, TCMB faiz indirimi sonrası ağırlıklı ortalama fonlama maliyeti ise %12,96'ya geriledi. BİST Repo-Ters Repo Pazarında ise toplam işlem hacmi 84 milyar TL'ye yükselirken, TLREF gecelik referans faiz oranı %11,31 ile TCMB politika faizinin altında oluştu.

Hazine bugün Aralık ayı iç borçlanma programı kapsamında 2 yıllık gösterge tahvilin ve 5 yıllık enflasyona endeksli tahvilin yeniden ihraçları ile 2 yıl vadeli Kira Sertifikasının ilk kez ihracını gerçekleştirecek. Geçtiğimiz hafta 5,6 milyar TL ihraç yapan Hazine'nin 11,2 milyar TL olan Aralık ayı hedefini yakalaması için bugünkü 3 ihraçta toplam 5,6 milyar TL satış yapması gerekiyor.



Tarih	31.Ağu	30.Eyl	31.Eki	30.Kas	16.Ara
TLREF Endeksi	1046.17	1060.75	1075.18	1087.38	1093.70
Dönemsel Getiri	1.69%	1.39%	1.36%	1.13%	0.58%
Yıllık Getiri	19.91%	16.95%	16.02%	13.80%	13.27%

İhale Tarihi	Valör Tarihi	İtfa Tarihi	Kıymet Türü	Vade
17.12.2019	18.12.2019	20.10.2021	Sabit Kuponlu Tahvil	Yeniden İhraç
17.12.2019	18.12.2019	06.11.2024	TÜFE'ye Endeksli Tahvil	Yeniden İhraç
17.12.2019	18.12.2019	15.12.2021	Kira Sertifikası	Doğrudan Satış

Yurt içi Haberler

- **Hazine ve Maliye Bakanlığı, Kasım 2019'a ilişkin bütçe uygulama sonuçlarını açıkladı.** Sonuçlara göre, Kasım ayında bütçe dengesi, 7,8 milyar TL fazla seviyesinde oluştu. Kasım 2018'de, söz konusu rakam 7,6 milyar TL fazla seviyesindeydi. Kasım ayındaki fazla rakamının ardından yıllık açık, Ekim ayındaki 111,2 milyar TL seviyesinden 111,0 milyar TL seviyesine geriledi. Son çeyrek GSYH büyümesi tahminimiz baz alındığında, bütçe açığı/GSYH oranı ise, Ekim ayına benzer şekilde %2,6 sabit kaldı. Öte yandan, bütçe rakamlarına ilişkin olumlu olarak nitelendirilebileceğimiz gelişme ise, söz konusu rakamlar bütçe açığı/GSYH oranının YEP'deki %2,9'luk hedefin altında kalabileceğine işaret ediyor. Bu arada, gelirlerdeki artışa ek olarak faizlerde yaşanan düşüşün etkisiyle de Kasım 2018'de 14,8 milyar TL seviyesinde oluşan faiz dışı fazla, Kasım 2019'da 15,2 milyar TL'ye yükseldi.
- **TVF,** sigortacılık ve bireysel emeklilik sektöründeki reformların uygulanması amacıyla kamu bankalarının kontrolünde bulunan sigorta şirketlerinin birleştirilmesi projesinin detaylarını İstanbul'da düzenlenen toplantıda açıkladı. TVF Yönetimi AŞ Genel Müdürü Sayın Sönmez toplantıda yaptığı konuşmada, Hazine ve Maliye Bakanlığı'nca YEP çerçevesinde, Türkiye ekonomisinin tasarruf bazının ve bankacılık dışı finansal sektörün geliştirilmesi amacıyla sigortacılık sektöründe reformların planlandığını söyledi. Sayın Sönmez, proje tamamlandığında sigortacılık sektörünün daha derin ve geniş bir yapıya dönüşmesinin beraberinde sektörün de pazar payının büyüyeceğini dile getirdi.
- **İşsizlik oranı** Eylül'de, yıllık 2,4 puanlık artış, aylık ise 0,2 puanlık azalış ile %13,8 seviyesinde gerçekleşti.
- **Takvim etkilerinden arındırılmış sabit fiyatlarla perakende satış hacmi,** Ekim ayında yıllık %5,9 arttı. Bu dönemde gıda, içecek ve tütün satışları %0,2, gıda dışı satışlar (otomotiv yakıtı hariç) %9,2, otomotiv yakıtı satışları da %5,8 artış kaydetti. Mevsim ve takvim etkilerinden arındırılmış sabit fiyatlarla perakende satış hacmi ise, Ekim'de aylık %0,2 geriledi.

Yurt dışı Haberler

- **Almanya'da imalat sektörü PMI endeksi,** Aralık ayında 0,7 puan düşüşle 43,4 puana gerileyerek resesyonda kalmaya devam etti. Beklenti 0,4 puan artışla 44,5 puan seviyesindeydi. Almanya'da hizmet PMI ise, beklentilerle uyumlu olarak 0,3 puan artış göstererek 52,0 seviyesinde oluştu ve yükselişini üçüncü aya taşıdı. Fransa'da da benzer şekilde, hizmet sektöründeki güçlü seyir, imalat sektörü ivmesinde görülen beklenmedik sert düşüş ile dengelendi. Bu gelişmeler paralelinde de Euro bölgesi imalat PMI, Aralık ayında 0,4 puanlık artış beklentilerinin aksine aylık 1,4 puan geriledi ve 45,9 puan seviyesinde gerçekleşirken, hizmet PMI aylık 0,4 puan artış göstererek beklentileri aştı.
- **İngiltere'de Aralık ayı imalatı PMI verisi,** ekonomistlerin 49,2'lik beklentilerine karşılık 47,4 ile yaklaşık son yedi yılın en zayıf performansını göstererek ekonominin dördüncü çeyrekte de düşüşe geçme olasılığını artırdı. Ekonominin büyük kısmını oluşturan hizmet sektörü PMI endeksi ise, son dokuz ayın en düşük seviyesi olan 49'a geriledi. Beklenti 49,5 seviyesinde gerçekleşmesi yönündeydi.
- İngiltere'de hükümetin **Brexit anlaşmasını** bu hafta parlamentoda oylamaya sunacağı belirtildi. 650 üyeli Avam Kamarası'nda 365 sandalyesi olan Başbakan Boris Johnson'ın daha önceki girişimlerinin aksine bu sefer herhangi bir sorunla karşılaşmadan anlaşmayı geçirmesi bekleniyor. Anlaşmanın kabulüyle 31 Ocak 2020'de AB'den ayrılacak olan İngiltere ile birlik arasındaki müzakereler bir süre daha devam edecek. Taraflar bu kez, ticaret anlaşması ve her alandaki ilişkilerinin geleceği için masaya oturacak.

Şirket Haberleri

Emlak Konut GYO (EKGYO, Nötr): İstanbul Eyüp Alibeyköy Projesi İkmal İnşaatı İşi ihalesi 16.12.2019 tarihinde saat 14:30' da yapıldı. İsteklilere ait teklif zarfları içerisindeki belgelerin, ihale komisyonu tarafından ayrıntılı değerlendirilmesinden sonra ihalenin sonuçlandırılacağı bildirildi. İhaleye en yüksek teklifi 236 mn TL ile MEK TEK Yapı İnşaat verdi.

Skor kart için [tıklayınız.](#)

İş GYO (ISGYO, Nötr): Satış işlemi duyurulan taşınmazın satışına ilişkin tapu devir işlemleri tamamlanmış olup, 334,8 milyon TL tutarındaki KDV dahil satış bedelinin tamamı tahsil edildi.

Skor kart için [tıklayınız.](#)

Hisse Verileri		Piyasa Çarpanları	
Hisse Kodu	EKGYO	F/K	15,4
Cari Fiyat (TL)	1,51	FD/FAVÖK	16,1
52H En Yüksek (TL)	1,72	FD/Satışlar	2,0
52H En Düşük (TL)	1,05	PD/DD	0,4
Piyasa Değeri (mn TL)	5.738,0	Relatif Performans	
Piyasa Değeri (mn USD)	994,0	S1H	-2,2%
Halka Açıklık Oranı (%)	51%	S1A	8,9%
Endeks Payı (BIST100)	1,1%	S3A	6,9%
Temettü Verimi	2,1%	S1Y	-19,1%
3A Hacim (mn TL)	137,3	YB	-18,1%

Hisse Verileri		Piyasa Çarpanları	
Hisse Kodu	ISGYO	F/K	5,9
Cari Fiyat (TL)	1,34	FD/FAVÖK	14,4
52H En Yüksek (TL)	1,45	FD/Satışlar	5,2
52H En Düşük (TL)	0,85	PD/DD	0,4
Piyasa Değeri (mn TL)	1.284,7	Relatif Performans	
Piyasa Değeri (mn USD)	222,6	S1H	-0,6%
Halka Açıklık Oranı (%)	43%	S1A	27,2%
Endeks Payı (BIST100)	0,0%	S3A	32,7%
Temettü Verimi	5,3%	S1Y	9,9%
3A Hacim (mn TL)	16,1	YB	2,3%

Skor Kart: Şirketler ile ilgili Skor Kart'lara [buradan](#) ulaşabilirsiniz. Hisse senedine ilişkin güncel piyasa verilerinin yanı sıra, şirketin son 16 çeyreğine ilişkin önemli rasyo ve finansal verilerinin sunulduğu bir data setidir. Skor Kart ile bilanço dönemlerini takip edebilir, şirket bilançoları dahil tüm finansal verilere ulaşabilir ve güvenli yatırımın avantajlarından faydalanabilirsiniz.



Şirket Haberleri

Odaş Elektrik (ODAS, Nötr): Bağlı ortaklığı Çan Kömür ve İnşaat A.Ş.'nin bünyesindeki Çan-2 Termik Santrali bilindiği üzere Geçici Faaliyet Belgesi (GFB) ile işletme faaliyetini sürdürmekteydi. GFB belgesi çevre yatırımlarını yapmış santrallere verilen geçici izni ifade etmektedir. Santral geçici faaliyet süresindeki tüm testlerden geçmiş ve 06.12.2019 tarihi itibarıyla Çevre İzin ve Lisans Belgesi'nin bu tarihten itibaren 5 yıl (2019-2024) süre ile alındığı tebliğ edildi.

Skor kart için [tıklayınız.](#)

QNB Finansbank (QNBFB, Nötr): QNB Finansbank, 16 Aralık 2019 tarihinde 19 ülkeden, 34 uluslararası bankanın katılımı ile toplam 456,8 milyon ABD dolarlık sendikasyon kredisi anlaşması imzaladı. Söz konusu kredi iki vadede oluşmaktadır. 58,5 milyon ABD Doları ve 183,7 milyon Avro tutarındaki fonlama 367 gün vadeli, 150 milyon ABD Doları ve 40 milyon Avro tutarındaki fonlama ise 3 yıl + 1 iş günü vadeli olarak gerçekleşti.

Skor kart için [tıklayınız.](#)

Hisse Verileri	
Hisse Kodu	ODAS
Cari Fiyat (TL)	2,15
52H En Yüksek (TL)	2,21
52H En Düşük (TL)	1,14
Piyasa Değeri (mn TL)	633,7
Piyasa Değeri (mn USD)	109,8
Halka Açıklık Oranı (%)	60%
Endeks Payı (BIST100)	0,1%
Temettü Verimi	0,0%
3A Hacim (mn TL)	50,2

Piyasa Çarpanları	
F/K	---
FD/FAVÖK	11,4
FD/Satışlar	2,5
PD/DD	0,7
Relatif Performans	
S1H	2,7%
S1A	36,0%
S3A	14,5%
S1Y	18,8%
YB	30,9%

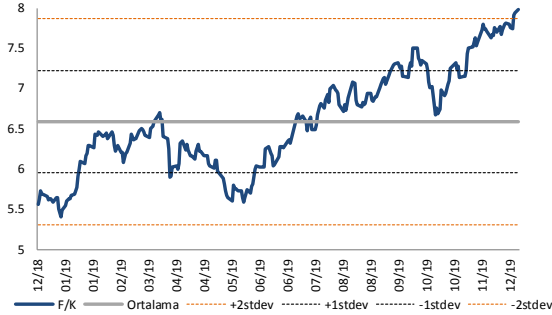
Hisse Verileri	
Hisse Kodu	QNBFB
Cari Fiyat (TL)	24,96
52H En Yüksek (TL)	30,16
52H En Düşük (TL)	5,32
Piyasa Değeri (mn TL)	83.616,0
Piyasa Değeri (mn USD)	14.485,0
Halka Açıklık Oranı (%)	0%
Endeks Payı (BIST100)	0,0%
Temettü Verimi	0,1%
3A Hacim (mn TL)	11,6

Piyasa Çarpanları	
F/K	31,9
FD/FAVÖK	---
FD/Satışlar	---
PD/DD	5,4
Relatif Performans	
S1H	-2,7%
S1A	39,3%
S3A	108,7%
S1Y	220,6%
YB	155,3%

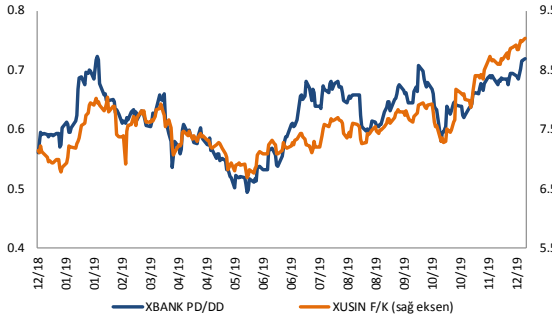
Skor Kart: Şirketler ile ilgili Skor Kart'lara [buradan](#) ulaşabilirsiniz. Hisse senedine ilişkin güncel piyasa verilerinin yanı sıra, şirketin son 16 çeyreğine ilişkin önemli rasyo ve finansal verilerinin sunulduğu bir data setidir. Skor Kart ile bilanço dönemlerini takip edebilir, şirket bilançoları dahil tüm finansal verilere ulaşabilir ve güvenli yatırımın avantajlarından faydalanabilirsiniz.

Çarpanlar Bazında BIST

BIST 100 F/K (Cari)



XBANK PD/DD / XUSIN F/K (Cari)



BIST100 F/K Çarpanı (Cari)

	Son 3 Ay	Son 1 Yıl
Kapanış		7.91x
Minimum	6.68x	5.40x
Maksimum	7.98x	7.98x
Ortalama	7.40x	6.59x
Minimuma Uzaklık	1.23x	2.51x
Maksimuma Uzaklık	-0.07x	-0.07x
Performans	9.1%	42.1%

Mevcut durumda, son üç aylık en yüksek çarpan seviyesine %0.9; son bir yıllık en yüksek çarpan seviyesine %0.9 yakınız.

XBANK PD/DD Çarpanı (Cari)

	Son 3 Ay	Son 1 Yıl
Kapanış		0.70x
Minimum	0.58x	0.49x
Maksimum	0.72x	0.72x
Ortalama	0.66x	0.62x
Minimuma Uzaklık	0.12x	0.21x
Maksimuma Uzaklık	-0.02x	-0.02x
Performans	6.4%	25.2%

Mevcut durumda, son üç aylık en yüksek çarpan seviyesine %2.3; son bir yıllık en yüksek çarpan seviyesine %2.8 yakınız.

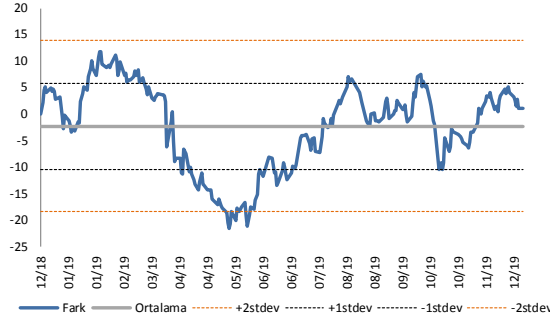
XUSIN F/K Çarpanı (Cari)

	Son 3 Ay	Son 1 Yıl
Kapanış		8.99x
Minimum	7.27x	6.68x
Maksimum	9.04x	9.04x
Ortalama	8.16x	7.57x
Minimuma Uzaklık	1.72x	2.31x
Maksimuma Uzaklık	-0.05x	-0.05x
Performans	16.2%	26.0%

Mevcut durumda, son üç aylık en yüksek çarpan seviyesine %0.6; son bir yıllık en yüksek çarpan seviyesine %0.6 yakınız.

BIST vs MSCI GOÜ Piyasa Göstergeleri

BIST100 - MSCI GOÜ



XUSIN/XBANK - MSCI GOÜ Endeksleri

BIST 100 - MSCI GOÜ Endeksi Farkı
(Normalize Edilmiş)

	Son 3 Ay	Son 1 Yıl
Kapanış		1.0
Minimum	-10.5	-21.5
Maksimum	7.5	11.9
Ortalama	-0.1	-2.3
Minimuma Uzaklık	11.5	22.5
Maksimuma Uzaklık	-6.5	-10.9
Performans	6.8%	12.4%

Mevcut durumda, son üç aylık en yüksek çarpan seviyesine 6.5 puan;son bir yıllık en yüksek çarpan seviyesine 10.9 puan yakınız.

XBANK - MSCI GOÜ Bankacılık Endeksi Farkı
(Normalize Edilmiş)

	Son 3 Ay	Son 1 Yıl
Kapanış	24.4	
Minimum	4.2	-18.2
Maksimum	32.5	32.5
Ortalama	20.1	10.3
Minimuma Uzaklık	20.2	42.6
Maksimuma Uzaklık	-8.1	-8.1
Performans	4.7%	5.1%

Mevcut durumda, son üç aylık en yüksek çarpan seviyesine 8.1 puan;son bir yıllık en yüksek çarpan seviyesine 8.1 puan yakınız.

XUSIN - MSCI GOÜ Sanayi Endeksi Farkı
(Normalize Edilmiş)

	Son 3 Ay	Son 1 Yıl
Kapanış		11.8
Minimum	-5.2	-13.1
Maksimum	15.3	15.3
Ortalama	6.1	1.8
Minimuma Uzaklık	17.1	24.9
Maksimuma Uzaklık	-3.5	-3.5
Performans	3.9%	1.9%

Mevcut durumda, son üç aylık en yüksek çarpan seviyesine 3.5 puan;son bir yıllık en yüksek çarpan seviyesine 3.5 puan yakınız.



16 Aralık 2019 Pazartesi

Tarih	Saat	Ülke	Veri	Dönemi	Beklenti	Önceki
16.Ara	03:30	Japonya	İmalat PMI	Aralık	-	48,9
16.Ara	05:00	Çin	Sabit Varlık Yatırımı (Yıllık)	Kasım	5,2%	5,2%
16.Ara	05:00	Çin	Sanayi Üretimi (Yıllık)	Kasım	5,0%	4,7%
16.Ara	05:00	Çin	Perakende Satışlar (Yıllık)	Kasım	7,6%	7,2%
16.Ara	10:00	Türkiye	İşsizlik Oranı	Eylül	-	14,0%
16.Ara	11:00	Türkiye	Bütçe Dengesi (milyar TL)	Kasım	-	-14,9
16.Ara	12:00	Euro	İmalat PMI	Aralık	47,3	46,9
16.Ara	12:00	Euro	Hizmet PMI	Aralık	52,0	51,9
16.Ara	17:45	ABD	İmalat PMI	Aralık	52,6	52,6
16.Ara	17:45	ABD	Hizmet PMI	Aralık	52,0	51,6

17 Aralık 2019 Salı

Tarih	Saat	Ülke	Veri	Dönemi	Beklenti	Önceki
17.Ara	12:30	İngiltere	İşsizlik Oranı	Ekim	3,9%	3,8%
17.Ara	13:00	Euro	Dış Ticaret Dengesi (milyar euro)	Ekim	-	18,7
17.Ara	17:15	ABD	Sanayi Üretimi (Aylık)	Kasım	0,8%	-0,8%
17.Ara	17:15	ABD	Kapasite Kullanım Oranı	Kasım	77,4%	76,7%

18 Aralık 2019 Çarşamba

Tarih	Saat	Ülke	Veri	Dönemi	Beklenti	Önceki
18.Ara	00:30	ABD	Amerikan Petrol Enstitüsü Haftalık Ham Petrol Stokları	-	-	1,410
18.Ara	02:50	Japonya	İhracat (Yıllık)	Kasım	-	-9,2%
18.Ara	02:50	Japonya	İthalat (Yıllık)	Kasım	-16,0%	-14,8%
18.Ara	02:50	Japonya	Dış Ticaret Dengesi (milyar yen)	Kasım	301,0	15,7
18.Ara	12:30	İngiltere	TÜFE (Yıllık)	Kasım	1,6%	1,5%
18.Ara	12:30	İngiltere	Çekirdek TÜFE (Yıllık)	Kasım	1,7%	1,7%
18.Ara	13:00	Euro	TÜFE (Yıllık)	Kasım	-	1,0%
18.Ara	13:00	Euro	Çekirdek TÜFE (Yıllık)	Kasım	-	1,3%
18.Ara	18:30	ABD	Ham Petrol Stokları (milyon varil)	-	-	0,822

19 Aralık 2019 Perşembe

Tarih	Saat	Ülke	Veri	Dönemi	Beklenti	Önceki
19.Ara	Belirsiz	Türkiye	TCMB Para Politikası Toplantı Özeti	-	-	-
19.Ara	06:00	Japonya	Faiz Oranı Kararı	Aralık	-0,10%	-0,10%
19.Ara	12:30	İngiltere	Perakende Satışlar (Yıllık)	Kasım	-	3,1%
19.Ara	12:30	İngiltere	Çekirdek Perakende Satışlar (Yıllık)	Kasım	-	2,7%
19.Ara	15:00	İngiltere	Faiz Oranı Kararı	Aralık	0,75%	0,75%
19.Ara	15:00	İngiltere	İngiltere Merkez Bankası Toplam Parasal Genişleme (milyar sterlin)	Aralık	435	435

20 Aralık 2019 Cuma

Tarih	Saat	Ülke	Veri	Dönemi	Beklenti	Önceki
20.Ara	02:30	Japonya	Ulusal TÜFE (Yıllık)	Kasım	-	0,2%
20.Ara	10:00	Türkiye	Tüketici Güveni	Aralık	-	59,9
20.Ara	12:00	Euro	Cari İşlemler Dengesi (milyar euro)	Ekim	-	28,2
20.Ara	12:30	İngiltere	GSYH (Çeyreklik)	3. Çeyrek	-	0,3%
20.Ara	12:30	İngiltere	GSYH (Yıllık)	3. Çeyrek	-	1,0%
20.Ara	16:30	ABD	GSYH (Yıllık)	3. Çeyrek	2,1%	2,1%
20.Ara	16:30	ABD	Çekirdek Kişisel Tüketim Giderleri	3. Çeyrek	-	2,1%
20.Ara	18:00	ABD	Çekirdek Kişisel Tüketim Harcamaları (Aylık)	Kasım	0,2%	0,1%
20.Ara	18:00	ABD	Çekirdek Kişisel Tüketim Harcamaları (Yıllık)	Kasım	1,7%	1,6%
20.Ara	18:00	Euro	Tüketici Güveni	Aralık	-7,3	-7,2

Künye & Çekince



Halk Yatırım Araştırma – Öneri Listesi Tanımları

(Aksi belirtilmedikçe önümüzdeki 12 ay için beklenen performans)

AL: %20 ve üzeri artış

TUT: %0 ile %20 aralığında artış

SAT : %0'ın altında azalış

Halk Yatırım Araştırma

Halkyatirimarastirma@halkyatirim.com.tr
+90 212 314 81 81

Banu KIVCI TOKALI

Araştırma Direktörü

BTokali@halkyatirim.com.tr
+90 212 314 81 88

İlknur HAYIR TURHAN

Yönetmen
Perakende, Cam, Çimento, GYO

ITurhan@halkyatirim.com.tr
+90 212 314 81 85

Abdullah DEMİNER

Uzman
Havacılık, Petrol&Petrokimya, Gübre, Kimya

ADemirer@halkyatirim.com.tr
+90 212 314 87 24

Ayşegül BAYRAM

Uzman
Strateji
Telekom, Madencilik

ABayram@halkyatirim.com.tr
+90 212 314 87 30

Uğur BOZKURT

Uzman Yardımcısı
Makroekonomi
Demir-Çelik, Otomotiv, Beyaz Eşya

UBozkurt@halkyatirim.com.tr
+90 212 314 87 26

ÇEKİNCE

Bu rapor ve yorumlardaki yazılar, bilgiler ve grafikler yalnızca bilgi edinilmesi amacıyla derlenmiştir. Burada yer alan yatırım bilgi, yorum ve tavsiyeleri yatırım danışmanlığı kapsamında değildir. Yatırım danışmanlığı hizmeti, yetkili kuruluşlar tarafından kişilerin risk ve getiri tercihleri dikkate alınarak kişiye özel, imzalanacak yatırım danışmanlığı sözleşmesi çerçevesinde sunulmaktadır. Burada yer alan yorum ve tavsiyeler ise genel niteliktedir. Bu tavsiyeler mali durumunuz ile risk ve getiri tercihlerinize uygun olmayabilir. Bu nedenle, sadece burada yer alan bilgilere dayanarak yatırım kararı verilmesi beklentilerinize uygun sonuçlar doğurmayabilir.

Halk Yatırım, bu bilgilerin doğru, eksiksiz ve değişmez olduğunu garanti etmez, bilgi eksikliği ve yanlışlığından hiçbir şekilde sorumlu tutulamaz. Raporda yer alan ifadeler, hiçbir şekilde alış veya satış teklifi olarak değerlendirilemez. Halk Yatırım'ın rapordaki bilgiler dolayısıyla ortaya çıkabilecek doğrudan ve dolaylı kazanç ve zararlarla ilgili herhangi bir sorumluluğu yoktur.

Bu ileti 05 Kasım 2014 tarih ve 29166 sayılı Resmî Gazetede yayınlanan ve 01 Mayıs 2015 tarihinde yürürlüğü giren "Elektronik Ticaretin Düzenlenmesi Hakkında" çıkan kanunun 2.Maddesi c bendinde belirtilen Ticari Elektronik İleti kapsamında değildir.

 HALKYATIRIM

halkyatirim.com.tr | 444 42 55