



## ABD'de fiyatlamalar: Ticaret anlaşmasının bu yıl imzalanmayacağına yönelik haberlerle negatif seyir izledi

Dün ABD piyasaları ticaret savaşlarına ilişkin belirsizlikler nedeniyle negatif seyir izledi. Bu doğrultuda, Dow Jones endeksi %0,40 düşüşle 27.821,09 puandan kapanırken, S&P 500 %0,38 azalışla 3.108,46 seviyesinden tamamladı. Nasdaq endeksi ise %0,51 değer kaybı ile 8.526,73 seviyesinden tamamladı. Özellikle dün gece Reuters'da yer alan ticaret anlaşmasının bu yıl imzalanmayabileceğine yönelik haber ABD piyasalarındaki düşüşte etkili oldu. Çin Başbakan Yardımcısı Liu He ise, ticaret anlaşmasına dair temkinli iyimser olduğunu belirtirken, karışık sinyallere rağmen ilk aşama anlaşmanın gerçekleşeceğini söyledi. Hisseler tarafında, yaşanan haber akışları sonucunda ticaret savaşları sürecine ilişkin yüksek hassasiyete sahip sektör hisselerinde değer kayıplarının %1'i aştığı takip edildi. Apple ve Caterpillar hisseleri %1,2 gerilerken, VanEckVector Semiconductor ETF'i de %1 düştü. Broadcom, Analog Devices ve Qualcomm hisseleri yaklaşık %2 değer kaybı yaşadı.

## Asya'da fiyatlamalar: ABD'nin Hong Kong hamlesi ve azil sürecinin ticaret sürecindeki olası yansımalarına ilişkin beklentiler satışları artırıyor

Bu sabah Asya piyasalarında da negatifliğin devam ettiğini görüyoruz. Ticaret sürecine ilişkin öne çıkan olumsuz beklentilerin beraberinde, hem ABD Başkanı Trump'ın Hong Kong'daki göstericilere destek veren yasayı onaylaması ihtimalinin ticaret anlaşmasını riske atma olasılığı, hem de azil sürecinin Çin'in ticaret anlaşması bağlamında elini daha ağırdan alma ihtimalini öne çıkarması piyasalardaki satışları artırıyor. Bu bağlamda, Nikkei endeksi %0,79 gerilerken, Shanghai %0,36 eksidede. Hang Seng ve KOSPI'de ise kayıplar %1,60'ı aştı. Bu arada ABD vadelielerde de satıcılı seyir hakim.

## Avrupa'da fiyatlamalar: Trump'ın Çin'e yönelik tehditleri sebebiyle satıcılı seyir izledi

Dün Avrupa piyasaları, Başkan Trump'ın, Çin'i ticaret anlaşmasına varılmaması halinde ülkeye uyguladığı tarifeleri artırmakla tehdit etmesi sonucunda satıcılı seyir izledi. Bu doğrultuda, Stoxx 600 endeksi %0,30 düşüşle tamamlarken, Dax endeksi %0,48 geriledi. FTSE 100 endeksi de %0,84 değer kaybetti. CAC 40 endeksi ise %0,25 düşüş kaydetti. Sektörler tarafında, genel olarak tüm sektör hisselerinde satıcılı seyrin hakim olduğu günde, turizm sektörü hisselerinde kayıpların %1'i aştığı takip edildi.



ABD Piyasaları						
Değişimler	Kapanış	Günlük değ.	Haftalık değ.	Aylık değ.	Yıllık değ.	
S&P 500	3,108.5	▼ -0.38%	▲ 0.76%	▲ 2.72%	▲ 24.47%	
Dow Jones	27,821.1	▼ -0.40%	▲ 0.55%	▲ 3.28%	▲ 19.75%	
Nasdaq	8,283.8	▼ -0.66%	▲ 0.98%	▲ 3.15%	▲ 31.73%	
S&P 500 Vadeli*	3,102.8	▼ -0.20%	▲ 0.19%	▲ 2.21%	▲ 23.85%	

Avrupa Piyasaları						
Değişimler	Kapanış	Günlük değ.	Haftalık değ.	Aylık değ.	Yıllık değ.	
Dax	13,158.1	▼ -0.48%	▲ 0.31%	▲ 2.75%	▲ 25.21%	
FTSE 100	7,262.5	▼ -0.84%	▼ -0.42%	▲ 0.19%	▲ 7.94%	
MSCI Europe	1,709.7	▼ -0.54%	▲ 0.93%	▲ 1.40%	▲ 16.11%	

Asya Piyasaları ve Asya GOÜ Piyasaları						
Değişimler	Kapanış	Günlük değ.	Haftalık değ.	Aylık değ.	Yıllık değ.	
Shanghai Bileşik*	2,900.6	▼ -0.36%	▼ -0.32%	▼ -0.97%	▲ 16.31%	
Kospi	2,093.0	▼ -1.52%	▼ -2.16%	▲ 0.46%	▲ 2.54%	
Hong Kong*	26,440.9	▼ -1.67%	▲ 0.45%	▼ -1.73%	▲ 2.30%	
S&P BSE Sensex - Hindistan	40,592.4	▼ -0.15%	▲ 0.76%	▲ 1.15%	▲ 12.54%	
IDX Composite - Endonezya	6,103.0	▼ -0.85%	▲ 0.07%	▼ -2.01%	▼ -1.48%	
TAIEX - Tayvan	11,631.2	▼ -0.22%	▲ 1.58%	▲ 2.40%	▲ 19.57%	
MSCI GOU Asya	534.6	▼ -0.71%	▲ 1.72%	▲ 2.15%	▲ 11.34%	

Diğer Gelişmekte Olan Ülke Piyasaları						
Değişimler	Kapanış	Günlük değ.	Haftalık değ.	Aylık değ.	Yıllık değ.	
BIST 100 - Türkiye	106,785.1	▼ -0.69%	▲ 2.90%	▲ 8.45%	▲ 18.08%	
MOEX - Rusya	2,936.5	▼ -0.18%	▲ 0.48%	▲ 1.47%	▲ 24.51%	
WIG - Polonya	58,026.7	▼ -0.72%	▼ -1.02%	▲ 0.42%	▲ 0.58%	
Tedavul All - Suudi Arabistan	8,054.1	▲ 0.11%	▲ 1.64%	▲ 4.00%	▲ 2.90%	

Dün sabah GOÜ piyasalarındaki sınırlı negatif seyrin etkisiyle %0,17 düşüşle 107.340 puandan başlayan endeks, her ne kadar gün içerisinde GOÜ piyasalarından pozitif ayrışmasını sürdürerek 108.142 seviyesini test etmiş olsa da, ilerleyen saatlerde küresel piyasalardaki negatifliğe karşı koyamadı. Bu bağlamda endeks %0,69 düşüşle 106.785 puan seviyesinden tamamladı. Bankacılık endeksi %0,73 değer kaybederken, sanayi endeksi %0,56 geriledi. Toplam işlem hacmi 10,2 milyar TL seviyesinde son üç aylık ortalama işlem hacminin üzerinde gerçekleşti. New York açılışının ardından endekse satış geldiği takip edildi.

Yeni güne başlarken, artan ticaret endişeleri ve belirsizlikler sebebiyle GOÜ piyasalarında satıcı seyrin hakim olduğunu görüyoruz. TL varlıklarda devam eden iyimserlik karşısında, endekste satıcı seyrin ılımlı devam edebilir.

Bugün yurt içinde tüketici güveni verisi takip edilecek. Yurt dışında ise ABD'de mevcut konut satışları verisi izlenecek. Euro Bölgesi'nde de tüketici güveni verisinin beraberinde, AMB faiz kararı toplantısı tutanakları izlenecek.

## BIST Verileri

Endeksler	BIST 100	BIST Banka	BIST Sınai
Kapanış	106,785.1	150,470.4	124,735.6
Günlük Değ.	▼ -0.69%	▼ -0.73%	▼ -0.56%
Haftalık Değ.	▲ 2.89%	▲ 3.29%	▲ 3.14%
Yıllık Değ.	▲ 16.99%	▲ 27.80%	▲ 18.94%
Hacim (milyar TL)	10.2	2.0	4.3
Günlük Değ.	▲ 2.98%	▲ 35.31%	▲ 10.62%
3 Aylık Ortalama Hacim (milyar TL)	7.9	2.2	2.6
Günlük Değ. - 3 Aylık Ort.	▲ 30.21%	▼ -10.88%	▲ 65.72%
New York Açılış Sonrası Değişim	▼ -0.28%	▼ -0.48%	▲ 0.19%

## Türkiye Kapanışının Ardından Dünya Piyasaları

	Türkiye Kapanışı	Türkiye Açılış Öncesi	Değişim
\$/TL	5.6989	5.7042	▲ 0.09%
€/§	1.1072	1.1075	▲ 0.03%
Altın	1,471.4	1,471.1	▼ -0.02%
Brent Petrol	61.46	62.22	▲ 1.24%

\*Türkiye Açılış Öncesi için belirtilen rakamlar, bir önceki günün kapanış verileridir.

## Türkiye - Ülke Risk Primleri (CDS)

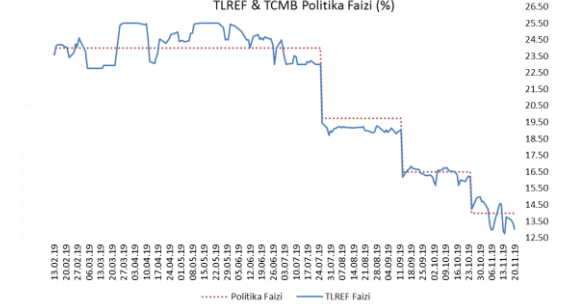
Değişimler	20/11/19	Günlük değ.	Haftalık değ.	Aylık değ.	Yıllık değ.
Türkiye 2 Yıllık	196.9	● -3.63%	● -3.86%	● -28.6%	● -42.9%
Türkiye 5 Yıllık	304.1	● 0.67%	● 0.48%	● -20.4%	● -22.5%
Türkiye 10 Yıllık	345.4	● 0.57%	● 0.34%	● -18.4%	● -18.0%

## Tahvil &amp; Döviz Piyasalarında Fiyatlamalar

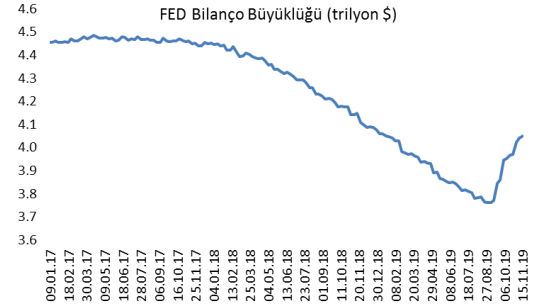
Tahvil piyasasında dün de düşük hacim ile sakin seyrin devamı izlendi. Toplam işlem hacmi 1,3 milyar TL'ye gerilerken, özellikle kısa vadeli kıymetlerde işlemlerin gerçekleştiği görüldü. 5 yıllık gösterge tahvilde işlem gerçekleşmezken, 2 yıllık gösterge tahvil 21 baz puan gerileyerek %11,86 seviyesi ile Eylül 2017'den beri en düşük kapanışı yapmış oldu. 10 yıllık gösterge tahvil ise 4 baz puan yükselerek günün %12,26 seviyesi ile tamamladı.

TL likidite tarafında TCMB haftalık vadede 1 milyar TL'lik repo dönüşünü yine 1 milyar TL olarak yenilerken, piyasa yapıcı bankalara gecelik repo yoluyla sağladığı fonlama tutarı 6,2 milyar TL'ye geriledi. Böylece repo yoluyla sağlanan toplam fonlama tutarı 20,2 milyar TL'ye gerilerken, ağırlıklı ortalama fonlama oranı ise %13,69'a yükseldi. BİST Repo-Ters Repo Pazarında ise toplam işlem hacmi 70 milyar TL'ye gerilerken, TLREF gecelik referans faiz oranı %13,02 ile TCMB politika faiz oranının oldukça altında oluştu.

Hatırlanacağı üzere Ekim ayı başında ABD Merkez Bankası (FED) yetkilileri para piyasalarında görülen kargaşanın tekrar etmesini önlemeye yönelik çabalar dahilinde kısa vadeli tahvil alımına tekrar başlanacağını açıklamıştı. Rezerv yönetimi için yapıldığı ve parasal gevşeme anlamına gelmeyeceği söylenen alımlar ile 3,7 trilyon dolara kadar küçülen FED bilançosu 15 Kasım itibarıyla 4,0 trilyon dolara seviyesine yükseldi.



Tarih	31.Tem	31.Ağu	30.Eyl	31.Eki	20.Kas
TLREF Endeksi	1028.78	1046.17	1060.75	1075.18	1083.29
Dönemsel Getiri	1.92%	1.69%	1.39%	1.36%	0.75%
Yıllık Getiri	22.63%	19.91%	16.95%	16.02%	13.76%



## Yurt İçi Haberler

- **Cumhurbaşkanımız Sayın Erdoğan**, enflasyonu yeniden tek haneli rakamlara indirerek ve faizleri hızla düşürerek, Türkiye'nin üzerindeki kara bulutları dağıttıklarını dile getirdi. Sayın Erdoğan, 2020'nin de faizlerin çok daha düştüğü bir yıl olacağını sözlerine ekledi.
- **NATO Dışışleri Bakanları toplantısına** katılmak üzere Brüksel'de bulunan **Dışışleri Bakanımız Sayın Çavuşoğlu**, **ABD Dışışleri Bakanı Pompeo** ile bir araya geldi. Pompeo görüşme sonrasında twitterda yayımladığı paylaşımında, Sayın Çavuşoğlu ile Brüksel'de yapıcı bir görüşme gerçekleştirdiklerini ve zorlukların üstesinden gelmeye ve ilişkileri güçlendirmeye kararlı olduklarını ifade etti.
- **MKK'dan** gelen açıklamalar göre, yabancı merkezli saklama kuruluşlarının müşterileri için Türkiye'de ayrı ayrı hesap açmak yerine tek bir omnibus havuz hesabı açabilmesine yönelik hukuki altyapı tamamlanmış bulunuyor; ilgili tebliğ de Resmi Gazete yayımlanmış durumda. Bu hesaptan gerçekleştirilen işlemlerde stopaj kesintisi olmayacak. Bu kararlarla, Borsa İstanbul ve uluslararası piyasalarda işlem gören iç borçlanma senetlerinin işlem hacmi ve likiditesinin artırılması hedefleniyor.

## Yurt dışı Haberler

- **FOMC 29-30 Ekim'de gerçekleştirdiği toplantının tutanaklarına göre**, katılımcıların çoğu ekonomik görünüme yönelik aşağı yönlü risklerin yüksek olduğuna dikkat çekerek, bu toplantıda faiz indirim kararı için nedenlerin altını daha da çizdi. Tutanaklarda, özellikle küresel ekonomik büyüme ve uluslararası ticaret ile ilişkili görünüme yönelik riskler halen önemli olarak görülürken, küresel büyümedeki yavaşlamanın iç ekonomi üzerinde daha da yük oluşturacağına ilişkin risk ön planda kalmaya devam ettiği belirtildi. Fed yetkilileri, ABD ekonomisine yönelik risklerin yüksek kalmaya devam ettiğini vurgularken, bu yılki üç indiriminin ardından faizleri sabit tutma konusunda görüş birliğine vardı.
- **ABD Başkanı Trump**, kendisine yönelik devam eden azil soruşturmasının bitmesi gerektiğini belirtti. Başkan Trump, ABD'nin AB Büyükelçisi Sondland'ın ifadesine ilişkin olarak, Ukrayna Devlet Başkanı Zelenskiy'den doğru olanı yapmasını istediğini dile getirdi.
- **Dünya Bankası** dün yayımladığı raporunda, yükselen ve gelişen ekonomilerin keskin bir küresel gerilemeye 10 yıl önce gerçekleşen finansal krizin öncesine oranla daha az hazırlıklı olduğu uyarısında bulundu ve bu ülkelerin savunmalarını güçlendirmeye acil ihtiyaçları olduğunu kaydetti.
- **Rusya Dışışleri Bakanı Lavrov**, Türkiye'nin Suriye'ye yeni bir operasyon yapmayacağını konusunda Moskova'yı bilgilendirdiğini söyledi.
- **Çin'de** likidite endişelerini azaltmayı hedefleyen merkez bankasının faiz indirimlerini takip eden yeni kurumsal krediler için baz faiz oranı Kasım'da geriledi. **PBOC'nin** bugün yaptığı açıklamaya göre bir yıl vadeli ana faiz oranı (LPR) Kasım ayında %4,15 olarak belirlendi. Ekim'de %4,20 idi. **Bankaların yeni kredi talep eden müşterilerine uyguladığı fiyata ilişkin piyasa göstergesi olan LPR** yaklaşık olarak her ayın 20. günü açıklanıyor. Çin'in LPR'yi belirlemede rolünün bulunmasıyla birlikte PBOC'nin kurumlara uyguladığı yıllık borç verme oranıyla bağlantılı olan faiz, 18 bankanın tekliflerinden oluşuyor.

# Açılış Raporu

## Hisse Senedi Piyasaları



### Şirket Haberleri

**Bim (BIMAS, Nötr):** Şirket kar payı dağıtımına ilişkin olanüstü genel kurul kararı ile 1 TL nominal değerli paya brüt 0,40 TL, net 0,34 TL temettü ödeyeceğini bildirdi. Nakit kar payı hak kullanım tarihi 11 Aralık 2019 olup, dünkü kapanış fiyatına göre %0,9 temettü verimliliğine işaret ediyor.

Skor kart için [tıklayınız.](#)

**Petrokent Turizm (PKENT, Nötr):** Şirketin işletme sermayesi ve cari hesap ödemeleri için Yapı Kredi Bankası A.Ş.'den 2.700.000 TL tutarlı rotatif kredi kullanılmasına oy birliği ile karar verildi.

Skor kart için [tıklayınız.](#)

Hisse Verileri	
Hisse Kodu	BIMAS
Cari Fiyat (TL)	45,30
52H En Yüksek (TL)	49,94
52H En Düşük (TL)	34,53
Piyasa Değeri (mn TL)	27.506,2
Piyasa Değeri (mn USD)	4.812,7
Halka Açıklık Oranı (%)	60%
Endeks Payı (BIST100)	6,7%
Temettü Verimi	3,0%
3A Hacim (mn TL)	82,1

Piyasa Çarpanları	
F/K	21,7
FD/FAVÖK	10,3
FD/Satışlar	0,8
PD/DD	6,8
Relatif Performans	
S1H	-1,8%
S1A	-11,8%
S3A	-17,6%
S1Y	-2,8%
YB	-9,9%

Hisse Verileri	
Hisse Kodu	PKENT
Cari Fiyat (TL)	123,00
52H En Yüksek (TL)	144,00
52H En Düşük (TL)	60,45
Piyasa Değeri (mn TL)	127,5
Piyasa Değeri (mn USD)	22,3
Halka Açıklık Oranı (%)	8%
Endeks Payı (BIST100)	0,0%
Temettü Verimi	0,0%
3A Hacim (mn TL)	0,1

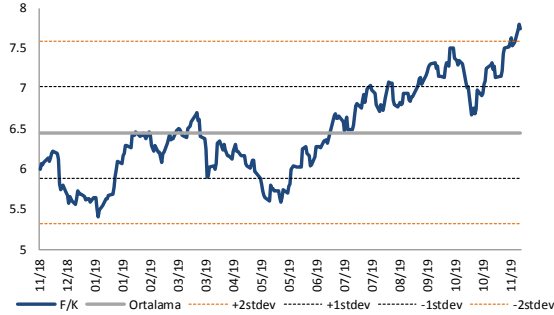
Piyasa Çarpanları	
F/K	7,4
FD/FAVÖK	4,1
FD/Satışlar	1,3
PD/DD	2,9
Relatif Performans	
S1H	4,3%
S1A	17,0%
S3A	50,1%
S1Y	83,7%
YB	62,0%

**Skor Kart:** Şirketler ile ilgili Skor Kart'lara [buradan](#) ulaşabilirsiniz. Hisse senedine ilişkin güncel piyasa verilerinin yanı sıra, şirketin son 16 çeyreğine ilişkin önemli rasyo ve finansal verilerinin sunulduğu bir data setidir. Skor Kart ile bilanço dönemlerini takip edebilir, şirket bilançoları dahil tüm finansal verilere ulaşabilir ve güvenli yatırımın avantajlarından faydalanabilirsiniz.



## Çarpanlar Bazında BIST

BIST 100 F/K (Cari)

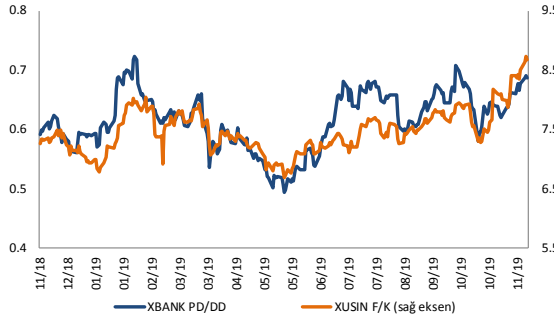


BIST100 F/K Çarpanı (Cari)

	Son 3 Ay	Son 1 Yıl
Kapanış	7.74x	7.74x
Minimum	6.68x	5.40x
Maksimum	7.79x	7.79x
Ortalama	7.19x	6.45x
Minimuma Uzaklık	1.07x	2.34x
Maksimuma Uzaklık	-0.05x	-0.05x
Performans	13.8%	29.0%

*Mevcut durumda, son üç aylık en yüksek çarpan seviyesine %0.7; son bir yıllık en yüksek çarpan seviyesine %0.7 yakınız.*

XBANK PD/DD / XUSIN F/K (Cari)



XBANK PD/DD Çarpanı (Cari)

	Son 3 Ay	Son 1 Yıl
Kapanış	0.69x	0.69x
Minimum	0.58x	0.49x
Maksimum	0.71x	0.72x
Ortalama	0.65x	0.62x
Minimuma Uzaklık	0.11x	0.19x
Maksimuma Uzaklık	-0.02x	-0.04x
Performans	14.5%	15.9%

*Mevcut durumda, son üç aylık en yüksek çarpan seviyesine %3.2; son bir yıllık en yüksek çarpan seviyesine %5.3 yakınız.*

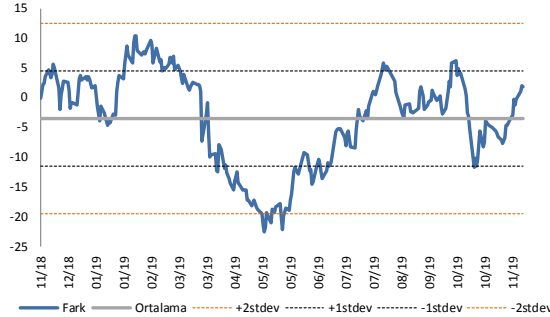
XUSIN F/K Çarpanı (Cari)

	Son 3 Ay	Son 1 Yıl
Kapanış	8.68x	8.68x
Minimum	7.27x	6.68x
Maksimum	8.72x	8.72x
Ortalama	7.82x	7.47x
Minimuma Uzaklık	1.41x	2.00x
Maksimuma Uzaklık	-0.04x	-0.04x
Performans	17.0%	19.6%

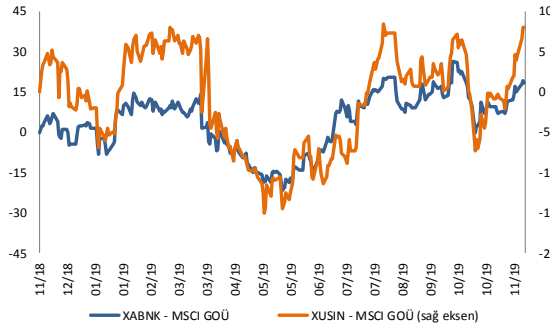
*Mevcut durumda, son üç aylık en yüksek çarpan seviyesine %0.5; son bir yıllık en yüksek çarpan seviyesine %0.5 yakınız.*

## BIST vs MSCI GOÜ Piyasa Göstergeleri

## BIST100 - MSCI GOÜ



## XUSIN/XBANK - MSCI GOÜ Endeksleri

BIST 100 - MSCI GOÜ Endeksi Farkı  
(Normalize Edilmiş)

	Son 3 Ay	Son 1 Yıl
Kapanış		1.8
Minimum	-11.6	-22.4
Maksimum	6.1	10.4
Ortalama	-2.1	-3.5
Minimuma Uzaklık	13.5	24.3
Maksimuma Uzaklık	-4.3	-8.5
Performans	7.5%	8.7%

*Mevcut durumda, son üç aylık en yüksek çarpan seviyesine 4.3 puan;son bir yıllık en yüksek çarpan seviyesine 8.5 puan yakınız.*

XBANK - MSCI GOÜ Bankacılık Endeksi Farkı  
(Normalize Edilmiş)

	Son 3 Ay	Son 1 Yıl
Kapanış		18.6
Minimum	-0.3	-21.7
Maksimum	26.6	26.6
Ortalama	13.3	4.1
Minimuma Uzaklık	18.9	40.3
Maksimuma Uzaklık	-8.0	-8.0
Performans	5.7%	2.3%

*Mevcut durumda, son üç aylık en yüksek çarpan seviyesine 8 puan;son bir yıllık en yüksek çarpan seviyesine 8 puan yakınız.*

XUSIN - MSCI GOÜ Sanayi Endeksi Farkı  
(Normalize Edilmiş)

	Son 3 Ay	Son 1 Yıl
Kapanış		8.1
Minimum	-7.3	-15.1
Maksimum	8.1	8.5
Ortalama	1.5	-1.0
Minimuma Uzaklık	15.4	23.1
Maksimuma Uzaklık	0.0	-0.4
Performans	7.0%	1.0%

*Mevcut durumda, son üç aylık en yüksek çarpan seviyesindeyken;son bir yıllık en yüksek çarpan seviyesine 0.4 puan yakınız.*



21.11.2019

Açılış Raporu

Haftalık Takvim



### 18 Kasım 2019 Pazartesi

Tarih	Saat	Ülke	Veri	Dönemi	Beklenti	Önceki
18.Kas	18:00	ABD	NAHB Konut Piyasası İndeksi	Kasım	71	71

### 19 Kasım 2019 Salı

Tarih	Saat	Ülke	Veri	Dönemi	Beklenti	Önceki
19.Kas	12:00	Euro	Cari İşlemler Dengesi (milyar euro)	Eylül	-	26,6
19.Kas	16:30	ABD	İnşaat İzinleri (Aylık)	Kasım	0,0%	-2,4%
19.Kas	16:30	ABD	İnşaat Başlangıçları (Aylık)	Ekim	-	-9,4%

### 20 Kasım 2019 Çarşamba

Tarih	Saat	Ülke	Veri	Dönemi	Beklenti	Önceki
20.Kas	00:30	ABD	Amerikan Petrol Enstitüsü Haftalık Ham Petrol Stokları	-	-	-0,500
20.Kas	02:50	Japonya	İhracat (Yıllık)	Ekim	-4,0%	-5,2%
20.Kas	02:50	Japonya	İthalat (Yıllık)	Ekim	-2,8%	-1,5%
20.Kas	02:50	Japonya	Dış Ticaret Dengesi (milyar yen)	Ekim	54,0	-124,8
20.Kas	17:30	ABD	Ham Petrol Stokları (milyon varil)	-	-	2,219
20.Kas	22:00	ABD	Federal Açık Piyasa Komitesi (FOMC) Toplantı Tutanakları	-	-	-

### 21 Kasım 2019 Perşembe

Tarih	Saat	Ülke	Veri	Dönemi	Beklenti	Önceki
21.Kas	10:00	Türkiye	Tüketici Güveni	Kasım	-	57,0
21.Kas	15:30	Euro	Avrupa Merkez Bankası Para Politikası Toplantı Tutanakları	-	-	-
21.Kas	18:00	ABD	Mevcut Konut Satışları (Aylık)	Ekim	-0,7%	-2,2%
21.Kas	18:00	Euro	Tüketici Güveni	Kasım	-7,4	-7,6

### 22 Kasım 2019 Cuma

Tarih	Saat	Ülke	Veri	Dönemi	Beklenti	Önceki
22.Kas	02:30	Japonya	Ulusal TÜFE (Yıllık)	Ekim	-	0,2%
22.Kas	03:30	Japonya	İmalat PMI	Kasım	-	48,4
22.Kas	12:00	Euro	İmalat PMI	Kasım	46,3	45,9
22.Kas	12:00	Euro	Hizmet PMI	Kasım	52,5	52,2
22.Kas	17:45	ABD	İmalat PMI	Kasım	50,7	51,3
22.Kas	17:45	ABD	Hizmet PMI	Kasım	-	50,6

HALKYATIRIM

halkyatirim.com.tr | 444 42 55

# Künye & Çekince



## Halk Yatırım Araştırma – Öneri Listesi Tanımları

(Aksi belirtilmedikçe önümüzdeki 12 ay için beklenen performans)

AL: %20 ve üzeri artış

TUT: %0 ile %20 aralığında artış

SAT : %0'ın altında azalış

## Halk Yatırım Araştırma

Halkyatirimarastirma@halkyatirim.com.tr  
+90 212 314 81 81

Banu KIVCI TOKALI

Araştırma Direktörü

BTokali@halkyatirim.com.tr  
+90 212 314 81 88

İlknur HAYIR TURHAN

Yönetmen  
Perakende, Cam, Çimento, GYO

ITurhan@halkyatirim.com.tr  
+90 212 314 81 85

Abdullah DEMİRER

Uzman  
Havacılık, Petrol&Petrokimya, Gübre, Gıda, Kimya, Kağıt

ADemirer@halkyatirim.com.tr  
+90 212 314 87 24

Ayşegül BAYRAM

Uzman  
Strateji  
Telekom, Madencilik

ABayram@halkyatirim.com.tr  
+90 212 314 87 30

Uğur BOZKURT

Uzman Yardımcısı  
Makroekonomi  
Demir-Çelik, Otomotiv, Beyaz Eşya

UBozkurt@halkyatirim.com.tr  
+90 212 314 87 26

## ÇEKİNCE

Bu rapor ve yorumlardaki yazılar, bilgiler ve grafikler yalnızca bilgi edinilmesi amacıyla derlenmiştir. Burada yer alan yatırım bilgi, yorum ve tavsiyeleri yatırım danışmanlığı kapsamında değildir. Yatırım danışmanlığı hizmeti, yetkili kuruluşlar tarafından kişilerin risk ve getiri tercihleri dikkate alınarak kişiye özel, imzalanacak yatırım danışmanlığı sözleşmesi çerçevesinde sunulmaktadır. Burada yer alan yorum ve tavsiyeler ise genel niteliktedir. Bu tavsiyeler mali durumunuz ile risk ve getiri tercihlerinize uygun olmayabilir. Bu nedenle, sadece burada yer alan bilgilere dayanarak yatırım kararı verilmesi beklentilerinize uygun sonuçlar doğurmayabilir.

Halk Yatırım, bu bilgilerin doğru, eksiksiz ve değişmez olduğunu garanti etmez, bilgi eksikliği ve yanlışlığından hiçbir şekilde sorumlu tutulamaz. Raporda yer alan ifadeler, hiçbir şekilde alış veya satış teklifi olarak değerlendirilemez. Halk Yatırım'ın rapordaki bilgiler dolayısıyla ortaya çıkabilecek doğrudan ve dolaylı kazanç ve zararlarla ilgili herhangi bir sorumluluğu yoktur.

Bu ileti 05 Kasım 2014 tarih ve 29166 sayılı Resmî Gazetede yayınlanan ve 01 Mayıs 2015 tarihinde yürürlüğü giren "Elektronik Ticaretin Düzenlenmesi Hakkında" çıkan kanunun 2.Maddesi c bendinde belirtilen Ticari Elektronik İleti kapsamında değildir.



halkyatirim.com.tr | 444 42 55