



ABD'de fiyatlamalar: Ticaret savaşları sürecine ilişkin iyimserlikle yeni zirvelere ulaştı

Haftanın son işlem gününde ABD piyasaları, ticaret savaşları sürecine ilişkin iyimserlikle yeni zirve seviyelerine yükseldi. Bu doğrultuda, Dow Jones endeksi % 0,80 yükselişle 28.004,89 puandan kapanırken, S&P 500 %0,77 artışla günü 3.120,46 seviyesinden tamamladı. Nasdaq endeksi ise günü %0,73 değer kazancı ile 8.540,83 seviyesinden tamamladı. Hisseler tarafında ticaret savaşları sürecine hassasiyetleriyle bilinen Caterpillar, Boeing, Apple ve Micron Technology hisselerinde kazançlar %1'i aştı.

Asya'da fiyatlamalar: ABD ve Çin'li yetkililer arasında gerçekleşen görüşmelerin etkisiyle pozitif eğilimli seyir izliyor

Bu sabah Asya piyasaları ise, Cumartesi günü Çin Başbakan Yardımcısı Liu ile ABD Hazine Sekreteri Munchin ve ABD Ticaret Temsilcisi Lighthizer arasında gerçekleşen telefon görüşmesinde ticaret anlaşmasının ilk aşaması için taraflar açısından kritik olan konularda yapıcı bir diyalog gerçekleştirmelerinin artırdığı iyimserlikle genel olarak pozitif eğilimli seyir izliyor. ABD vadelielerde ise yatay negatif seyrin hakim olduğunu görüyoruz.

Avrupa'da fiyatlamalar: Yeniden gündeme gelen ticaret umutlarıyla alıcılı seyir izledi

Geçtiğimiz Cuma günü Avrupa piyasaları Beyaz Saray Ekonomi Danışmanı Kudlow'un demeci sonrası tekrar gündeme gelen ticaret umutlarıyla alıcılı seyir izledi. Bu doğrultuda, Stoxx 600 endeksi %0,35 artarken, Dax endeksi %0,47 değer kazandı. CAC 40 endeksinde artış %0,65 seviyesinde gerçekleşirken, FTSE 100 endeksi %0,14 yükseldi. Sektörler tarafında, ticaret savaşları gelişmelerine yüksek seviyede hassasiyet gösteren temel maddeler sektörü hisselerinde kazançlar %1'i aştı.



ABD Piyasaları						
Değişimler	Kapanış	Günlük değ.	Haftalık değ.	Aylık değ.	Yıllık değ.	
S&P 500	3,096.6	▲ 0.77%	▲ 0.37%	▲ 1.94%	▲ 23.53%	
Dow Jones	27,782.0	▲ 0.80%	▲ 0.39%	▲ 2.72%	▲ 20.46%	
Nasdaq	8,257.8	▲ 0.70%	▲ 0.46%	▲ 2.15%	▲ 31.38%	

Avrupa Piyasaları						
Değişimler	Kapanış	Günlük değ.	Haftalık değ.	Aylık değ.	Yıllık değ.	
Dax	13,180.2	▲ 0.47%	▼ -0.82%	▲ 2.44%	▲ 24.83%	
FTSE 100	7,302.9	▲ 0.14%	▼ -1.40%	▲ 0.75%	▲ 8.45%	
MSCI Europe	1,703.2	▲ 0.86%	▼ -0.97%	▲ 0.46%	▲ 15.04%	

Asya Piyasaları ve Asya GOÜ Piyasaları						
Değişimler	Kapanış	Günlük değ.	Haftalık değ.	Aylık değ.	Yıllık değ.	
Shanghai Bileşik*	2,903.6	▲ 0.43%	▼ -2.52%	▼ -0.87%	▲ 16.43%	
Kospi	2,154.9	▼ -0.34%	▲ 0.49%	▲ 3.43%	▼ -12.67%	
Hong Kong*	26,525.3	▲ 0.75%	▼ -4.75%	▼ -1.42%	▲ 2.63%	
S&P BSE Sensex - Hindistan	40,337.2	▼ -0.05%	▼ -0.78%	▲ 0.52%	▲ 11.81%	
IDX Composite - Endonezya	6,111.5	▼ -0.28%	▼ -0.88%	▼ -1.88%	▼ -1.34%	
TAIEX - Tayvan	11,525.6	▲ 0.66%	▼ -0.70%	▲ 1.47%	▲ 18.49%	
MSCI GOU Asya	529.3	▲ 0.57%	▼ -2.86%	▲ 0.42%	▲ 9.46%	

Diğer Gelişmekte Olan Ülke Piyasaları						
Değişimler	Kapanış	Günlük değ.	Haftalık değ.	Aylık değ.	Yıllık değ.	
BIST 100 - Türkiye	105,379.7	▲ 1.54%	▲ 1.77%	▲ 7.02%	▲ 16.52%	
MOEX - Rusya	2,934.8	▲ 0.42%	▼ -2.45%	▲ 1.41%	▲ 24.44%	
Prag SE - Prag	1,083.1	▲ 0.34%	▲ 0.34%	▲ 0.19%	▲ 3.07%	
S&P/BMV IPC - Meksika	43,392.4	▲ 0.47%	▲ 0.47%	▼ -1.65%	▲ 0.13%	
Merval - Arjantin	31,851.6	▲ 2.68%	▲ 2.68%	▼ -11.20%	▼ -8.98%	

Yurt içi piyasalarda fiyatlamalar: Endekste kar realizasyonları görülebilir

Haftanın son işlem gününe GOÜ piyasalarındaki alıcılı seyrin etkisiyle %0,66 yükselişle 104.474 puandan başlayan endeks, gün içerisinde alımların artması sonucunda %1,54 artışla 105.379 puan seviyesinden tamamladı. Bankacılık endeksi %1,74 değer kazanırken, sanayi endeksi %1,43 yükseldi. Toplam işlem hacmi 7,8 milyar TL seviyesinde son üç aylık ortalama işlem hacminin hafif üzerinde gerçekleşti. New York açılışının ardından endekse alım geldiği takip edildi.

Yeni güne başlarken, bu sabah GOÜ piyasalarında alıcılı seyrin hakim olduğunu görüyoruz. İçeride ise, TL'de devam eden güçlü görünüme karşın, geçtiğimiz Cuma günü endekste yaşanan sert yükselişin ardından, yükselen petrol fiyatlarının da etkisiyle, bugün kar realizasyonu görülebileceğini düşünüyoruz.

Yurt içi ve yurt dışında veri akışı sakin seyredecek. ABD NAHB konut piyasası endeksi ve Fed üyesi Mester'in konuşması izlenilecek.

BIST Verileri

Endeksler	BIST 100	BIST Banka	BIST Sınai
Kapanış	105,379.7	148,209.1	122,669.6
Günlük Değ.	▲ 1.54%	▲ 1.74%	▲ 1.43%
Haftalık Değ.	▲ 1.77%	▲ 2.44%	▲ 1.63%
Yıllık Değ.	▲ 15.45%	▲ 25.88%	▲ 16.97%
Hacim (milyar TL)	7.8	1.4	3.1
Günlük Değ.	▼ -26.27%	▼ -15.29%	▲ 3.63%
3 Aylık Ortalama Hacim (milyar TL)	7.7	2.2	2.5
Günlük Değ. - 3 Aylık Ort.	▲ 0.83%	▼ -36.15%	▲ 26.04%
New York Açılış Sonrası Değişim	▲ 0.33%	▲ 0.31%	▼ -0.36%

Türkiye Kapanışının Ardından Dünya Piyasaları

	Türkiye Kapanışı	Türkiye Açılış Öncesi	Değişim
\$/TL	5.7473	5.7558	▲ 0.15%
€/S	1.1047	1.1059	▲ 0.11%
Altın	1,466.6	1,465.5	▼ -0.08%
Brent Petrol	62.57	63.30	▲ 1.17%

*Türkiye Açılış Öncesi için belirtilen rakamlar, bir önceki günün kapanış verileridir.

Türkiye - Üike Risk Primleri (CDS)

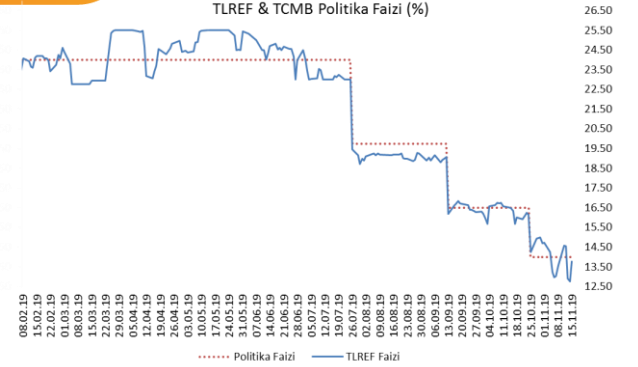
Değişimler	15/11/19	Günlük değ.	Haftalık değ.	Aylık değ.	Yıllık değ.
Türkiye 2 Yıllık	204.8	● -2.57%	● -4.36%	● -24.8%	● -35.8%
Türkiye 5 Yıllık	302.7	● -1.66%	● -2.90%	● -18.0%	● -17.4%
Türkiye 10 Yıllık	344.3	● -1.34%	● -2.49%	● -15.9%	● -13.1%

Tahvil & Döviz Piyasalarında Fiyatlamalar

Haftanın son işlem gününde de tahvil piyasasında hacimsiz ve yatay seyrin devam ettiği görüldü. Tahvil piyasasında toplam işlem hacmi 1,5 milyar TL'ye gerilerken, işlemlerin kısa vadeli kıymetlerde yoğunlaştığı izlendi. Tahvil faizlerinde kayda değer bir değişim yaşanmazken, 2 yıllık gösterge tahvil önceki günün kapanışına göre 3 baz puan gerileyerek %12,12, 10 yıllık gösterge tahvil bileşik faizi ise 10 baz puan gerileyerek %12,41 seviyesi ile haftayı tamamladı.

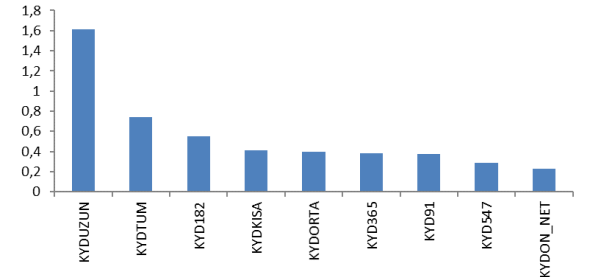
TL likidite tarafında TCMB 11 milyar TL'lik haftalık repo ihalesini 6 milyar TL olarak yenilerken, piyasa yapıcı bankaları gecelik repo yoluyla fonladığı tutar 9,5 milyar TL'ye yükseldi. Böylece piyasaya kamu maaşı kaynaklı giriş olması nedeniyle toplam fonlama tutarı 24,5 milyar TL seviyesinde oluşurken, ağırlıklı ortalama fonlama oranı ise değişmeyerek %13,61'e geriledi. BİST Repo-Ters Repo Pazarında ise toplam işlem hacmi 86 milyar TL'ye yükselirken, TLREF gecelik referans faiz oranı %13,77 ile TCMB politika faiz oranının altında oluştu.

Haftalık bazda TL cinsi tahvil verim eğrisinin uzun tarafında faizler 36 baz puana kadar gerilerken, KYD bono endeksleri içinde de geçtiğimiz hafta uzun vadeli TL cinsi tahviller yatırımcısına %1,61 getiri sağladı.



Tarih	31.Tem	31.Ağu	30.Eyl	31.Eki	15.Kas
TLREF Endeksi	1028.78	1046.17	1060.75	1075.18	1081.29
Dönemsel Getiri	1.92%	1.69%	1.39%	1.36%	0.57%
Yıllık Getiri	22.63%	19.91%	16.95%	16.02%	13.82%

KYD TL Bono Endeksleri-Haftalık Değişim (%)



Yurt içi Haberler

- **TCMB tarafından yayımlanan Beklenti Anketi'nde**, piyasanın bu yıl sonu enflasyon tahmini %12,18 ile YEP ve TCMB tahminlerine yakın hale gelirken; 1 yıl sonraya ait tahmin %10,46'ya geriledi; Büyüme tarafında da, bu yıl tahmini %0,1'den %0,3'e, gelecek yıl tahmini de %3,0'dan %3,1'e hafif bir yükseliş kaydetti.

Yurt dışı Haberler

- **ABD Başkanı Trump** hakkında başlatılan **azil sürecinin** Cuma günü oturumuna, hem Trump'ın görevden aldığı eski Ukrayna Büyükelçisi Yovanovitch ifadesi hem de Trump'ın oturum esnasında attığı tweet'ler damga vurdu.Yovanovitch Kongre'deki oturumda Trump'ın neden kendisi hakkında karalama kampanyası başlatma ihtiyacı duyduğunu anlamadığını ve Trump'ın kendisiyle ilgili mesajlarının "göz korkutucu" olduğunu söyledi. İstihbarat Komisyonu'nun Demokrat Partili Başkanı da Trump'ın Twitter mesajlarının "gerçek zamanlı olarak tanığa gözdağı verme" niteliği taşıdığını ve bu durumu ciddiye aldıklarını dile getirdi.
- **ABD'de de büyüme görünümüyle ilgili olarak perakende satışlar**, ekonomide belli bir ivmenin korunduğu yönünde geldi.
- **Euro Bölgesi'nde %0,8'den %0,7'ye inen yıllık enflasyon** %2'lik hedefin oldukça altındaki seyriyle, ECB'nin para politikası araçlarını ekonomiyi desteklemede konforlu görünen alanını destekledi. Bu arada, ECB'den ortak para biriminin ortak bir maliye politikası ile bir arada olması gerekliliğine dair söylemin tekrar gündeme geldiğini izledik.
- **Rusya'nın İngiltere'de seçimlere müdahale ettiği iddialarını inceleyen parlamento raporu** 12 Aralık'taki erken seçimlerden sonra açıklanacak. Güvenlikten sorumlu Devlet Bakanı Lewis, pazar günü verdiği röportajda söz konusu raporun seçim tarihinden önce yayımlanmasının yasalar uyarınca mümkün olmadığını, bu nedenle daha sonra yayımlanacağını ifade etti.
- **Saudi Aramco'nun halka arzına** ilişkin dün yayımlanan yeni izahnamede %1,5'lik hisse satışıyla şirketin halka arzdan 25,6 milyar dolar kazanmaya çalıştığını söyledi. Petrol devi şirketin halka arz değerinin fiyat aralığının 1,6 trilyon ile 1,7 trilyon arasında olması bekleniyor. Fiyat aralığı 30 riyal - 32 riyal olarak belirlenen hissenin, nihai fiyatı ve değerlemesi Aramco tarafından 5 Aralık'ta yayımlanacak.
- **Tayland ekonomisi** üçüncü çeyrekte beklentilerin altında büyüdü ve hükümet ülkenin ABD Çin ticaret savaşı ile güçlü kurdan etkilenmesiyle büyüme tahminini düşürdü. Tayland ekonomisi , Bloomberg anketine katılan ekonomistlerin yıllık bazda %2,7'lik beklentilerine karşılık %2,4 büyüdü. Ulusal Ekonomik ve Sosya Gelişme Konseyi, 2019 yılı büyüme tahminini bir önceki öngörü aralığı olan %2,7 ve %3,2 aralığından %2,6'ya düşürürken, ekonominin gelecek yıl %2,7-3,7 aralığında büyümesini belediklerini belirtti. Tayland Merkez Bankası, geçtiğimiz ay politika faizini yavaşlayan büyüme nedeniyle 2010 yılından bu yana en düşük seviyeye indirmişti.
- **İran'da benzine yapılan %300 zam** nedeniyle geçtiğimiz Cuma günü başlayan gösteriler devam ediyor. Fars Haber Ajansı'na göre,Tahran, Tebriz, Meşhed, Ahvaz, İsfahan, Yezd, Kirman ve Kereç başta olmak üzere ülke genelinde 1080 noktada gösteri düzenlendi. Gösteriler kapsamında 100'den fazla banka ve 50'den fazla dükkanın ateşe verildiği öne sürülen olaylarda, yaklaşık 1000 eylemci emniyet güçleri tarafından gözaltına alındı. Birçok kentte meydana gelen olaylarda göstericiler ve emniyet görevlilerinden ölü ve yaralılar bulunuyor.

Şirket Haberleri

Ostim Endüstriyel Yatırımlar (OSTIM, Sınırlı Pozitif): Şirket, IC İçtaş Enerji - Limak Enerji Ortaklığının sahip olduğu Yeniköy Kemerköy Elektrik Üretim ve Ticaret A.Ş. tarafından işletilen Yeniköy - Kemerköy termik santralinin kömür konveyörleri ve kamyon boşaltma, kömür dağıtım, kömür yükleme tesisleri anahtar teslimi yapım işi için üç firmadan oluşan iş ortaklığı olarak teklif verdi.

Skor kart için [tıklayınız.](#)

Ceo Event Medya (CEOEM, Pozitif): 6-9 Aralık 2019 tarihleri arasında Aile, Çalışma ve Sosyal Politikalar Bakanlığı koordinasyonunda Polat Renaissance Hotel İstanbul'da yapılacak olan Aile, Çalışma ve Sosyal Politikalar Bakanlığı ile İslam İşbirliği Teşkilatı Sosyal Kalkınmadan Sorumlu 1.Bakanlar Toplantısı'nın ajans hizmetine ilişkin olarak yapılan ihaleyi 4.500.000 TL+KDV'lik teklifiyle kazandığını açıkladı.

Skor kart için [tıklayınız.](#)

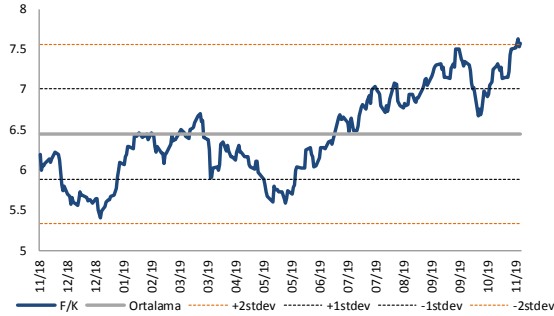
Hisse Verileri		Piyasa Çarpanları	
Hisse Kodu	OSTIM	F/K	16,5
Cari Fiyat (TL)	1,17	FD/FAVÖK	66,1
52H En Yüksek (TL)	1,45	FD/Satışlar	4,6
52H En Düşük (TL)	0,81	PD/DD	0,7
Piyasa Değeri (mn TL)	89,2	Relatif Performans	
Piyasa Değeri (mn USD)	15,5	S1H	0,5%
Halka Açıklık Oranı (%)	83%	S1A	-1,3%
Endeks Payı (BIST100)	0,0%	S3A	11,5%
Temettü Verimi	0,0%	S1Y	23,1%
3A Hacim (mn TL)	19,5	YB	-7,1%

Hisse Verileri		Piyasa Çarpanları	
Hisse Kodu	CEOEM	F/K	56,8
Cari Fiyat (TL)	9,74	FD/FAVÖK	---
52H En Yüksek (TL)	10,21	FD/Satışlar	2,2
52H En Düşük (TL)	5,00	PD/DD	2,6
Piyasa Değeri (mn TL)	183,1	Relatif Performans	
Piyasa Değeri (mn USD)	31,8	S1H	10,3%
Halka Açıklık Oranı (%)	36%	S1A	22,1%
Endeks Payı (BIST100)	0,0%	S3A	67,7%
Temettü Verimi	0,0%	S1Y	79,9%
3A Hacim (mn TL)	1,7	YB	77,4%

Skor Kart: Şirketler ile ilgili Skor Kart'lara [buradan](#) ulaşabilirsiniz. Hisse senedine ilişkin güncel piyasa verilerinin yanı sıra, şirketin son 16 çeyreğine ilişkin önemli rasyo ve finansal verilerinin sunulduğu bir data setidir. Skor Kart ile bilanço dönemlerini takip edebilir, şirket bilançoları dahil tüm finansal verilere ulaşabilir ve güvenli yatırımın avantajlarından faydalanabilirsiniz.

Çarpanlar Bazında BIST

BIST 100 F/K (Cari)

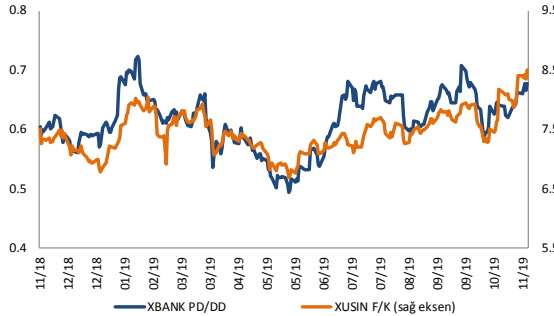


BIST100 F/K Çarpanı (Cari)

	Son 3 Ay	Son 1 Yıl
Kapanış		7.53x
Minimum	6.68x	5.40x
Maksimum	7.63x	7.63x
Ortalama	7.17x	6.45x
Minimuma Uzaklık	0.85x	2.13x
Maksimuma Uzaklık	-0.11x	-0.11x
Performans	10.3%	21.4%

Mevcut durumda, son üç aylık en yüksek çarpan seviyesine %1.4; son bir yıllık en yüksek çarpan seviyesine %1.4 yakınız.

XBANK PD/DD / XUSIN F/K (Cari)



XBANK PD/DD Çarpanı (Cari)

	Son 3 Ay	Son 1 Yıl
Kapanış		0.67x
Minimum	0.58x	0.49x
Maksimum	0.71x	0.72x
Ortalama	0.64x	0.62x
Minimuma Uzaklık	0.08x	0.17x
Maksimuma Uzaklık	-0.04x	-0.06x
Performans	10.6%	9.9%

Mevcut durumda, son üç aylık en yüksek çarpan seviyesine %6.5; son bir yıllık en yüksek çarpan seviyesine %8.6 yakınız.

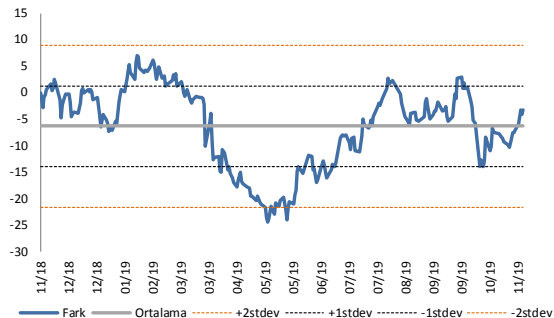
XUSIN F/K Çarpanı (Cari)

	Son 3 Ay	Son 1 Yıl
Kapanış		8.35x
Minimum	7.27x	6.68x
Maksimum	8.50x	8.50x
Ortalama	7.79x	7.46x
Minimuma Uzaklık	1.08x	1.67x
Maksimuma Uzaklık	-0.15x	-0.15x
Performans	12.5%	11.1%

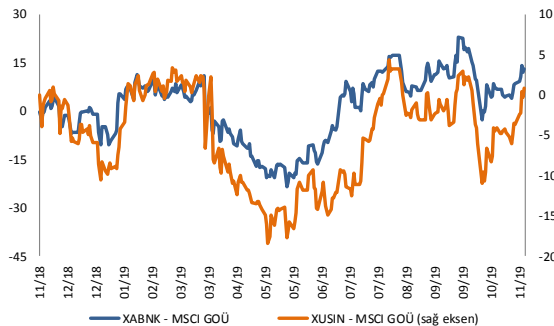
Mevcut durumda, son üç aylık en yüksek çarpan seviyesine %1.8; son bir yıllık en yüksek çarpan seviyesine %1.8 yakınız.

BIST vs MSCI GOÜ Piyasa Göstergeleri

BIST100 - MSCI GOÜ



XUSIN/XBANK - MSCI GOÜ Endeksleri

BIST 100 - MSCI GOÜ Endeksi Farkı
(Normalize Edilmiş)

	Son 3 Ay	Son 1 Yıl
Kapanış		-4.2
Minimum	-14.0	-24.5
Maksimum	3.0	6.9
Ortalama	-5.1	-6.3
Minimuma Uzaklık	9.9	20.3
Maksimuma Uzaklık	-7.2	-11.1
Performans	6.5%	5.6%

Mevcut durumda, son üç aylık en yüksek çarpan seviyesine 7.2 puan;son bir yıllık en yüksek çarpan seviyesine 11.1 puan yakınız.

XBANK - MSCI GOÜ Bankacılık Endeksi Farkı
(Normalize Edilmiş)

	Son 3 Ay	Son 1 Yıl
Kapanış	12.0	
Minimum	-2.7	-23.5
Maksimum	23.2	23.2
Ortalama	10.2	1.3
Minimuma Uzaklık	14.7	35.5
Maksimuma Uzaklık	-11.2	-11.2
Performans	4.3%	-0.4%

Mevcut durumda, son üç aylık en yüksek çarpan seviyesine 11.2 puan;son bir yıllık en yüksek çarpan seviyesine 11.2 puan yakınız.

XUSIN - MSCI GOÜ Sanayi Endeksi Farkı
(Normalize Edilmiş)

	Son 3 Ay	Son 1 Yıl
Kapanış		-0.2
Minimum	-10.9	-18.4
Maksimum	3.0	4.4
Ortalama	-2.7	-5.0
Minimuma Uzaklık	10.6	18.1
Maksimuma Uzaklık	-3.3	-4.6
Performans	6.8%	-0.2%

Mevcut durumda, son üç aylık en yüksek çarpan seviyesine 3.3 puan;son bir yıllık en yüksek çarpan seviyesine 4.6 puan yakınız.

18.11.2019

Açılış Raporu

Haftalık Takvim

18 Kasım 2019 Pazartesi

Tarih	Saat	Ülke	Veri	Dönemi	Beklenti	Önceki
18.Kas	18:00	ABD	NAHB Konut Piyasası İndeksi	Kasım	71	71

19 Kasım 2019 Salı

Tarih	Saat	Ülke	Veri	Dönemi	Beklenti	Önceki
19.Kas	12:00	Euro	Cari İşlemler Dengesi (milyar euro)	Eylül	-	26,6
19.Kas	16:30	ABD	İnşaat İzinleri (Aylık)	Kasım	0,0%	-2,4%
19.Kas	16:30	ABD	İnşaat Başlangıçları (Aylık)	Ekim	-	-9,4%

20 Kasım 2019 Çarşamba

Tarih	Saat	Ülke	Veri	Dönemi	Beklenti	Önceki
20.Kas	00:30	ABD	Amerikan Petrol Enstitüsü Haftalık Ham Petrol Stokları	-	-	-0,500
20.Kas	02:50	Japonya	İhracat (Yıllık)	Ekim	-4,0%	-5,2%
20.Kas	02:50	Japonya	İthalat (Yıllık)	Ekim	-2,8%	-1,5%
20.Kas	02:50	Japonya	Dış Ticaret Dengesi (milyar yen)	Ekim	54,0	-124,8
20.Kas	17:30	ABD	Ham Petrol Stokları (milyon varil)	-	-	2,219
20.Kas	22:00	ABD	Federal Açık Piyasa Komitesi (FOMC) Toplantı Tutanakları	-	-	-

21 Kasım 2019 Perşembe

Tarih	Saat	Ülke	Veri	Dönemi	Beklenti	Önceki
21.Kas	10:00	Türkiye	Tüketici Güveni	Kasım	-	57,0
21.Kas	15:30	Euro	Avrupa Merkez Bankası Para Politikası Toplantı Tutanakları	-	-	-
21.Kas	18:00	ABD	Mevcut Konut Satışları (Aylık)	Ekim	-0,7%	-2,2%
21.Kas	18:00	Euro	Tüketici Güveni	Kasım	-7,4	-7,6

22 Kasım 2019 Cuma

Tarih	Saat	Ülke	Veri	Dönemi	Beklenti	Önceki
22.Kas	02:30	Japonya	Ulusal TÜFE (Yıllık)	Ekim	-	0,2%
22.Kas	03:30	Japonya	İmalat PMI	Kasım	-	48,4
22.Kas	12:00	Euro	İmalat PMI	Kasım	46,3	45,9
22.Kas	12:00	Euro	Hizmet PMI	Kasım	52,5	52,2
22.Kas	17:45	ABD	İmalat PMI	Kasım	50,7	51,3
22.Kas	17:45	ABD	Hizmet PMI	Kasım	-	50,6


halkyatirim.com.tr | 444 42 55

Künye & Çekince



Halk Yatırım Araştırma – Öneri Listesi Tanımları

(Aksi belirtilmedikçe önümüzdeki 12 ay için beklenen performans)

AL: %20 ve üzeri artış

TUT: %0 ile %20 aralığında artış

SAT : %0'ın altında azalış

Halk Yatırım Araştırma

Halkyatirimarastirma@halkyatirim.com.tr
+90 212 314 81 81

Banu KIVCI TOKALI

Araştırma Direktörü

BTokali@halkyatirim.com.tr
+90 212 314 81 88

İlknur HAYIR TURHAN

Yönetmen
Perakende, Cam, Çimento, GYO

ITurhan@halkyatirim.com.tr
+90 212 314 81 85

Abdullah DEMİNER

Uzman
Havacılık, Petrol&Gaz, Gübre, Gıda, Kimya, Kağıt

ADemirer@halkyatirim.com.tr
+90 212 314 87 24

Ayşegül BAYRAM

Uzman
Strateji
Telekom, Madencilik

ABayram@halkyatirim.com.tr
+90 212 314 87 30

Uğur BOZKURT

Uzman Yardımcısı
Makroekonomi
Demir-Çelik, Otomotiv, Beyaz Eşya

UBozkurt@halkyatirim.com.tr
+90 212 314 87 26

ÇEKİNCE

Bu rapor ve yorumlardaki yazılar, bilgiler ve grafikler yalnızca bilgi edinilmesi amacıyla derlenmiştir. Burada yer alan yatırım bilgi, yorum ve tavsiyeleri yatırım danışmanlığı kapsamında değildir. Yatırım danışmanlığı hizmeti, yetkili kuruluşlar tarafından kişilerin risk ve getiri tercihleri dikkate alınarak kişiye özel, imzalanacak yatırım danışmanlığı sözleşmesi çerçevesinde sunulmaktadır. Burada yer alan yorum ve tavsiyeler ise genel niteliktedir. Bu tavsiyeler mali durumunuz ile risk ve getiri tercihlerinize uygun olmayabilir. Bu nedenle, sadece burada yer alan bilgilere dayanılarak yatırım kararı verilmesi beklentilerinize uygun sonuçlar doğurmayabilir.

Halk Yatırım, bu bilgilerin doğru, eksiksiz ve değişmez olduğunu garanti etmez, bilgi eksikliği ve yanlışlığından hiçbir şekilde sorumlu tutulamaz. Raporda yer alan ifadeler, hiçbir şekilde alış veya satış teklifi olarak değerlendirilemez. Halk Yatırım'ın rapordaki bilgiler dolayısıyla ortaya çıkabilecek doğrudan ve dolaylı kazanç ve zararlarla ilgili herhangi bir sorumluluğu yoktur.

Bu ileti 05 Kasım 2014 tarih ve 29166 sayılı Resmî Gazetede yayınlanan ve 01 Mayıs 2015 tarihinde yürürlüğü giren "Elektronik Ticaretin Düzenlenmesi Hakkında" çıkan kanunun 2.Maddesi c bendinde belirtilen Ticari Elektronik İleti kapsamında değildir.