



ABD'de fiyatlamalar: Trump'ın azil sürecine ilişkin gelişmeler ve ticaret belirsizlikleri sebebiyle karışık seyir izledi

Dün ABD piyasaları Home Depot ve Boeing hisselerinde yaşanan düşüşlerin beraberinde ticaret savaşlarına ilişkin belirsizlikler nedeniyle karışık seyir izledi. Trump'ın azil sürecine ilişkin olarak soruşturma kapsamında, ABD'li yetkililerin Başkan Trump'ın politik rakibinin Ukrayna tarafından araştırılmasını istemesi konusunda rahatsız olduklarını dile getirmeleri de risk algısını kısmen zayıflatan bir unsur olarak öne çıktı. Bu doğrultuda, Dow Jones endeksi %0,36 düşüyle 27.934,02 puandan kapanırken, S&P 500 %0,06 azalışla 3.120,18 seviyesinden tamamladı. Nasdaq endeksi ise günü %0,24 değer kazancı ile 8.570,66 seviyesinden tamamladı. Hisseler tarafında Home Depot hisseleri, perakende sektörü analizinde kritik bir ölçüt olan aynı mağaza satışlarının yarattığı hayal kırıklığının beklentileri aşan net karı gölgelemesi sonucunda %5,4 geriledi. Boeing hisseleri de Ulusal Ulaştırma Güvenliği Kurulunun uçak üreticisinin 737 uçağının motor kapaklarını yeniden tasarlamasını tavsiye etmesinin ardından %1,5 geriledi.

Asya'da fiyatlamalar: Bölge özelindeki gelişmeler ve Trump'ın olumsuz açıklamaları ile satıcılı seyir izliyor

Bu sabah Asya piyasaları ise, ABD senatosundan Hong Kong protestolarını destekleyen yasanın geçmesi ve ticaret anlaşmasına dair belirsizliğin yerini olumsuz açıklamalara bırakmasına ek olarak Japonya'da ticaret verilerinin de beklentileri karşılamaması ile negatif seyir izliyor. ABD Başkanı Trump, Çin ile anlaşmanın gerçekleşmemesi halinde tarifelerin daha fazla yükseltileceğini belirtti. Japonya'nın ihracatı ise Ekim ayında %7,5 gerileme beklentisine karşılık %9,2 geriledi. ABD vadelilerde de bu sabah satıcılı seyrin hakim olduğunu görüyoruz.

Avrupa'da fiyatlamalar: Yeniden öne çıkan ticaret endişeleri ile karışık seyir izledi

Dün Avrupa piyasaları, ticaret savaşları sürecine ilişkin öne çıkan kötümser beklentiler sebebiyle karışık seyir izledi. Bu doğrultuda, Stoxx 600 endeksi, Mayıs 2015'ten beri gördüğü en yüksek seviyeye ulaşmasının ardından, kazançlarını büyük ölçüde geri vererek günü %0,20 yükselişle tamamlarken, Dax endeksi %0,11 arttı. FTSE 100 endeksi de %0,22 yükseldi. CAC 40 endeksi ise %0,35 düşüş kaydetti. Sektörler tarafında, genel olarak çoğu sektör hisselerinde satıcılı seyrin hakim olduğu günde, turizm sektörü hisseleri %0,6 yükselişle dikkat çekti.

20.11.2019

Açılış Raporu

Küresel Piyasalar



halkyatirim.com.tr | 444 42 55

ABD Piyasaları

Değişimler	Kapanış	Günlük değ.	Haftalık değ.	Aylık değ.	Yıllık değ.
S&P 500	3,120.2	▼ -0.06%	▲ 0.82%	▲ 2.78%	▲ 24.54%
Dow Jones	27,934.0	▼ -0.36%	▲ 0.92%	▲ 3.66%	▲ 20.19%
Nasdaq	8,338.7	▲ 0.12%	▲ 0.86%	▲ 3.03%	▲ 31.57%
S&P 500 Vadeli*	3,112.8	▼ -0.18%	▲ 0.51%	▲ 2.54%	▲ 24.25%

Avrupa Piyasaları

Değişimler	Kapanış	Günlük değ.	Haftalık değ.	Aylık değ.	Yıllık değ.
Dax	13,221.1	▲ 0.11%	▲ 0.20%	▲ 2.64%	▲ 25.08%
FTSE 100	7,323.8	▲ 0.22%	▲ 0.43%	▲ 1.04%	▲ 8.85%
MSCI Europe	1,719.1	▼ -0.15%	▲ 1.08%	▲ 1.55%	▲ 16.28%

Asya Piyasaları ve Asya GOÜ Piyasaları

Değişimler	Kapanış	Günlük değ.	Haftalık değ.	Aylık değ.	Yıllık değ.
Shanghai Bileşik*	2,918.2	▼ -0.54%	▲ 0.28%	▼ -0.37%	▲ 17.01%
Kospi	2,127.7	▼ -1.19%	▼ -0.54%	▲ 2.12%	▲ 4.24%
Hong Kong*	26,902.7	▼ -0.71%	▲ 2.20%	▼ -0.02%	▲ 4.09%
S&P BSE Sensex - Hindistan	40,777.8	▲ 0.76%	▲ 1.22%	▲ 1.62%	▲ 13.06%
IDX Composite - Endonezya	6,147.1	▼ -0.08%	▲ 0.79%	▼ -1.30%	▼ -0.77%
TAIEX - Tayvan	11,656.4	▲ 0.49%	▲ 1.80%	▲ 2.62%	▲ 19.83%
MSCI GOU Asya	538.4	▲ 0.60%	▲ 1.11%	▲ 1.53%	▲ 10.68%

Diğer Gelişmekte Olan Ülke Piyasaları

Değişimler	Kapanış	Günlük değ.	Haftalık değ.	Aylık değ.	Yıllık değ.
BIST 100 - Türkiye	107,528.7	▲ 0.64%	▲ 3.61%	▲ 9.20%	▲ 18.90%
MOEX - Rusya	2,941.7	▲ 0.59%	▲ 0.66%	▲ 1.65%	▲ 24.73%
WIG - Polonya	58,447.3	▼ -0.69%	▼ -0.30%	▲ 1.15%	▲ 1.31%
Tedavul All - Suudi Arabistan	8,045.3	▲ 0.56%	▲ 1.53%	▲ 3.89%	▲ 2.79%

Yurt içi piyasalarda fiyatlamalar: Endekste kar satışları sınırlı kalabilir

Dün sabah GOÜ piyasalarındaki sınırlı pozitif seyir, hem de TL varlıklarda devam eden güçlü görünümün etkisiyle %0,32 yükselişle 107.196 puandan başlayan endeks, gün içerisinde alımların devam etmesi sonucunda %0,64 yükselişle 107.528 puan seviyesinden tamamladı. Bankacılık endeksi %0,63 değer kazanırken, sanayi endeksi %0,75 yükseldi. Toplam işlem hacmi 9,9 milyar TL seviyesinde son üç aylık ortalama işlem hacminin üzerinde gerçekleşti. New York açılışının ardından endekse hafif alım geldiği takip edildi.

Yeni güne başlarken, Asya piyasalarındaki negatifliğin GOÜ piyasalarındaki yansımalarının oldukça sınırlı olduğunu görüyoruz. İçeride de, TL'de güçlenme ve petrol fiyatlarındaki düşüş ile, piyasa açılışında olası kar satışlarının sınırlı kalmasını bekliyoruz.

Yurt içinde veri akışı sakin seyredecek. Yurt dışında ise ABD'de FOMC toplantı tutanakları takip edilecek. Fed Ekim ayı toplantısında beklentiler doğrultusunda 25 baz puan faiz indirimi gerçekleştirmesi sonrasında Fed'in son 3 toplantıda yapmış olduğu faiz indirimi 75 baz puana ulaşmıştı. Fed Başkanı Powell ise, faiz indirimlerine bir süre ara verileceği belirtmesine karşın, tekrar faiz artırımına gidilmesi için enflasyonda belirgin artış görülmesi gerektiğini vurgulayarak Fed'in ancak uzun bir aradan sonra faiz artırımına gidebileceğinin sinyalini vermişti.

BIST Verileri

Endeksler	BIST 100	BIST Banka	BIST Sınai
Kapanış	107,528.7	151,581.0	125,440.8
Günlük Değ.	▲ 0.64%	▲ 0.63%	▲ 0.75%
Haftalık Değ.	▲ 3.61%	▲ 4.05%	▲ 3.72%
Yıllık Değ.	▲ 17.81%	▲ 28.75%	▲ 19.61%
Hacim (milyar TL)	9.9	1.4	3.8
Günlük Değ.	▼ -1.29%	▼ -22.33%	▼ -3.30%
3 Aylık Ortalama Hacim (milyar TL)	7.8	2.2	2.5
Günlük Değ. - 3 Aylık Ort.	▲ 27.31%	▼ -34.29%	▲ 51.72%
New York Açılış Sonrası Değişim	▲ 0.19%	▲ 0.24%	▼ -0.33%

Türkiye Kapanışının Ardından Dünya Piyasaları

	Türkiye Kapanışı	Türkiye Açılış Öncesi	Değişim
\$/TL	5.7176	5.7078	▼ -0.17%
€/€	1.1071	1.1071	▲ 0.00%
Altın	1,470.2	1,474.9	▲ 0.32%
Brent Petrol	61.40	60.82	▼ -0.94%

*Türkiye Açılış Öncesi için belirtilen rakamlar, bir önceki günün kapanış verileridir.

Türkiye - Ülke Risk Primleri (CDS)

Değişimler	19/11/19	Günlük değ.	Haftalık değ.	Aylık değ.	Yıllık değ.
Türkiye 2 Yıllık	204.3	● 1.85%	● -0.24%	● -25.0%	● -36.5%
Türkiye 5 Yıllık	302.1	● 1.24%	● -0.19%	● -18.1%	● -18.2%
Türkiye 10 Yıllık	343.5	● 1.06%	● -0.23%	● -16.1%	● -14.0%

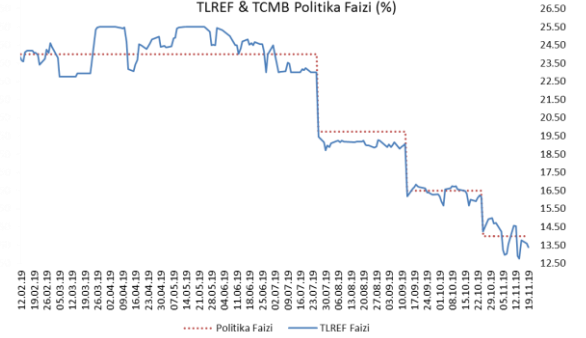


Tahvil & Döviz Piyasalarında Fiyatlamalar

TL cinsi varlıklarda görülen olumlu görünüm dün de sürerken, tahvil piyasasında hacimsiz ve yatay seyir devam etti. Toplam işlem hacmi 1,6 milyar TL'ye gerilerken, işlemlerin kısa vadeli kıymetlerde yoğunlaştığı izlendi. Faizlerde önemli bir değişimin olmadığı günde 2 yıllık gösterge tahvil 7 baz puan yükselerek %12,07, 10 yıllık gösterge tahvil ise 19 baz puan gerileyerek %12,22 seviyesi ile günü tamamladı.

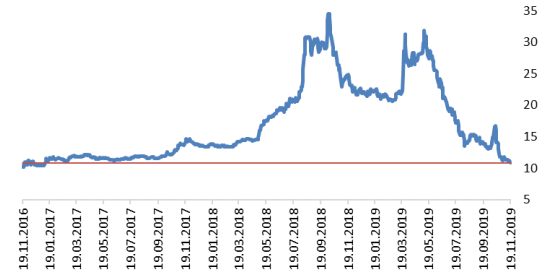
TL likidite tarafında TCMB haftalık vadede 2 milyar TL'lik repo dönüşünü 4 milyar TL olarak yenilerken, piyasa yapıcı bankalara gecelik repo yoluyla sağladığı fonlama tutarı 7,8 milyar TL'ye yükseldi. Böylece repo yoluyla sağlanan toplam fonlama tutarı 21,8 milyar TL'ye yükselirken, ağırlıklı ortalama fonlama oranı ise %13,64'e geriledi. BİST Repo-Ters Repo Pazarında ise toplam işlem hacmi 75 milyar TL'ye gerilerken, TLREF gecelik referans faiz oranı %13,39 ile dün de TCMB politika faiz oranının altında oluştu.

Enflasyonda ve buna paralel olarak faizlerdeki düşüş beklentileriyle birlikte Dolar /TL swap faizleri aşağı gelirken 1 yıllık Dolar /TL çapraz para swap faiz oranı %10,85 ile 2017 Ocak başından bu yana en düşük seviyeyi gördü.



Tarih	31.Tem	31.Ağu	30.Eyl	31.Eki	19.Kas
TLREF Endeksi	1028.78	1046.17	1060.75	1075.18	1082.90
Dönemsel Getiri	1.92%	1.69%	1.39%	1.36%	0.72%
Yıllık Getiri	22.63%	19.91%	16.95%	16.02%	13.80%

Dolar/TL 1 Yıllık Çapraz Para Swap Oranı(%)



Yurt içi Haberler

- **AK Parti grup toplantısında konuşan Cumhurbaşkanımız Sayın Erdoğan**, 13 Kasım'da ABD'de Başkan Trump ile yaptığı görüşmede Ankara ile Washington arasındaki birçok meseleye kökten bir çözüm getirememelerine karşın bu meselelerin Türkiye-ABD ilişkilerini esir almasına da izin vermediklerini dile getirdi. Görüşmede S-400 ve F-35 konusunu da ele aldıklarını belirten Sayın Erdoğan, F-35 meselesindeki mevcut uzlaşmaz tavır sürerse Türkiye'nin orta vadeli ihtiyaçlarını karşılamak için başka arayışlara girmek zorunda kalacağını da ayrıca belirttiğini ifade etti. Sayın Erdoğan, konuşmasının ardından Meclis'te MHP lideri Devlet Bahçeli ile bir araya geldi.
- **Cumhurbaşkanlığı Sözcüsü Sayın Kalın** kabine toplantısı sonrasındaki açıklamalarında, **Cumhurbaşkanımız Sayın Erdoğan**'ın takdim konuşmasında ABD ziyaretine ilişkin değerlendirme yaptığını belirirken; toplantıda ayrıca TBMM'de devam eden bütçe görüşmelerinin ele alındığını ve Suriye, güvenlik, terörle mücadele, güvenli bölgenin kurulması, mültecilerin yerlerine geri gönderilmesi, İdlib'deki gelişmeler ile 3-4 Aralık'ta gerçekleşecek NATO Zirvesi'nin de yer aldığını ekledi. Ayrıca Kalın ABD görüşmesinde S-400 konusundan F-35'lere, Patriotlar meselesinden savunma sanayisinde iş birliğine, Kongre'deki siyasi gündemden 100 milyar dolarlık ticaret hacmine kadar geniş yelpazede konuların etraflı bir şekilde ele alındığını söyledi. Ek olarak, Sayın Erdoğan'ın beş senatörle yaptığı görüşmede de Türkiye'nin tezleri, pozisyonu, endişeleri, güvenlik kaygıları ve beklentilerinin açık ve net bir şekilde ifade ettiği belirtildi.

Yurt dışı Haberler

- **ABD'de Başkan Trump**'a yönelik azil soruşturması kapsamında yapılan kamuya açık oturumların üçüncü gününde, öğleden önce ABD Başkan Yardımcısı Pence'in yardımcılarında Williams ve ABD'li üst düzey Ulusal Güvenlik Konseyi yetkilisi Vindman ifade verdi. Temsilciler Meclisi İstihbarat Komitesi Başkanı Schiff başkanlığında Kongre'de düzenlenen oturumda Vindman, Trump'ın, Ukrayna Devlet Başkanı Vladimir Zelenskiy'den Joe Biden'ı soruşturmasını istemesinden rahatsız olduğunu belirtti.
- **ABD konut başlangıçları** Ekim'de %3,8 artarak 1,31 milyon seviyesinde beklentinin altında gerçekleşmekle birlikte konut sektöründe toparlanma senaryolarını bozmadı. Nitekim, inşaat izinleri aylık %5 artışla 1,46 milyona yükseldi. Bu, Mayıs 2007'den beri en yüksek seviye olarak kayda geçti. Faiz oranlarına en hassas olan konut sektörünün son aylarda Fed'in gevşeme politikasına paralel olarak toparlandığını görüyoruz. Konut başlangıçları Ağustos ayında da 12 yılın zirvesine yükselmişti.
- **Moody's** küresel ekonomiye dair yaptığı uyarıda, artan siyasi ve jeopolitik risklerin büyümede yavaşlamaya neden olduğunu, ekonomilerin de şoklara karşı tepki verme kabiliyetini azalttığını bildirdi. Kurum tarafından yayımlanan raporda, 2020'de ekonomilerde aşağı yönlü risklerin artması, siyasi ve politik risklerdeki öngörülemezlik, ticaret savaşı belirsizlikleriyle kredi koşullarının zayıflayacağını bildirdi. 2019'da, 2009'daki resesyondan beri en düşük büyümenin kaydedildiğini belirten kurum, küresel ekonominin 2020'de de kırılgan kalacağını ifade etti. 2020'de resesyon öngörmeyen kurum, ticari, siyasi ve jeopolitik risklerin önemine dikkat çekti. Moody's ayrıca faiz oranlarının düşük, getiri eğrilerinin de birkaç yıl yatay kalacağını öngördü.
- **Yabancı kurumlar**; dolardaki fazla arz, ABD dışında güçlü küresel büyüme ve portföy girişlerindeki azalmayla birlikte euronun ralliye hazırlanıyor olabileceğini düşünüyor. Euro bölgesinin dibi bulunduğu ve toparlanma sinyallerinin arttığı; ECB'nin de destekleyici duruşunun belirginleştiği görünümü de eklediğimizde, euronun güçlenme senaryolarının daha fazla destek bulabileceğini düşünüyoruz.

Şirket Haberleri

Peker GYO (PEKGY, Pozitif): Şirket portföyünde yer alan Almanya'nın Heinsberg şehrinde, Oberbruch Tapu Kütüğüne kayıtlı, 48 dairelik binanın toplam 4.800.000 Euro'ya satışına ilişkin sözleşme imzalandı.

Skor kart için [tıklayınız.](#)

Ulusoy Elektrik (ULUSE, Sınırlı Pozitif): Şirketin üyesi bulunduğu Endüstriyel Metal İşverenleri Sendikası ile Türkiye Metal Çelik, Mühimmat, Makina, Metalden Mamul Eşya ve Oto, Montaj ve Yardımcı İşçileri Sendikası arasında yürütülmekte olan Toplu İş Sözleşmesi müzakereleri anlaşma ile sonuçlanmış olup Toplu İş Sözleşmesi Ulusoy Elektrik İmalat Taahhüt Ticaret A.Ş. işyerlerinde sendika üyesi çalışanlara uygulanmak üzere 18.11.2019 tarihinde imzalandı. Toplu iş sözleşmesi 01.01.2020 – 28.02.2022 tarihleri arasında, 2 yıl süre ile yürürlükte kalacaktır.

Skor kart için [tıklayınız.](#)

Hisse Verileri	
Hisse Kodu	PEKGY
Cari Fiyat (TL)	3,28
52H En Yüksek (TL)	8,86
52H En Düşük (TL)	2,74
Piyasa Değeri (mn TL)	239,8
Piyasa Değeri (mn USD)	41,8
Halka Açıklık Oranı (%)	24%
Endeks Payı (BIST100)	0,0%
Temettü Verimi	0,0%
3A Hacim (mn TL)	11,3

Piyasa Çarpanları	
F/K	---
FD/FAVÖK	---
FD/Satışlar	3,3
PD/DD	0,8
Relatif Performans	
S1H	3,1%
S1A	1,2%
S3A	-11,0%
S1Y	-64,5%
YB	-77,9%

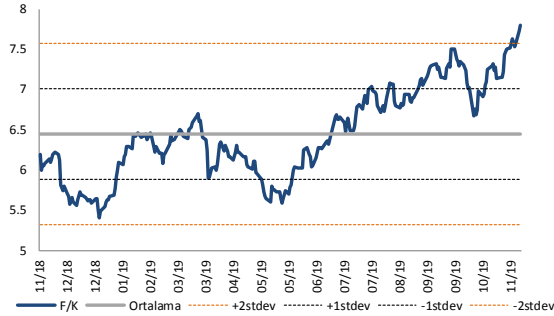
Hisse Verileri	
Hisse Kodu	ULUSE
Cari Fiyat (TL)	24,90
52H En Yüksek (TL)	27,50
52H En Düşük (TL)	13,03
Piyasa Değeri (mn TL)	1.992,0
Piyasa Değeri (mn USD)	347,6
Halka Açıklık Oranı (%)	6%
Endeks Payı (BIST100)	0,0%
Temettü Verimi	1,1%
3A Hacim (mn TL)	0,3

Piyasa Çarpanları	
F/K	19,2
FD/FAVÖK	14,4
FD/Satışlar	3,9
PD/DD	5,3
Relatif Performans	
S1H	-4,9%
S1A	-7,6%
S3A	-13,2%
S1Y	74,8%
YB	38,2%

Skor Kart: Şirketler ile ilgili Skor Kart'lara [buradan](#) ulaşabilirsiniz. Hisse senedine ilişkin güncel piyasa verilerinin yanı sıra, şirketin son 16 çeyreğine ilişkin önemli rasyo ve finansal verilerinin sunulduğu bir data setidir. Skor Kart ile bilanço dönemlerini takip edebilir, şirket bilançoları dahil tüm finansal verilere ulaşabilir ve güvenli yatırımın avantajlarından faydalanabilirsiniz.

Çarpanlar Bazında BIST

BIST 100 F/K (Cari)

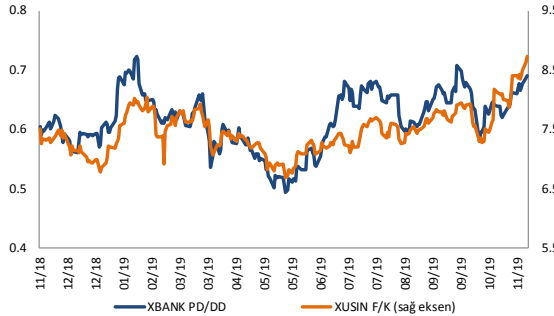


BIST100 F/K Çarpanı (Cari)

	Son 3 Ay	Son 1 Yıl
Kapanış		7.79x
Minimum	6.68x	5.40x
Maksimum	7.79x	7.79x
Ortalama	7.18x	6.45x
Minimuma Uzaklık	1.12x	2.40x
Maksimuma Uzaklık	0.00x	0.00x
Performans	14.2%	25.7%

Mevcut durumda, son üç aylık ve son bir yıllık maksimum seviyedeyiz.

XBANK PD/DD / XUSIN F/K (Cari)



XBANK PD/DD Çarpanı (Cari)

	Son 3 Ay	Son 1 Yıl
Kapanış		0.69x
Minimum	0.58x	0.49x
Maksimum	0.71x	0.72x
Ortalama	0.64x	0.62x
Minimuma Uzaklık	0.11x	0.20x
Maksimuma Uzaklık	-0.02x	-0.03x
Performans	14.9%	14.2%

Mevcut durumda, son üç aylık en yüksek çarpan seviyesine %2.5; son bir yıllık en yüksek çarpan seviyesine %4.5 yakınınız.

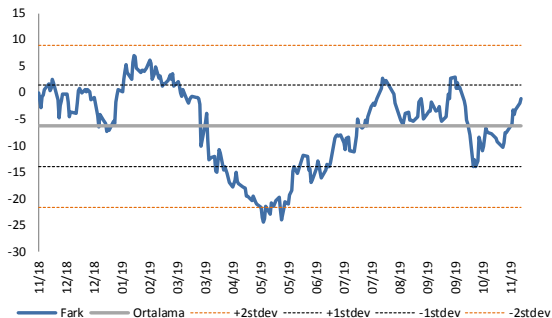
XUSIN F/K Çarpanı (Cari)

	Son 3 Ay	Son 1 Yıl
Kapanış		8.72x
Minimum	7.27x	6.68x
Maksimum	8.72x	8.72x
Ortalama	7.80x	7.46x
Minimuma Uzaklık	1.45x	2.05x
Maksimuma Uzaklık	0.00x	0.00x
Performans	17.5%	16.1%

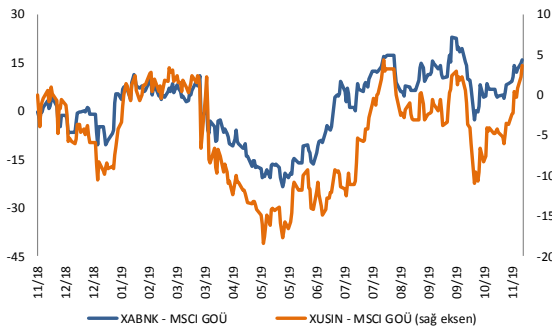
Mevcut durumda, son üç aylık ve son bir yıllık maksimum seviyedeyiz.

BIST vs MSCI GOÜ Piyasa Göstergeleri

BIST100 - MSCI GOÜ



XUSIN/XBANK - MSCI GOÜ Endeksleri

BIST 100 - MSCI GOÜ Endeksi Farkı
(Normalize Edilmiş)

	Son 3 Ay	Son 1 Yıl
Kapanış		-1.2
Minimum	-14.0	-24.5
Maksimum	3.0	6.9
Ortalama	-5.1	-6.3
Minimuma Uzaklık	12.9	23.3
Maksimuma Uzaklık	-4.1	-8.1
Performans	7.3%	6.5%

Mevcut durumda, son üç aylık en yüksek çarpan seviyesine 4.1 puan;son bir yıllık en yüksek çarpan seviyesine 8.1 puan yakınız.

XBANK - MSCI GOÜ Bankacılık Endeksi Farkı
(Normalize Edilmiş)

	Son 3 Ay	Son 1 Yıl
Kapanış	16.0	
Minimum	-2.7	-23.5
Maksimum	23.2	23.2
Ortalama	10.2	1.3
Minimuma Uzaklık	18.7	39.4
Maksimuma Uzaklık	-7.2	-7.2
Performans	5.5%	0.8%

Mevcut durumda, son üç aylık en yüksek çarpan seviyesine 7.2 puan;son bir yıllık en yüksek çarpan seviyesine 7.2 puan yakınız.

XUSIN - MSCI GOÜ Sanayi Endeksi Farkı
(Normalize Edilmiş)

	Son 3 Ay	Son 1 Yıl
Kapanış		3.7
Minimum	-10.9	-18.4
Maksimum	3.7	4.4
Ortalama	-2.6	-5.0
Minimuma Uzaklık	14.6	22.1
Maksimuma Uzaklık	0.0	-0.6
Performans	7.3%	0.3%

Mevcut durumda, son üç aylık en yüksek çarpan seviyesindeyken;son bir yıllık en yüksek çarpan seviyesine 0.6 puan yakınız.

20.11.2019

Açılış Raporu

Haftalık Takvim

18 Kasım 2019 Pazartesi

Tarih	Saat	Ülke	Veri	Dönemi	Beklenti	Önceki
18.Kas	18:00	ABD	NAHB Konut Piyasası İndeksi	Kasım	71	71

19 Kasım 2019 Salı

Tarih	Saat	Ülke	Veri	Dönemi	Beklenti	Önceki
19.Kas	12:00	Euro	Cari İşlemler Dengesi (milyar euro)	Eylül	-	26,6
19.Kas	16:30	ABD	İnşaat İzinleri (Aylık)	Kasım	0,0%	-2,4%
19.Kas	16:30	ABD	İnşaat Başlangıçları (Aylık)	Ekim	-	-9,4%

20 Kasım 2019 Çarşamba

Tarih	Saat	Ülke	Veri	Dönemi	Beklenti	Önceki
20.Kas	00:30	ABD	Amerikan Petrol Enstitüsü Haftalık Ham Petrol Stokları	-	-	-0,500
20.Kas	02:50	Japonya	İhracat (Yıllık)	Ekim	-4,0%	-5,2%
20.Kas	02:50	Japonya	İthalat (Yıllık)	Ekim	-2,8%	-1,5%
20.Kas	02:50	Japonya	Dış Ticaret Dengesi (milyar yen)	Ekim	54,0	-124,8
20.Kas	17:30	ABD	Ham Petrol Stokları (milyon varil)	-	-	2,219
20.Kas	22:00	ABD	Federal Açık Piyasa Komitesi (FOMC) Toplantı Tutanakları	-	-	-

21 Kasım 2019 Perşembe

Tarih	Saat	Ülke	Veri	Dönemi	Beklenti	Önceki
21.Kas	10:00	Türkiye	Tüketici Güveni	Kasım	-	57,0
21.Kas	15:30	Euro	Avrupa Merkez Bankası Para Politikası Toplantı Tutanakları	-	-	-
21.Kas	18:00	ABD	Mevcut Konut Satışları (Aylık)	Ekim	-0,7%	-2,2%
21.Kas	18:00	Euro	Tüketici Güveni	Kasım	-7,4	-7,6

22 Kasım 2019 Cuma

Tarih	Saat	Ülke	Veri	Dönemi	Beklenti	Önceki
22.Kas	02:30	Japonya	Ulusal TÜFE (Yıllık)	Ekim	-	0,2%
22.Kas	03:30	Japonya	İmalat PMI	Kasım	-	48,4
22.Kas	12:00	Euro	İmalat PMI	Kasım	46,3	45,9
22.Kas	12:00	Euro	Hizmet PMI	Kasım	52,5	52,2
22.Kas	17:45	ABD	İmalat PMI	Kasım	50,7	51,3
22.Kas	17:45	ABD	Hizmet PMI	Kasım	-	50,6


halkyatirim.com.tr | 444 42 55

Künye & Çekince



Halk Yatırım Araştırma – Öneri Listesi Tanımları

(Aksi belirtilmedikçe önümüzdeki 12 ay için beklenen performans)

AL: %20 ve üzeri artış

TUT: %0 ile %20 aralığında artış

SAT : %0'ın altında azalış

Halk Yatırım Araştırma

Halkyatirimarastirma@halkyatirim.com.tr
+90 212 314 81 81

Banu KIVCI TOKALI

Araştırma Direktörü

BTokali@halkyatirim.com.tr
+90 212 314 81 88

İlknur HAYIR TURHAN

Yönetmen
Perakende, Cam, Çimento, GYO

ITurhan@halkyatirim.com.tr
+90 212 314 81 85

Abdullah DEMİRER

Uzman
Havacılık, Petrol&Gaz, Gübre, Gıda, Kimya, Kağıt

ADemirer@halkyatirim.com.tr
+90 212 314 87 24

Ayşegül BAYRAM

Uzman
Strateji
Telekom, Madencilik

ABayram@halkyatirim.com.tr
+90 212 314 87 30

Uğur BOZKURT

Uzman Yardımcısı
Makroekonomi
Demir-Çelik, Otomotiv, Beyaz Eşya

UBozkurt@halkyatirim.com.tr
+90 212 314 87 26

ÇEKİNCE

Bu rapor ve yorumlardaki yazılar, bilgiler ve grafikler yalnızca bilgi edinilmesi amacıyla derlenmiştir. Burada yer alan yatırım bilgi, yorum ve tavsiyeleri yatırım danışmanlığı kapsamında değildir. Yatırım danışmanlığı hizmeti, yetkili kuruluşlar tarafından kişilerin risk ve getiri tercihleri dikkate alınarak kişiye özel, imzalanacak yatırım danışmanlığı sözleşmesi çerçevesinde sunulmaktadır. Burada yer alan yorum ve tavsiyeler ise genel niteliktedir. Bu tavsiyeler mali durumunuz ile risk ve getiri tercihlerinize uygun olmayabilir. Bu nedenle, sadece burada yer alan bilgilere dayanarak yatırım kararı verilmesi beklentilerinize uygun sonuçlar doğurmayabilir.

Halk Yatırım, bu bilgilerin doğru, eksiksiz ve değişmez olduğunu garanti etmez, bilgi eksikliği ve yanlışlığından hiçbir şekilde sorumlu tutulamaz. Raporda yer alan ifadeler, hiçbir şekilde alış veya satış teklifi olarak değerlendirilemez. Halk Yatırım'ın rapordaki bilgiler dolayısıyla ortaya çıkabilecek doğrudan ve dolaylı kazanç ve zararlarla ilgili herhangi bir sorumluluğu yoktur.

Bu ileti 05 Kasım 2014 tarih ve 29166 sayılı Resmî Gazetede yayınlanan ve 01 Mayıs 2015 tarihinde yürürlüğü giren "Elektronik Ticaretin Düzenlenmesi Hakkında" çıkan kanunun 2.Maddesi c bendinde belirtilen Ticari Elektronik İleti kapsamında değildir.

 HALKYATIRIM

halkyatirim.com.tr | 444 42 55