



ABD'de fiyatlamalar: ABD ekonomisinin seyrine ilişkin olumlu beklentilerle pozitif eğilimli seyir görüldü

Dün ABD piyasaları, ticaret savaşları sürecinin yarattığı belirsizliklere karşın, Fed Başkanı Powell'ın konuşmasında ABD ekonomisindeki olumlu seyri öne çıkarması sonucunda genel olarak pozitif eğilimli seyir izledi. Bu doğrultuda, Dow Jones endeksi %0,33 yükselişle 27.783,59 puandan kapanırken, S&P 500 yatay pozitif seyir izleyerek günü 3.094,04 seviyesinden tamamladı. Nasdaq endeksi ise günü %0,05 düşüşle 8.482,10 seviyesinden tamamladı. Hisseler tarafında Disney hisseleri, Disney+ platformuna 10 milyondan fazla üyelik talebinde bulunulması sonucunda yükselişini devam ettirerek %7,4 artış kaydetti.

Asya'da fiyatlamalar: Beklentinin altında gelen veriler sebebiyle satıcıli seyir izliyor

Bu sabah Asya piyasaları ise, hem beklentinin altında gelen Çin sanayi üretimi hem de Japonya büyüme verilerinin küresel ekonomiye ilişkin endişeleri güçlendirerek risk algısını zayıflatması sonucunda genel olarak satıcıli seyir izliyor. Çin'de Ekim ayında sanayi üretimi, perakende satışlar ve sabit varlıklara yatırımlar yükseliş eğilimini devam ettiriyor olsa da beklentileri karşılayamadı. Verilerdeki genel görünüm Çin ekonomisine ilişkin endişeleri güçlendirerek küresel resesyon korkularını tekrar öne çıkarıyor. Aynı şekilde, Japonya'da GSYH yılın üçüncü çeyreğinde yıllık %0,2'lik büyüme gösterdi. Beklentinin altında gelen büyüme verisindeki görünüm, Japonya ekonomisinin ivme kaybetmeye devam ettiğini gösteriyor. Endeksler tarafında, Nikkei %0,75 düşüş kaydederken, Hang Seng %0,97 ekside. Shanghai ise %0,08 artıda. ABD vadeli lerde de hafif negatif seyir hakim.

Avrupa'da fiyatlamalar: Bankacılık hisselerindeki düşüş öncülüğünde satıcıli seyir izledi

Dün Avrupa piyasaları, hem ticaret savaşları sürecine yönelik belirsizlikler hem de Hong Kong'da yaşanan gerginlikler sebebiyle satıcıli seyir izledi. Bu doğrultuda, Stoxx 600 endeksi %0,20 gerilerken, Dax endeksi %0,40 değer kaybı yaşadı. FTSE 100 endeksinde de düşüş %0,19 seviyesinde gerçekleşirken, CAC 40 endeksi %0,21 geriledi. Sektörler tarafında, bankacılık sektörü hisseleri %2,1 düşüşle en çok değer kaybedenlerin başında gelirken, gıda sektörü hisseleri, %0,70 yükseliş kaydetti.

ABD Piyasaları

Değişimler	Kapanış	Günlük değ.	Haftalık değ.	Aylık değ.	Yıllık değ
S&P 500	3,091.8	▲ 0.07%	▲ 0.22%	▲ 1.79%	▲ 23.34%
Dow Jones	27,691.5	▲ 0.33%	▲ 0.06%	▲ 2.39%	▲ 20.07%
Nasdaq	8,263.8	▼ -0.05%	▲ 0.54%	▲ 2.23%	▲ 31.48%

Avrupa Piyasaları

Değişimler	Kapanış	Günlük değ.	Haftalık değ.	Aylık değ.	Yıllık değ
Dax	13,283.5	▼ -0.40%	▼ -0.04%	▲ 3.24%	▲ 25.80%
FTSE 100	7,351.2	▼ -0.19%	▼ -0.75%	▲ 1.42%	▲ 9.17%
MSCI Europe	1,716.3	▼ -0.29%	▼ -0.21%	▲ 1.24%	▲ 15.92%

Asya Piyasaları ve Asya GOÜ Piyasaları

Değişimler	Kapanış	Günlük değ.	Haftalık değ.	Aylık değ.	Yıllık değ
Shanghai Bileşik*	2,914.0	▲ 0.30%	▼ -2.17%	▼ -0.51%	▲ 16.84%
Hong Kong*	26,367.0	▼ -0.77%	▼ -5.32%	▼ -2.01%	▲ 2.02%
IDX Composite - Endonezya	6,080.2	▼ -1.01%	▼ -1.39%	▼ -2.38%	▼ -1.85%
MSCI GOU Asya	537.5	▼ -1.24%	▼ -1.35%	▲ 1.99%	▲ 11.17%

Diğer Gelişmekte Olan Ülke Piyasaları

Değişimler	Kapanış	Günlük değ.	Haftalık değ.	Aylık değ.	Yıllık değ
BIST 100 - Türkiye	104,828.2	▲ 0.82%	▲ 1.24%	▲ 6.46%	▲ 15.92%
Prag SE - Prag	1,085.0	▲ 0.08%	▲ 0.08%	▲ 0.36%	▲ 3.24%
S&P/BMV IPC - Meksika	43,098.7	▼ 0.00%	▼ 0.00%	▼ -2.31%	▼ -0.55%
Merval - Arjantin	32,340.7	▼ -3.26%	▼ -3.26%	▼ -9.84%	▼ -7.59%
Tedavul All - Suudi Arabistan	7,932.5	▼ -0.61%	▼ -0.61%	▲ 1.72%	▲ 2.43%

Yurt içi piyasalarda fiyatlamalar: GOÜ piyasalarındaki negatiflik ve petrol fiyatlarındaki yukarı yönlü eğilim endekste kazançları sınırlayabilir

Dün sabah GOÜ piyasalarındaki satıcılı seyre karşın, TL'deki ılımlı görünüm ve petrol fiyatlarındaki sakin seyrin etkisiyle %0,07 yükselişle 104.049 puandan başlayan endeks, gün içerisinde Türkiye-ABD liderleri görüşmesi öncesinde TL varlıklarda devam eden güçlenme eğilimi sonucunda %0,82 yükselişle 104.828,18 puan seviyesinden tamamladı. Bankacılık endeksi %1,10 yükselirken, sanayi endeksi %0,67 arttı. Toplam işlem hacmi 9,6 milyar TL seviyesinde son üç aylık ortalama işlem hacminin üzerinde gerçekleşti. New York açılışının ardından endeksin hafif yükseliş kaydettiği takip edildi.

Yeni güne başlarken, bu sabah GOÜ piyasalarında da satıcılı seyrin hakim olduğunu görüyoruz. Petrol fiyatlarındaki yukarı eğilimi de dikkate aldığımızda, endeksin güne yatay negatif başlangıç yapacağını tahmin ediyoruz.

Ancak, bu sabah açıklanacak sanayi üretimi verisi piyasalara destek unsuru olabilir. Bir yıldır yıllık bazda daralan üretim endeksi Eylül ayında pozitif bölgeye geçebilir. Yurt dışında ise, ABD'de ÜFE, Euro Bölgesi'nde de büyüme verisi takip edilecek. İngiltere'de ise perakende satışlar açıklanacak. ABD ÜFE Ekim ayı manşet verisinin yıllık bazda %0,9, çekirdek verinin de %1,5 artış kaydetmesi bekleniyor. Çünkü ılımlı TÜFE verisinden sonra bugünkü ÜFE verisi yakından izlenecek.

BIST Verileri

Endeksler	BIST 100	BIST Banka	BIST Sınai
Kapanış	104,828.2	148,225.6	121,786.2
Günlük Değ.	▲ 0.82%	▲ 1.10%	▲ 0.67%
Haftalık Değ.	▲ 1.24%	▲ 2.45%	▲ 0.90%
Yıllık Değ.	▲ 14.85%	▲ 25.90%	▲ 16.13%
Hacim (milyar TL)	9.6	1.4	3.1
Günlük Değ.	▼ -2.89%	▲ 8.66%	▼ -5.39%
3 Aylık Ortalama Hacim (milyar TL)	7.6	2.2	2.4
Günlük Değ. - 3 Aylık Ort.	▲ 25.60%	▼ -35.70%	▲ 25.80%
New York Açılış Sonrası Değişim	▲ 0.11%	▲ 0.37%	▼ -0.10%

Türkiye Kapanışının Ardından Dünya Piyasaları

	Türkiye Kapanışı	Türkiye Açılış Öncesi	Değişim
\$/TL	5.7508	5.7661	▲ 0.27%
€/€	1.1009	1.0996	▼ -0.12%
Altın	1,463.2	1,464.6	▲ 0.10%
Brent Petrol	62.43	62.74	▲ 0.50%

*Türkiye Açılış Öncesi için belirtilen rakamlar, bir önceki günün kapanış verileridir.

Türkiye - Ülke Risk Primleri (CDS)

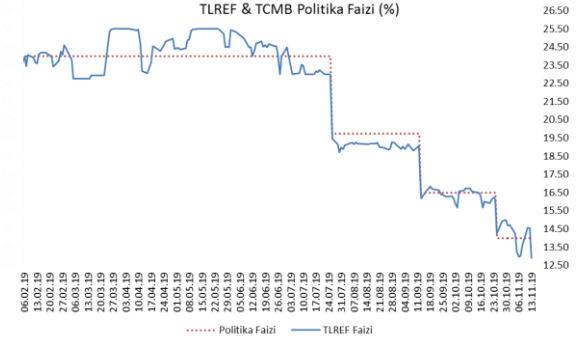
Değişimler	13/11/19	Günlük değ.	Haftalık değ.	Aylık değ.	Yıllık değ.
Türkiye 2 Yıllık	212.2	● 4.63%	● -0.91%	● -28.9%	● -33.0%
Türkiye 5 Yıllık	309.8	● -0.03%	● -0.61%	● -23.2%	● -15.3%
Türkiye 10 Yıllık	351.1	● -0.04%	● -0.55%	● -20.8%	● -11.2%

Tahvil & Döviz Piyasalarında Fiyatlamalar

Dün piyasalar Türk ve ABD liderlerinin yapacağı görüşmeye odaklanırken, USD/TL kuru gelişmekte olan ülke para birimleri içinde ABD dolarına karşı pozitif ayrıştı. Tahvil piyasasında toplam işlem hacmi 3,1 milyar TL'ye yükselirken, işlemlerin kısa vadeli kıymetlerde yoğunlaştığı izlendi. Tahvil faizlerinde kayda değer değişim görülmezken, 2 yıllık gösterge tahvil önceki gün kapanışına göre 1 baz puan gerileyerek %12,22, 10 yıllık gösterge tahvil bileşik faizi ise 10 baz puan gerileyerek %12,47 seviyesi ile günün tamamlandı.

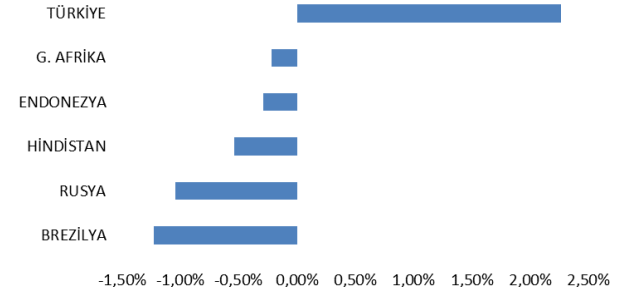
TL likidite tarafında TCMB 3 milyar TL'lik haftalık repo ihalesini 1 milyar TL olarak yenilerken, piyasa yapıcı bankaları gecelik repo yoluyla fonladığı tutar 4,6 milyar TL'ye kadar geriledi. Böylece piyasaya kamu maaşı kaynaklı giriş olması nedeniyle toplam fonlama tutarı 28 milyar TL'ye gerilerken, ağırlıklı ortalama fonlama oranı ise %13,84'e yükseldi. BİST Repo-Ters Repo Pazarında ise toplam işlem hacmi 69 milyar TL'ye gerilerken, TLREF gecelik referans faiz oranı %12,90 ile TCMB politika faiz oranının oldukça altında oluştu.

ABD-Çin arasındaki ticaret müzakereleri konusunda gelen haberler uzlaşma olasılığı konusunda belirsizlik yaratırken, küresel piyasalarda risk alma iştahı son birkaç gündür azalsa da, geçtiğimiz 1 hafta içinde gelişmekte olan ülke tahvilleri içinde (yerel para birimi cinsinden) Türkiye 10 yıllık tahvili %2,27'lik getiri ile yatırımcısına en çok kazandıran GOÜ tahvili oldu.



Tarih	31.Tem	31.Ağu	30.Eyl	31.Eki	13.Kas
TLREF Endeksi	1028.78	1046.17	1060.75	1075.18	1080.50
Dönemsel Getiri	1.92%	1.69%	1.39%	1.36%	0.49%
Yıllık Getiri	22.63%	19.91%	16.95%	16.02%	13.90%

GOÜ 10 Yıllık Tahvil Getirileri - Haftalık - %



Yurt içi Haberler

- **Cumhurbaşkanımız Sayın Erdoğan ve ABD Başkanı Trump** arasında dün Beyaz Saray'da gerçekleşen görüşme 1 saat 15 dakika sürdü. Görüşmenin ardından yaptıkları basın açıklamasında, Başkan Trump Türkiye'nin S-400 alımının ABD için problem yarattığını ancak bu konuyu bakanlar düzeyinde görüşmeye devam edeceklerini ifade etti. Ticaret anlaşmasına ilişkin olarak ise, Başkan Trump 100 milyar dolar hedefini tekrar vurguladı. Sayın Cumhurbaşkanımız Erdoğan ise, güvenli bölgeye ilişkin projenin hayata geçirilmesi halinde geri dönenlerin sayısının artacağını söyledi. Öte yandan, Sayın Cumhurbaşkanımız FETÖ'nin ABD'deki mevcudiyetinin sona erdirilmesi yönündeki talebini tekrar vurgularken, siyasi meseleler ile ticari konuların birbirine karıştırılmaması gerektiğine inandığını sözlerine ekledi.

Yurt dışı Haberler

- **Ticaret savaşları** sürecine ilişkin olarak, Çin'in ABD'den yaptığı tarımsal alımları azaltmaya gitmesi sürece ilişkin belirsizlikleri artırıyor. Pekin ayrıca ABD'nin teknoloji transferlerinin yanı sıra uygulama mekanizmalarını durdurma taleplerine de direniyor.
- **ABD TÜFE Ekim ayı manşet verisinin** yıllık bazda %1,8 artışla beklentinin altındaki seyrini sürdürmesine ek olarak, çekirdek enflasyonun %2,4'ten %2,3'e gerilemesi, enflasyonist baskıların azalmasına; böylece Fed'in güvercine kayan duruşunu sürdürmesine ve gelişen piyasalara yönelik sermaye akışının devamına yardımcı olacaktır.
- **Fed Başkanı Powell** dün yaptığı konuşmasında ekonominin beklentilerle uyumlu seyretmesi halinde şu anki para politikası duruşunun uygun olduğunu dile getirirken, görünümün olumlu olsa da hala kayda değer risklerin sürdüğünü belirtti. Powell küresel anlamda yavaş büyüme ve ticaret politikalarının risk oluşturduğunu ifade etti. Konuşmasında aldıkları politika aksiyonlarının etkilerini takip edeceklerini söyleyen Powell enflasyonun hedefin altında kalıcı olmasının uzun vadeli enflasyon beklentilerini de düşürebileceğini ifade etti. Özetle, destekleyici para politikası yaklaşımının devamına yönelik bir görünüm sundu.
- **Euro Bölgesi Eylül ayı sanayi üretimi verisi** beklentinin aksine aylık bazda %0,1 artış gösterdi. Eylül ayında sürpriz bir şekilde art arda ikinci kez artış kaydeden veri, bölge ekonomisinin üçüncü çeyreğinin sonundaki yavaşlamadan toparlanmaya başladığının sinyalini verdi. Ayrıca AMB'nin destekleyici hamlelerini de düşündüğümüzde, toparlanma hareketinin devam etmesi muhtemel görünüyor.
- **Çin'de Ekim ayında sanayi üretimi, perakende satışlar ve sabit varlıklara yatırımlar** yükseliş eğilimini devam ettiriyor olsa da beklentileri karşılayamadı. Çin'in Ekim ayı perakende satışları %7,2 artmasına rağmen %7,8'lik artış beklentilerini karşılamadı. Sanayi üretimi de Ekim ayında %5,4 yükseliş beklentisinin altında kalarak %4,7 arttı. Sabit yatırımlar ise yıllık bazda %5,2 artışla 1998'den bu yana en yavaş büyümesini kaydetti. Verilerdeki genel görünüm, Çin ekonomisine ilişkin endişeleri güçlendirerek küresel resesyona korkularını tekrar öne çıkarıyor.

Şirket Haberleri

Park Elektrik Madencilik (PRKME, Pozitif): Hatırlanacağı üzere, 2019 yılının son çeyreğinde kömür üretim faaliyetine başlanması amacıyla, bağlı ortaklığı Konya Ilgın Elektrik Üretim San. ve Tic. A.Ş. rödovans usulüyle işletme hakkını elinde bulundurduğu Ilgın'da yer alan kömür sahası ile ilgili bu yılın Mayıs ayında 2019-2024 yıllarını kapsayan bir dekapaj sözleşmesi imzalamıştı. Söz konusu sözleşme kapsamında, geçtiğimiz Haziran ayı içinde kömür yatağının üzerindeki örtü tabakasının kaldırılması çalışmalarına başlanmış olup, planlandığı gibi kömür üretim aşamasına gelindi. Önümüzdeki 5 yıllık süreçte, yıllık yaklaşık 420.000 ton olmak üzere toplam 2,1 milyon ton kömür üretilmesi planlanmaktadır. Kömür üretim miktarı, ilgili dekapaj planlaması ve üretilen kömüre piyasada oluşacak talebe bağlı olarak Konya Ilgın tarafından artırılıp azaltılabilecektir. Bu çerçevede, bu yılın kalan bölümünde ve esas itibarıyla önümüzdeki yıl üretilen kömürün satışı amacıyla bağlı ortaklığı Konya Ilgın'ın, pazar araştırmalarına ve potansiyel müşterilerle görüşmelere başladığını bildirdi.

Skor kart için [tıklayınız.](#)

Peker Gayrimenkul Yatırım Ortaklığı (PEKGY, Pozitif): Almanya'nın Vestfalya eyaletinin Hagen şehrinde yer alan 7.791 m2 arsa üzerinde 3 blok ve toplam 36 bağımsız bölümden oluşan (toplam kiralanabilir alanı 2.085 m2) taşınmazın satın alımı ile ilgili sözleşme imzalandı.

Skor kart için [tıklayınız.](#)

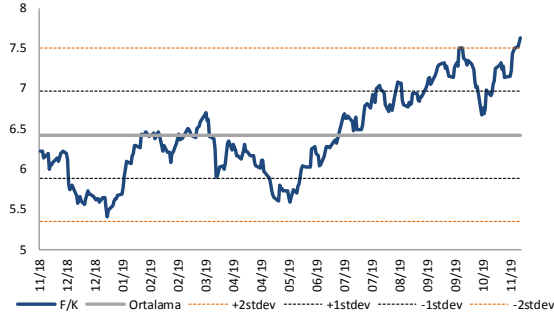
Hisse Verileri		Piyasa Çarpanları	
Hisse Kodu	PRKME	F/K	---
Cari Fiyat (TL)	2,89	FD/FAVÖK	---
52H En Yüksek (TL)	4,28	FD/Satışlar	138,7
52H En Düşük (TL)	1,82	PD/DD	0,9
Piyasa Değeri (mn TL)	430,2	Relatif Performans	
Piyasa Değeri (mn USD)	74,6	S1H	3,8%
Halka Açıklık Oranı (%)	31%	S1A	-11,4%
Endeks Payı (BIST100)	0,1%	S3A	-4,8%
Temettü Verimi	0,0%	S1Y	8,9%
3A Hacim (mn TL)	16,8	YB	5,1%

Hisse Verileri		Piyasa Çarpanları	
Hisse Kodu	PEKGY	F/K	---
Cari Fiyat (TL)	3,08	FD/FAVÖK	---
52H En Yüksek (TL)	8,86	FD/Satışlar	3,1
52H En Düşük (TL)	2,74	PD/DD	0,8
Piyasa Değeri (mn TL)	225,1	Relatif Performans	
Piyasa Değeri (mn USD)	39,0	S1H	-1,0%
Halka Açıklık Oranı (%)	24%	S1A	-3,2%
Endeks Payı (BIST100)	0,0%	S3A	-20,4%
Temettü Verimi	0,0%	S1Y	-65,1%
3A Hacim (mn TL)	10,4	YB	-77,4%

Skor Kart: Şirketler ile ilgili Skor Kart'lara [buradan](#) ulaşabilirsiniz. Hisse senedine ilişkin güncel piyasa verilerinin yanı sıra, şirketin son 16 çeyreğine ilişkin önemli rasyo ve finansal verilerinin sunulduğu bir data setidir. Skor Kart ile bilanço dönemlerini takip edebilir, şirket bilançoları dahil tüm finansal verilere ulaşabilir ve güvenli yatırımın avantajlarından faydalanabilirsiniz.

Çarpanlar Bazında BIST

BIST 100 F/K (Cari)

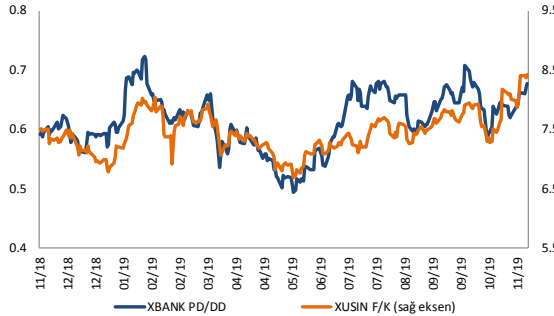


BIST100 F/K Çarpanı (Cari)

	Son 3 Ay	Son 1 Yıl
Kapanış		7.63x
Minimum	6.68x	5.40x
Maksimum	7.63x	7.63x
Ortalama	7.13x	6.43x
Minimuma Uzaklık	0.96x	2.24x
Maksimuma Uzaklık	0.00x	0.00x
Performans	8.0%	22.8%

Mevcut durumda, son üç aylık ve son bir yıllık en yüksek çarpan seviyesindeyiz.

XBANK PD/DD / XUSIN F/K (Cari)



XBANK PD/DD Çarpanı (Cari)

	Son 3 Ay	Son 1 Yıl
Kapanış		0.68x
Minimum	0.58x	0.49x
Maksimum	0.71x	0.72x
Ortalama	0.64x	0.61x
Minimuma Uzaklık	0.10x	0.18x
Maksimuma Uzaklık	-0.03x	-0.05x
Performans	3.0%	14.6%

Mevcut durumda, son üç aylık en yüksek çarpan seviyesine %4.6; son bir yıllık en yüksek çarpan seviyesine %6.7 yakınız.

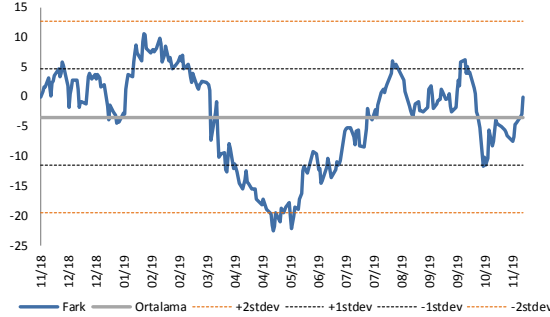
XUSIN F/K Çarpanı (Cari)

	Son 3 Ay	Son 1 Yıl
Kapanış		8.43x
Minimum	7.26x	6.68x
Maksimum	8.43x	8.43x
Ortalama	7.73x	7.45x
Minimuma Uzaklık	1.17x	1.75x
Maksimuma Uzaklık	0.00x	0.00x
Performans	11.8%	12.2%

Mevcut durumda, son üç aylık ve son bir yıllık en yüksek çarpan seviyesindeyiz.

BIST vs MSCI GOÜ Piyasa Göstergeleri

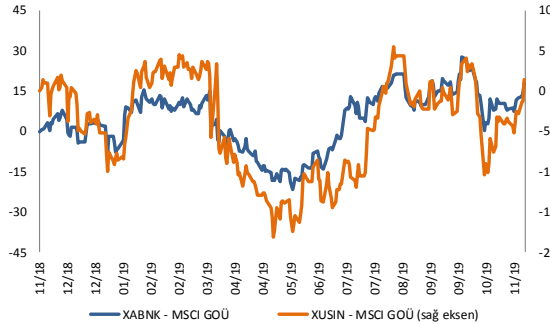
BIST100 - MSCI GOÜ

BIST 100 - MSCI GOÜ Endeksi Farkı
(Normalize Edilmiş)

	Son 3 Ay	Son 1 Yıl
Kapanış		-0.2
Minimum	-11.6	-22.6
Maksimum	6.2	10.5
Ortalama	-2.1	-3.5
Minimuma Uzaklık	11.5	22.4
Maksimuma Uzaklık	-6.4	-10.7
Performans	9.5%	9.3%

Mevcut durumda, son üç aylık en yüksek çarpan seviyesine 6.4 puan;son bir yıllık en yüksek çarpan seviyesine 10.7 puan yakınız.

XUSIN/XBANK - MSCI GOÜ Endeksleri

XBANK - MSCI GOÜ Bankacılık Endeksi Farkı
(Normalize Edilmiş)

	Son 3 Ay	Son 1 Yıl
Kapanış	18.1	
Minimum	0.3	-21.6
Maksimum	27.7	27.7
Ortalama	13.8	4.4
Minimuma Uzaklık	17.8	39.7
Maksimuma Uzaklık	-9.6	-9.6
Performans	5.5%	3.6%

Mevcut durumda, son üç aylık en yüksek çarpan seviyesine 9.6 puan;son bir yıllık en yüksek çarpan seviyesine 9.6 puan yakınız.

XUSIN - MSCI GOÜ Sanayi Endeksi Farkı
(Normalize Edilmiş)

	Son 3 Ay	Son 1 Yıl
Kapanış		1.5
Minimum	-10.3	-18.1
Maksimum	4.3	5.5
Ortalama	-1.7	-4.2
Minimuma Uzaklık	11.8	19.6
Maksimuma Uzaklık	-2.9	-4.0
Performans	10.2%	4.1%

Mevcut durumda, son üç aylık en yüksek çarpan seviyesine 2.9 puan;son bir yıllık en yüksek çarpan seviyesine 4 puan yakınız.

14.11.2019

Açılış Raporu

Haftalık Takvim

11 Kasım 2019 Pazartesi

Tarih	Saat	Ülke	Veri	Dönemi	Beklenti	Önceki
11.Kas	02:50	Japonya	Çekirdek Makine Siparişleri (Aylık)	Eylül	-	-2,4%
11.Kas	02:50	Japonya	Cari İşlemler Dengesi (trilyon yen)	Eylül	-	2,16
11.Kas	12:30	İngiltere	GSYH (Yıllık)	3. Çeyrek	1,4%	1,3%
11.Kas	12:30	İngiltere	İmalat Üretimi (Aylık)	Eylül	-	-0,7%
11.Kas	12:30	İngiltere	Dış Ticaret Dengesi (milyar sterlin)	Eylül	-10,0	-9,8

12 Kasım 2019 Salı

Tarih	Saat	Ülke	Veri	Dönemi	Beklenti	Önceki
12.Kas	10:00	Türkiye	Cari İşlemler Dengesi (milyar dolar)	Eylül	2,0	2,6
12.Kas	12:30	İngiltere	İşsizlik Oranı	Eylül	3,8%	3,9%
12.Kas	13:00	Euro	ZEW Ekonomik Hissiyatı	Kasım	-	-23,5
12.Kas	14:00	ABD	INFIB Küçük İşletme İyimserlik Endeksi	Ekim	-	101,8

13 Kasım 2019 Çarşamba

Tarih	Saat	Ülke	Veri	Dönemi	Beklenti	Önceki
13.Kas	00:30	ABD	Amerikan Petrol Enstitüsü Haftalık Ham Petrol Stokları	-	-	4,260
13.Kas	12:30	İngiltere	TÜFE (Yıllık)	Ekim	1,8%	1,7%
13.Kas	12:30	İngiltere	Çekirdek TÜFE (Yıllık)	Ekim	-	1,7%
13.Kas	13:00	Euro	Sanayi Üretimi (Aylık)	Eylül	0,3%	0,4%
13.Kas	16:30	ABD	TÜFE (Aylık)	Ekim	0,3%	0,1%
13.Kas	16:30	ABD	TÜFE (Yıllık)	Ekim	1,7%	1,7%
13.Kas	16:30	ABD	Çekirdek TÜFE (Aylık)	Ekim	0,2%	0,1%
13.Kas	16:30	ABD	Çekirdek TÜFE (Yıllık)	Ekim	2,4%	2,4%
13.Kas	17:30	ABD	Ham Petrol Stokları (milyon varil)	-	-	7,929

14 Kasım 2019 Perşembe

Tarih	Saat	Ülke	Veri	Dönemi	Beklenti	Önceki
14.Kas	02:50	Japonya	GSYH (Yıllık)	3. Çeyrek	0,8%	1,3%
14.Kas	05:00	Çin	Sabit Varlık Yatırımı (Yıllık)	Ekim	5,4%	5,4%
14.Kas	05:00	Çin	Sanayi Üretimi (Yıllık)	Ekim	5,4%	5,8%
14.Kas	05:00	Çin	Perakende Satışlar (Yıllık)	Ekim	7,9%	7,8%
14.Kas	10:00	Türkiye	Sanayi Üretimi (Yıllık)	Eylül	-	-3,6%
14.Kas	12:30	İngiltere	Çekirdek Perakende Satışlar (Aylık)	Ekim	-	0,2%
14.Kas	12:30	İngiltere	Perakende Satışlar (Aylık)	Ekim	-	0,0%
14.Kas	13:00	Euro	GSYH (Yıllık)	3. Çeyrek	1,1%	1,1%
14.Kas	16:30	ABD	ÜFE (Yıllık)	Ekim	1,8%	1,4%
14.Kas	16:30	ABD	Çekirdek ÜFE (Yıllık)	Ekim	2,3%	2,0%

15 Kasım 2019 Cuma

Tarih	Saat	Ülke	Veri	Dönemi	Beklenti	Önceki
15.Kas	07:30	Japonya	Sanayi Üretimi (Aylık)	Eylül	-	1,4%
15.Kas	10:00	Türkiye	İşsizlik Oranı	Ağustos	-	13,9%
15.Kas	11:00	Türkiye	Bütçe Dengesi (milyar TL)	Ekim	-	-17,7
15.Kas	13:00	Euro	TÜFE (Yıllık)	Ekim	0,7%	0,7%
15.Kas	13:00	Euro	Çekirdek TÜFE (Yıllık)	Ekim	1,0%	1,1%
15.Kas	16:30	ABD	Perakende Satışlar (Aylık)	Ekim	0,2%	-0,3%
15.Kas	16:30	ABD	Çekirdek Perakende Satışlar (Aylık)	Ekim	0,3%	-0,1%
15.Kas	17:15	ABD	Sanayi Üretimi (Aylık)	Ekim	-0,3%	-0,4%
15.Kas	17:15	ABD	Kapasite Kullanım Oranı	Ekim	77,2%	77,5%



halkyatirim.com.tr | 444 42 55

Künye & Çekince



Halk Yatırım Araştırma – Öneri Listesi Tanımları

(Aksi belirtilmedikçe önümüzdeki 12 ay için beklenen performans)

AL: %20 ve üzeri artış

TUT: %0 ile %20 aralığında artış

SAT : %0'ın altında azalış

Halk Yatırım Araştırma

Halkyatirimarastirma@halkyatirim.com.tr

+90 212 314 81 81

Banu KIVCI TOKALI

Araştırma Direktörü

BTokali@halkyatirim.com.tr
+90 212 314 81 88

İlknur HAYIR TURHAN

Yönetmen
Perakende, Cam, Çimento, GYO

ITurhan@halkyatirim.com.tr
+90 212 314 81 85

Abdullah DEMİRER

Uzman
Havacılık, Petrol&Gaz, Gübre, Gıda, Kimya, Kağıt

ADemirer@halkyatirim.com.tr
+90 212 314 87 24

Ayşegül BAYRAM

Uzman
Strateji
Telekom, Madencilik

ABayram@halkyatirim.com.tr
+90 212 314 87 30

Uğur BOZKURT

Uzman Yardımcısı
Makroekonomi
Demir-Çelik, Otomotiv, Beyaz Eşya

UBozkurt@halkyatirim.com.tr
+90 212 314 87 26

ÇEKİNCE

Bu rapor ve yorumlardaki yazılar, bilgiler ve grafikler yalnızca bilgi edinilmesi amacıyla derlenmiştir. Burada yer alan yatırım bilgi, yorum ve tavsiyeleri yatırım danışmanlığı kapsamında değildir. Yatırım danışmanlığı hizmeti, yetkili kuruluşlar tarafından kişilerin risk ve getiri tercihleri dikkate alınarak kişiye özel, imzalanacak yatırım danışmanlığı sözleşmesi çerçevesinde sunulmaktadır. Burada yer alan yorum ve tavsiyeler ise genel niteliktedir. Bu tavsiyeler mali durumunuz ile risk ve getiri tercihlerinize uygun olmayabilir. Bu nedenle, sadece burada yer alan bilgilere dayanılarak yatırım kararı verilmesi beklentilerinize uygun sonuçlar doğurmayabilir.

Halk Yatırım, bu bilgilerin doğru, eksiksiz ve değişmez olduğunu garanti etmez, bilgi eksikliği ve yanlışlığından hiçbir şekilde sorumlu tutulamaz. Raporda yer alan ifadeler, hiçbir şekilde alış veya satış teklifi olarak değerlendirilemez. Halk Yatırım'ın rapordaki bilgiler dolayısıyla ortaya çıkabilecek doğrudan ve dolaylı kazanç ve zararlarla ilgili herhangi bir sorumluluğu yoktur.

Bu ileti 05 Kasım 2014 tarih ve 29166 sayılı Resmî Gazetede yayınlanan ve 01 Mayıs 2015 tarihinde yürürlüğü giren "Elektronik Ticaretin Düzenlenmesi Hakkında" çıkan kanunun 2.Maddesi c bendinde belirtilen Ticari Elektronik İleti kapsamında değildir.

 HALKYATIRIM

halkyatirim.com.tr | 444 42 55