



ABD’de fiyatlamalar: Ticaret görüşmelerine yönelik iyimser beklentilerle artıda kapandı

Dün ABD piyasaları, ABD ve Çin arasında bugün başlayacak olan görüşmelerde kısmen de olsa anlaşma sağlanabileceği yönündeki beklentilerle alıcılı seyir izledi. Bu doğrultuda, Dow Jones endeksi %0,70 artışla 26.346,01 puandan kapanırken, S&P 500 endeksi %0,91 yükselişle 2.919,40 puan seviyesinden günü tamamladı. Nasdaq endeksi de %1,02 değer kazancı ile kapanışı 7.903,74 puan seviyesinden gerçekleştirdi. Sektörler tarafında, teknoloji sektörü hisselerinin %1’in üzerinde yükseliş kaydettiği takip edildi.

Asya’da fiyatlamalar: Ticaret görüşmeleri öncesi olumlu beklentiler

Bu sabah Asya piyasaları, bugün Washington’da gerçekleşecek olan ticaret görüşmeleri öncesinde ağırlıklı pozitif seyir izliyor. Nikkei endeksi %0,32 artıda seyrederken, Shanghai da %0,45 yukarıda. Hang Seng %0,38 yükseliş kaydediyor. ABD vadeli lerde ise yatay negatif seyir hakim.

Avrupa’da fiyatlamalar: Çin’in kısmi anlaşma konusundaki istekliliğinin yarattığı iyimserlikle alıcılı seyir izledi

Dün Avrupa piyasaları, bugün gerçekleşecek olan ticaret görüşmelerinde Çin’in ABD ile kısmi bir anlaşma yapmak konusunda istekli olduğunu belirtmesinin etkisiyle alıcılı seyir izledi. Bu doğrultuda, Stoxx 600 endeksi %0,36 artış kaydederken, Dax endeksi %0,88 yükseldi. CAC 40 endeksi de %0,55 artıda kapandı. Sektörler tarafında enerji ve perakende dışında tüm sektör hisselerinin alıcılı seyir izlediği günde en çok yükselenlerin başında otomotiv ve teknoloji sektörü hisseleri geldi.

ABD Piyasaları

Değişimler	Kapanış	Günlük değ.	Haftalık değ.	Aylık değ.	Yıllık değ.
S&P 500 Vadeli*	2,915.0	▼ -0.14%	▲ 0.11%	▼ -0.40%	▲ 16.36%

Avrupa Piyasaları

Değişimler	Kapanış	Günlük değ.	Haftalık değ.	Aylık değ.	Yıllık değ.
Dax	12,094.3	▲ 1.04%	▲ 1.42%	▲ 2.16%	▲ 14.54%
FTSE 100	7,166.5	▲ 0.33%	▲ 1.26%	▼ -0.25%	▲ 6.42%
MSCI Europe	1,591.9	▲ 0.64%	▲ 0.05%	▼ -0.48%	▲ 7.52%

Asya Piyasaları ve Asya GOÜ Piyasaları

Değişimler	Kapanış	Günlük değ.	Haftalık değ.	Aylık değ.	Yıllık değ.
Shanghai Bileşik*	2,931.7	▲ 0.24%	▲ 0.91%	▲ 1.41%	▲ 17.56%
Hong Kong*	25,730.9	▲ 0.19%	▼ -1.20%	▲ 0.02%	▼ -0.44%
IDX Composite - Endonezya	6,032.4	▲ 0.05%	▼ -0.10%	▼ -4.08%	▼ -2.62%
TAIEX - Tayvan	10,890.0	▼ -1.16%	▲ 0.13%	▲ 4.09%	▲ 11.95%
MSCI GOU Asya	502.8	▼ -0.14%	▲ 0.27%	▲ 2.84%	▲ 3.99%

Diğer Gelişmekte Olan Ülke Piyasaları

Değişimler	Kapanış	Günlük değ.	Haftalık değ.	Aylık değ.	Yıllık değ.
BIST 100 - Türkiye	99,648.7	▼ -2.17%	▼ -3.05%	▲ 3.03%	▲ 10.19%
MOEX - Rusya	2,713.0	▲ 0.19%	▲ 0.20%	▼ -0.05%	▲ 15.03%
Prag SE - Prag	996.6	▲ 0.26%	▲ 0.26%	▼ -0.88%	▼ -3.34%
S&P/BMV IPC - Meksika	42,501.9	▼ -0.08%	▼ -0.08%	▲ 0.14%	▲ 1.60%
Merval - Arjantin	30,338.2	▲ 0.27%	▲ 0.27%	▼ -0.09%	▲ 26.49%

Yurt İçi piyasalarda fiyatlamalar: Jeopolitik endişeler endekste baskı unsuru olmaya devam ediyor

Dün GOÜ piyasalarındaki yatay negatif seyre karşın %0,28 yükselişle 102.146 puan seviyesinden başlangıç yapan endeks, gün içerisinde artan jeopolitik riskler paralelinde gelen satışlar sonucunda %2,17 düşüşle 99.648,74 puan seviyesinden kapattı. Bankacılık endeksi %3,07 düşüş kaydederken, sanayi endeksi %2,18 geriledi. Toplam işlem hacmi 9,7 milyar TL seviyesinde son üç aylık ortalama işlem hacminin üzerinde gerçekleşti. Endekse detaylı olarak bakıldığında, New York açılışının ardından gelen satışların endeksteki negatifliği desteklediği takip edildi.

Yeni güne başlarken, bugün başlayacak olan ticaret görüşmeleri öncesinde GOÜ piyasalarında yatay seyrin hakim olduğunu görüyoruz. Endeks özelinde ise öne çıkan jeopolitik risklerin endekste baskı unsuru olmaya devam edeceğini düşünüyoruz. Ancak dün gerçekleşen sert satışların ardından, endeksin güne yatay pozitif başlangıç yapacağını tahmin ediyoruz.

Bugün ABD'de TÜFE verisi takip edilecek. Piyasa beklentisi manşet verinin aylık %0,1 artışla yıllık bazda %1,8 seviyesinde gerçekleşeceği yönünde. Çekirdek veriye ilişkin beklenti de aylık bazda %0,2 artışla, yıllık bazda %2,4 yükseliş kaydedileceği yönünde. ÜFE verisi gibi TÜFE'nin de beklentinin altında gelmesi halinde, güvercin Fed beklentilerinin öne çıkmasıyla GOÜ para birimlerinin desteklenebileceğini düşünüyoruz.

BIST Verileri

Endeksler	BIST 100	BIST Banka	BIST Sınai
Kapanış	99,648.7	140,494.5	114,810.0
Günlük Değ.	▼ -2.17%	▼ -3.07%	▼ -2.18%
Haftalık Değ.	▼ -3.06%	▼ -4.62%	▼ -2.95%
Yıllık Değ.	▲ 9.17%	▲ 19.33%	▲ 9.47%
Hacim (milyar TL)	9.7	3.6	2.6
Günlük Değ.	▼ -22.47%	▼ -22.88%	▼ -25.91%
3 Aylık Ortalama Hacim (milyar TL)	7.4	2.7	2.2
Günlük Değ. - 3 Aylık Ort.	▲ 29.68%	▲ 33.21%	▲ 17.77%
New York Açılış Sonrası Değişim	▼ -1.28%	▼ -1.47%	▼ -1.45%

Türkiye Kapanışının Ardından Dünya Piyasaları

	Türkiye Kapanışı	Türkiye Açılış Öncesi	Değişim
\$/TL	5.8666	5.8725	▲ 0.10%
€/€	1.0976	1.0984	▲ 0.07%
Altın	1,507.3	1,508.3	▲ 0.06%
Brent Petrol	58.81	58.22	▼ -1.00%

*Türkiye Açılış Öncesi için belirtilen rakamlar, bir önceki günün kapanış verileridir.

Türkiye - Üike Risk Primleri (CDS)

Değişimler	09/10/19	Günlük değ.	Haftalık değ.	Aylık değ.	Yıllık değ
Türkiye 2 Yıllık	275.9	● 2.41%	● 11.04%	● -8.4%	● -26.1%
Türkiye 5 Yıllık	380.8	● 1.79%	● 7.36%	● -0.4%	● -8.2%
Türkiye 10 Yıllık	421.5	● 1.68%	● 6.54%	● 3.1%	● -3.7%

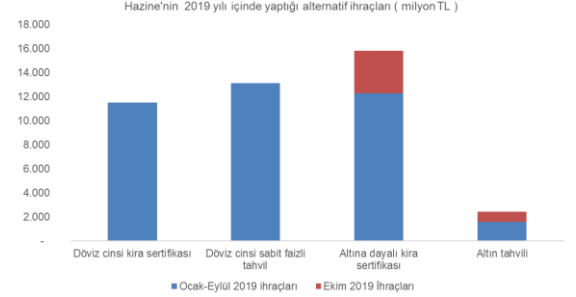


Tahvil & Döviz Piyasalarında Fiyatlamalar

Suriye'ye askeri operasyonun başlamasıyla dün TL cinsi varlıklarda satış yönlü seyr izlendi. Tahvil piyasasında toplam işlem hacmi 3 milyar TL olurken, satışın özellikle orta vadeli kıymetlerde gerçekleştiği izlendi. 2 yıllık gösterge tahvilde işlem gerçekleşmezken, 10 yıllık gösterge tahvil ise 2,5 milyon TL nominallik toplam işlem hacmi ile önceki güne göre 15 baz puan gerileyerek %13,99 seviyesi ile günü tamamladı. TL likidite tarafında TCMB'nin repo yoluyla sağladığı toplam fonlama tutarı 30 milyar TL'ye gerilerken, ağırlıklı ortalama fonlama maliyeti %16,26'ya yükseldi.

Hazine ve Maliye Bakanlığı dün iç borçlanma programı dışında, doğrudan satış yöntemi ile Altın Tahvili ve Altına Dayalı Kira Sertifikası ihraçlarını gerçekleştirdi. İhraçlarda ilgi Altına Dayalı Kira Sertifikası'nda yoğunlaşırken her iki ihraçta toplam yaklaşık 4,4 milyar TL karşılığı borçlanma gerçekleştirildi. Böylece bu yöntemle 2019 yılında yapılan ihraç toplamı 43 milyar TL'ye ulaşmış oldu.

Yunanistan Hazinesi dün yapılan 3 aylık Hazine Bonusu ihalesinde -0,02% getiri ile 487 milyon Euro satış gerçekleştirdi. Böylece Yunanistan, AMB'nin geçtiğimiz Eylül ayında mevduat faizini -%0,40'dan -%0,50'ye indirmesinin de etkisiyle tarihinde ilk kez negatif getiri ile borçlanmış oldu. AMB'nin Kasım ayından itibaren varlık alım programına başlıyor olması, benzerlerine göre daha yüksek getirili olan Yunanistan tahvillerine ilgiyi artırırken, Çarşamba günü 10 yıllık tahvil ihalesi de %1,5 rekor düşük getiri ile 1,5 milyar euro olarak gerçekleşmişti.



Yurt İçi Haberler

- **Cumhurbaşkanımız Sayın Erdoğan**, Türk Silahlı Kuvvetleri'nin Suriye Milli Ordusu'yla birlikte Suriye'nin kuzeyinde PKK/YPG ve DEAŞ terör örgütlerine karşı Barış Pınarı Harekatı'nı başlattığını bildirdi.
- **Cumhurbaşkanımız Sayın Erdoğan, Rusya Federasyonu Devlet Başkanı Putin** ile yaptığı görüşmeye ilişkin olarak, Fırat'ın doğusuna düzenlenmesi planlanan askeri hareketin Suriye'nin barış ve istikrara kavuşmasına katkıda bulunacağını ve Suriye'deki siyasi sürecin önünü açacağını ifade etti. Suriye halkının hak ve menfaatlerinin korunmasının Türkiye açısından asli bir unsur olduğunu vurgulayan Cumhurbaşkanımız Sayın Erdoğan, Türkiye'nin Rusya Federasyonu'nun bu süreçteki yapıcı tutumunu takdir ettiğini dile getirdi.
- **TCMB Başkanı Uysal**, dün yaptığı sunumunda enflasyondaki düşüşün hedeflenen patika ile uyumlu şekilde gerçekleşmesi için para politikasındaki temkinli duruşun sürdürülmesi gerektiğini söyledi.
- **Fitch Ratings'in Yöneticisi Winslow**, Türkiye ekonomisinde daha ılımlı büyüme beklediklerini bu nedenle de küresel ekonomik görünüm raporunda 2019 büyüme beklentisini %-1,1'den %-0,3'e revize ettiklerini söyledi.

Yurt Dışı Haberler

- **Eylül ayı FOMC toplantı tutanaklarında**, katılımcıların genel olarak, ekonomik faaliyet için görünüme yönelik, özellikle ticaret politikası belirsizliği ve ülke dışı koşullardan kaynaklanan aşağı yönlü risklerin Temmuz ayındaki toplantıdan bu yana bir miktar arttığı konusunda görüş birliğinde olduğu belirtiliyor. Ancak, Eylül toplantısı sonrası politikaya ilişkin tartışmalarda, birkaç yetkili, Fed Başkanı Powell'ın Temmuz ayından "döngü ortası uyarılama" olarak tanımladığı politika gevşemesinin sınırlarına ilişkin işaretlere yer verilmesi gerektiği talebinde bulundu. Tutanaklarda, ayrıca birkaç katılımcının ticaret belirsizliğine tepki olarak gerçekleştirilen faiz indirimlerinin ne zaman sonlandırılacağına ilişkin daha fazla açıklık getirmesi gerektiğini vurguladığı ifade edildi.
- **Yunanistan**, yatırımcıların Çarşamba günü gerçekleştirilen ihalede Yunanistan'a 13 hafta borç vermek için para ödemesiyle birlikte AMB negatif faizlerinden faydalanan son ülke oldu. 487.5 milyon euroluk (535 milyon dolar) tahvil eksi %0,02 faizle satıldı.
- Konu hakkında doğrudan bilgiye sahip bir yetkiliye göre, **Çin ABD ile kısmi ticaret anlaşmasına halen açık**. Bu açıklama, Pekin'in dünyanın ikinci en büyük ekonomisi Çin'e yönelik hasarı azaltma konusuna odaklandığını işaret ediyor.



Şirket Haberleri

Pegasus (PGSUS, Sınırlı Pozitif): Toplam yolcu sayısı Eylül ayında yıllık bazda %0,7 azalış ile 2,74 milyon olurken, iç hatlar yolcu sayısı yıllık %10,2 azalış, dış hatlar yolcu sayısı ise yıllık %12,0 artış kaydetti. Toplam yolcu doluluk oranı yıllık 1,4 puan artış ile %87,1 seviyesine yükselirken, iç hatlar doluluk oranı yıllık 3,9 puan artışla %92,5, dış hatlar doluluk oranı yıllık 0,5 puan artışla %82,4 seviyesinde gerçekleşti.

Skor kart için [tıklayınız.](#)

Alarko GYO (ALGYO, Nötr): Şirketin kesin izin taahhüdü ile 49 yılına üst hakkına sahip olduğu; Muğla İli, Fethiye İlçesinde bulunan Hillside Beach Club Tatil Köyü isimli gayrimenkulün kalan üst hakkı süresinin T.C. Tarım ve Orman Bakanlığı Orman Genel Müdürlüğü'nce 27.02.2019 tarihinden itibaren 49 yıla uzatıldığı daha önce kamuoyuna duyurulmuştu. Daimi ve Müstakil Üst Hakkı Süre Uzatımı 09.10.2019 Çarşamba günü tapuya tescil edildi.

Skor kart için [tıklayınız.](#)

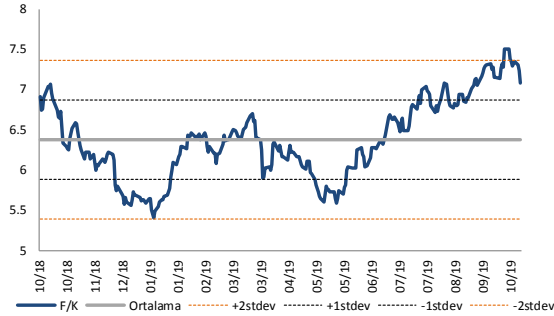
Hisse Verileri		Piyasa Çarpanları	
Hisse Kodu	PGSUS	F/K	8,6
Cari Fiyat (TL)	59,95	FD/FAVÖK	5,7
52H En Yüksek (TL)	72,35	FD/Satışlar	1,3
52H En Düşük (TL)	19,81	PD/DD	1,5
Piyasa Değeri (mn TL)	6.132,9	Relatif Performans	
Piyasa Değeri (mn USD)	1.054,5	S1H	3,2%
Halka Açıklık Oranı (%)	36%	S1A	-3,1%
Endeks Payı (BIST100)	1,0%	S3A	26,3%
Temettü Verimi	0,0%	S1Y	140,9%
3A Hacim (mn TL)	172,8	YB	152,4%

Hisse Verileri		Piyasa Çarpanları	
Hisse Kodu	ALGYO	F/K	2,4
Cari Fiyat (TL)	51,00	FD/FAVÖK	-0,8
52H En Yüksek (TL)	54,70	FD/Satışlar	-0,6
52H En Düşük (TL)	37,04	PD/DD	0,5
Piyasa Değeri (mn TL)	543,2	Relatif Performans	
Piyasa Değeri (mn USD)	93,4	S1H	-1,7%
Halka Açıklık Oranı (%)	48%	S1A	15,6%
Endeks Payı (BIST100)	0,1%	S3A	20,1%
Temettü Verimi	5,0%	S1Y	5,7%
3A Hacim (mn TL)	4,5	YB	11,6%

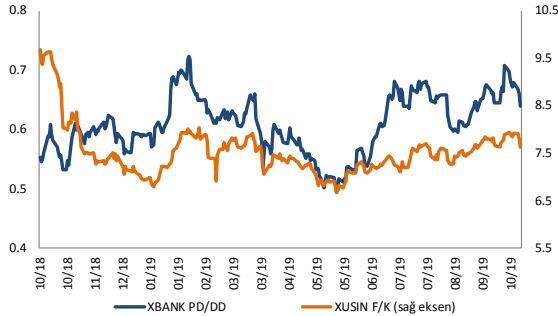
Skor Kart: Şirketler ile ilgili Skor Kart'lara [buradan](#) ulaşabilirsiniz. Hisse senedine ilişkin güncel piyasa verilerinin yanı sıra, şirketin son 16 çeyreğine ilişkin önemli rasyo ve finansal verilerinin sunulduğu bir data setidir. Skor Kart ile bilanço dönemlerini takip edebilir, şirket bilançoları dahil tüm finansal verilere ulaşabilir ve güvenli yatırımın avantajlarından faydalanabilirsiniz.

Çarpanlar Bazında BIST

BIST 100 F/K (Cari)



XBANK PD/DD / XUSIN F/K (Cari)



BIST100 F/K Çarpanı (Cari)

	Son 3 Ay	Son 1 Yıl
Kapanış		7.08x
Minimum	6.49x	5.40x
Maksimum	7.51x	7.51x
Ortalama	7.01x	6.38x
Minimuma Uzaklık	0.59x	1.69x
Maksimuma Uzaklık	-0.43x	-0.43x
Performans	7.4%	2.5%

Mevcut durumda, son üç aylık maksimum çarpan seviyesine %6; son bir yıllık maksimum çarpan seviyesine %6 yakınız.

XBANK PD/DD Çarpanı (Cari)

	Son 3 Ay	Son 1 Yıl
Kapanış		0.64x
Minimum	0.60x	0.49x
Maksimum	0.71x	0.72x
Ortalama	0.65x	0.61x
Minimuma Uzaklık	0.04x	0.15x
Maksimuma Uzaklık	-0.07x	-0.08x
Performans	-4.2%	15.7%

Mevcut durumda, son üç aylık maksimum çarpan seviyesine %10.7; son bir yıllık maksimum çarpan seviyesine %12.9 yakınız.

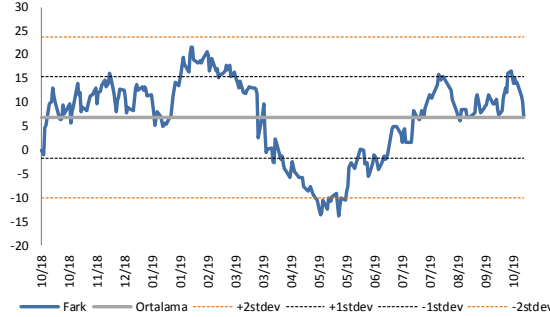
XUSIN F/K Çarpanı (Cari)

	Son 3 Ay	Son 1 Yıl
Kapanış		7.61x
Minimum	7.16x	6.68x
Maksimum	7.94x	9.68x
Ortalama	7.59x	7.53x
Minimuma Uzaklık	0.45x	0.94x
Maksimuma Uzaklık	-0.32x	-2.07x
Performans	6.3%	-21.3%

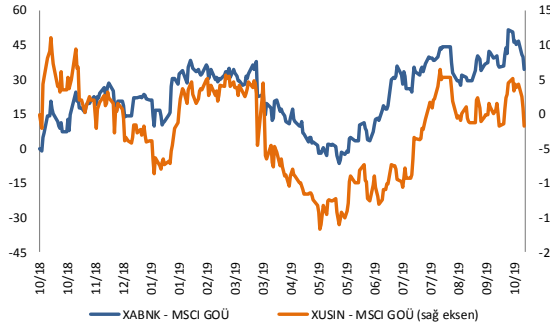
Mevcut durumda, son üç aylık maksimum çarpan seviyesine %4.2; son bir yıllık ortalama çarpan seviyesine %1.1 yakınız.

BIST vs MSCI GOÜ Piyasa Göstergeleri

BIST100 - MSCI GOÜ



XUSIN/XBANK - MSCI GOÜ Endeksleri

BIST 100 - MSCI GOÜ Endeksi Farkı
(Normalize Edilmiş)

	Son 3 Ay	Son 1 Yıl
Kapanış		7.2
Minimum	1.5	-13.8
Maksimum	16.6	21.5
Ortalama	9.9	6.8
Minimuma Uzaklık	5.6	21.0
Maksimuma Uzaklık	-9.4	-14.4
Performans	-5.3%	-0.1%

Mevcut durumda, son üç aylık maksimum çarpan seviyesine 9.4 puan;son bir yıllık maksimum çarpan seviyesine 14.4 puan yakınız.

XBANK - MSCI GOÜ Bankacılık Endeksi Farkı
(Normalize Edilmiş)

	Son 3 Ay	Son 1 Yıl
Kapanış	34.4	
Minimum	24.7	-6.3
Maksimum	51.5	51.5
Ortalama	37.3	23.0
Minimuma Uzaklık	9.7	40.8
Maksimuma Uzaklık	-17.1	-17.1
Performans	-10.7%	-1.6%

Mevcut durumda, son üç aylık maksimum çarpan seviyesine 17.1 puan;son bir yıllık maksimum çarpan seviyesine 17.1 puan yakınız.

XUSIN - MSCI GOÜ Sanayi Endeksi Farkı
(Normalize Edilmiş)

	Son 3 Ay	Son 1 Yıl
Kapanış		-1.7
Minimum	-9.2	-16.7
Maksimum	6.4	11.0
Ortalama	0.3	-2.2
Minimuma Uzaklık	7.5	15.0
Maksimuma Uzaklık	-8.2	-12.8
Performans	-5.4%	-3.4%

Mevcut durumda, son üç aylık maksimum çarpan seviyesine 8.2 puan;son bir yıllık maksimum çarpan seviyesine 12.8 puan yakınız.

10.10.2019

Açılış Raporu

Haftalık Takvim



Haftalık Veri Gündemi							
Tarih	Saat	Ülke	Veri	Dönemi	Beklenti	Önceki	
07.Eki		Çin	🇨🇳 Tatil - Millî Gün	-	-	-	
07.Eki	11:30	Euro	🇪🇺 Sentix Yatırımcı Güveni	Ekim	-14,0	-11,1	
08.Eki	02:50	Japonya	🇯🇵 Cari İşlemler Dengesi (trilyon yen)	Ağustos	2,070	2,000	
08.Eki	04:45	Çin	🇨🇳 Caixin Hizmet PMI	Eylül	-	52,1	
08.Eki	15:30	ABD	🇺🇸 ÜFE (Aylık)	Eylül	0,1%	0,1%	
08.Eki	15:30	ABD	🇺🇸 ÜFE (Yıllık)	Eylül	1,7%	1,8%	
08.Eki	15:30	ABD	🇺🇸 Çekirdek ÜFE (Aylık)	Eylül	0,2%	0,3%	
08.Eki	15:30	ABD	🇺🇸 Çekirdek ÜFE (Yıllık)	Eylül	2,2%	2,3%	
09.Eki	00:30	ABD	🇺🇸 Amerikan Petrol Enstitüsü Haftalık Ham Petrol Stokları	-	-	-5,920	
09.Eki	17:00	ABD	🇺🇸 İş İmkanları ve Personel Değişim Oranı (JOLTS) (milyon)	Ağustos	-	7,217	
09.Eki	17:30	ABD	🇺🇸 Ham Petrol Stokları (milyon varil)	-	-	3,100	
09.Eki	21:00	ABD	🇺🇸 Federal Açık Piyasa Komitesi Toplantı Tutanaqları	-	-	-	
10.Eki	02:50	Japonya	🇯🇵 Çekirdek Makine Siparişleri (Yıllık)	Ağustos	-4,5%	0,3%	
10.Eki	11:30	İngiltere	🇬🇧 Sanayi Üretimi (Aylık)	Ağustos	-0,1%	0,1%	
10.Eki	11:30	İngiltere	🇬🇧 Dış Ticaret Dengesi (milyar sterlin)	Ağustos	-9,60	-9,14	
10.Eki	15:30	ABD	🇺🇸 TÜFE (Aylık)	Eylül	0,1%	0,1%	
10.Eki	15:30	ABD	🇺🇸 TÜFE (Yıllık)	Eylül	1,7%	1,7%	
10.Eki	15:30	ABD	🇺🇸 Çekirdek TÜFE (Aylık)	Eylül	0,2%	0,3%	
10.Eki	15:30	ABD	🇺🇸 Çekirdek TÜFE (Yıllık)	Eylül	2,4%	2,4%	
11.Eki	10:00	Türkiye	🇹🇷 Cari İşlemler Dengesi (milyar dolar)	Ağustos	-	1,16	
11.Eki	17:00	ABD	🇺🇸 Michigan Tüketici Beklentileri	Ekim	-	83,4	

Künye & Çekince



Halk Yatırım Araştırma – Öneri Listesi Tanımları

(Aksi belirtilmedikçe önümüzdeki 12 ay için beklenen performans)

AL: %20 ve üzeri artış

TUT: %0 ile %20 aralığında artış

SAT : %0'ın altında azalış

Halk Yatırım Araştırma

Halkyatirimarastirma@halkyatirim.com.tr
+90 212 314 81 81

Banu KIVCI TOKALI

Araştırma Direktörü

BTokali@halkyatirim.com.tr
+90 212 314 81 88

İlknur HAYIR TURHAN

Yönetmen
Perakende, Cam, Çimento, GYO

ITurhan@halkyatirim.com.tr
+90 212 314 81 85

Abdullah DEMİNER

Uzman
Havacılık, Petrol&Gaz, Gübre, Gıda, Kimya, Kağıt

ADemirer@halkyatirim.com.tr
+90 212 314 87 24

Ayşegül BAYRAM

Uzman
Strateji
Telekom, Madencilik

ABayram@halkyatirim.com.tr
+90 212 314 87 30

Uğur BOZKURT

Uzman Yardımcısı
Makroekonomi
Demir-Çelik, Otomotiv, Beyaz Eşya

UBozkurt@halkyatirim.com.tr
+90 212 314 87 26

ÇEKİNCE

Bu rapor ve yorumlardaki yazılar, bilgiler ve grafikler yalnızca bilgi edinilmesi amacıyla derlenmiştir. Burada yer alan yatırım bilgi, yorum ve tavsiyeleri yatırım danışmanlığı kapsamında değildir. Yatırım danışmanlığı hizmeti, yetkili kuruluşlar tarafından kişilerin risk ve getiri tercihleri dikkate alınarak kişiye özel, imzalanacak yatırım danışmanlığı sözleşmesi çerçevesinde sunulmaktadır. Burada yer alan yorum ve tavsiyeler ise genel niteliktedir. Bu tavsiyeler mali durumunuz ile risk ve getiri tercihlerinize uygun olmayabilir. Bu nedenle, sadece burada yer alan bilgilere dayanarak yatırım kararı verilmesi beklentilerinize uygun sonuçlar doğurmayabilir.

Halk Yatırım, bu bilgilerin doğru, eksiksiz ve değişmez olduğunu garanti etmez, bilgi eksikliği ve yanlışlığından hiçbir şekilde sorumlu tutulamaz. Raporda yer alan ifadeler, hiçbir şekilde alış veya satış teklifi olarak değerlendirilemez. Halk Yatırım'ın rapordaki bilgiler dolayısıyla ortaya çıkabilecek doğrudan ve dolaylı kazanç ve zararlarla ilgili herhangi bir sorumluluğu yoktur.

Bu ileti 05 Kasım 2014 tarih ve 29166 sayılı Resmî Gazetede yayınlanan ve 01 Mayıs 2015 tarihinde yürürlüğü giren "Elektronik Ticaretin Düzenlenmesi Hakkında" çıkan kanunun 2.Maddesi c bendinde belirtilen Ticari Elektronik İleti kapsamında değildir.

 HALKYATIRIM

halkyatirim.com.tr | 444 42 55