



## ABD'de fiyatlamalar: Dün özelinde zayıf gelen karlar ve Brexit gelişmeleri sebebiyle satıcılı seyir izledi

Dün ABD piyasaları, hem Brexit gelişmeleri hem de beklentinin altında gelen Mc Donald's ve Travelers bilançoları sebebiyle günü eksiye kapattı. Bu doğrultuda, Dow Jones endeksi %0,15 düşüşle 26.788,10 puandan kapanırken, S&P 500 endeksi %0,36 gerilemeyle 2.995,99 puan seviyesinden günü tamamladı. Nasdaq endeksi ise %0,72 değer kaybı ile kapanışı 8.104,30 puan seviyesinden gerçekleştirdi. Ticaret savaşları konusunda Çin Dışişleri Bakanı Yardımcısı tarafların süreçte ilerleme kaydettiğini dile getirdi. Hisseler tarafında, beklentinin altında gelen McDonalds ve Travelers hisseleri sırasıyla %5 ve %8 düşüşler kaydederken, güçlü kar açıklayan United Technologies ve P&G hisseleri günü %2'nin üzerinde değer kazancı ile tamamladı. Factset tarafından derlenen verilere göre şu ana kadar S&P 500 şirketlerinin %19'u karlarını açıkladı. Bu şirketlerin %80'nin bilançosu beklentiden güçlü geldi.

## Asya'da fiyatlamalar: ABD'den gelen son bilançolar ve jeopolitik gelişmelerle negatif seyir izliyor

Bu sabah Asya piyasalarında, hem jeopolitik gelişmeler hem de bilanço gelişmelerinin etkisiyle genel olarak negatif seyir görülüyor. Shanghai %0,07 eksiye fiyatlanırken, Hang Seng %0,92 düşüş kaydediyor. KOSPI de %0,35 düşüş kaydediyor. Nikkei ise %0,45 artıda. Bu arada ABD vadelilerde satıcılı seyir hakim.

## Avrupa'da fiyatlamalar: Brexit oylamaları öncesinde genel olarak alıcılı seyir izledi

Dün Avrupa piyasaları, İngiltere Başbakanı Johnson'ın Brexit yasası için yapılacak iki kritik oylama öncesinde genel olarak alıcılı seyir izledi. Bu doğrultuda, Stoxx 600 endeksi günü %0,1 artıda tamamlarken, Dax yatay seyir izledi. CAC 40 endeksi de %0,17 yükseliş kaydetti. FTSE 100 endeksi ise %0,68 artıda kapandı. Sektörler tarafında, petrol ve gaz sektörü hisselerinde kazançlar %1'i aşarken, seyahat sektörü hisseleri %1 eksiye kapandı.

## ABD Piyasaları

Değişimler	Kapanış	Günlük deę.	Haftalık deę.	Aylık deę.	Yıllık deę
S&P 500	3,006.7	▼ -0.36%	▲ 0.29%	▲ 2.81%	▲ 19.94%
Dow Jones	26,827.6	▼ -0.15%	▼ -0.73%	▲ 1.77%	▲ 16.33%
Nasdaq	7,940.3	▼ -0.83%	▼ -0.02%	▲ 3.09%	▲ 26.33%
S&P 500 Vadeli*	2,990.8	▼ -0.13%	▼ -0.24%	▲ 2.19%	▲ 19.38%

## Avrupa Piyasaları

Değişimler	Kapanış	Günlük deę.	Haftalık deę.	Aylık deę.	Yıllık deę
Dax	12,748.0	▲ 0.05%	▲ 0.61%	▲ 7.68%	▲ 20.73%
FTSE 100	7,212.5	▲ 0.68%	▲ 0.42%	▲ 0.39%	▲ 7.11%
MSCI Europe	1,683.9	▼ -0.01%	▲ 0.59%	▲ 5.27%	▲ 13.73%

## Asya Piyasaları ve Asya GOÜ Piyasaları

Değişimler	Kapanış	Günlük deę.	Haftalık deę.	Aylık deę.	Yıllık deę
Shanghai Bileşik*	2,951.0	▼ -0.12%	▼ -0.93%	▲ 2.08%	▲ 18.33%
Hong Kong*	26,568.7	▼ -0.81%	▼ -0.36%	▲ 3.28%	▲ 2.80%
IDX Composite - Endonezya	6,222.7	▼ -0.04%	▲ 0.67%	▼ -1.06%	▲ 0.46%
MSCI GOU Asya	519.8	▲ 0.19%	▼ -0.11%	▲ 6.31%	▲ 7.50%

## Dięer Gelişmekte Olan Ülke Piyasaları

Değişimler	Kapanış	Günlük deę.	Haftalık deę.	Aylık deę.	Yıllık deę
BIST 100 - Türkiye	97,886.4	▲ 0.58%	▲ 3.15%	▲ 1.21%	▲ 8.24%
MOEX - Rusya	2,802.2	▲ 1.49%	▲ 1.95%	▲ 3.24%	▲ 18.81%
Prag SE - Prag	1,056.9	▲ 0.35%	▲ 0.35%	▲ 2.19%	▲ 2.51%
S&P/BMV IPC - Meksika	43,363.5	▼ -0.10%	▼ -0.10%	▼ -0.27%	▲ 3.66%

## Yurt içi piyasalarda fiyatlamalar: Endeksin pozitif ayrışmasını bekliyoruz

Dün GOÜ piyasalarındaki ılımlı pozitif seyrin etkisiyle %0,21 yükselişle 97.530 puan seviyesinden başlangıç yapan endeks, gün içerisinde artan alımlar sonucunda kazançlarını artırarak %0,58 yükselişle 97.886,36 puan seviyesinden kapattı. Bankacılık endeksi %0,76 artış kaydederken, sanayi endeksi %0,51 yükseldi. Toplam işlem hacmi 6,4 milyar TL seviyesinde son üç aylık ortalama işlem hacminin altında gerçekleşti.

Yeni güne başlarken, GOÜ piyasalarında görülen satıcı seyre karşın, endeksin , dün Soçi'de yaşanan gelişmeler ışığında, bugün GOÜ piyasalarından pozitif ayrışacağını ve güne %1,2-1,5 civarında artıda başlayacağını tahmin ediyoruz.

Bugün yurt içinde ve Euro Bölgesi'nde tüketici güveni verisi açıklanacak. ABD'de de konut fiyat endeksi verisi takip edilecek.

## BIST Verileri

Endeksler	BIST 100	BIST Banka	BIST Sınai
Kapanış	97,886.4	138,438.7	112,925.6
Günlük Değ.	▲ 0.58%	▲ 0.76%	▲ 0.51%
Haftalık Değ.	▲ 3.15%	▲ 4.31%	▲ 2.56%
Yıllık Değ.	▲ 7.24%	▲ 17.58%	▲ 7.68%
Hacim (milyar TL)	6.4	1.5	2.7
Günlük Değ.	▲ 17.16%	▲ 64.84%	▲ 20.87%
3 Aylık Ortalama Hacim (milyar TL)	7.5	2.5	2.3
Günlük Değ. - 3 Aylık Ort.	▼ -13.96%	▼ -41.48%	▲ 17.79%
New York Açılış Sonrası Değişim	▼ -0.14%	▼ -0.17%	

## Türkiye Kapanışının Ardından Dünya Piyasaları

	Türkiye Kapanışı	Türkiye Açılış Öncesi	Değişim
\$/TL	5.8292	5.8047	▼ -0.42%
€/€	1.1133	1.1118	▼ -0.13%
Altın	1,484.5	1,489.4	▲ 0.33%
Brent Petrol	60.08	59.43	▼ -1.08%

\*Türkiye Açılış Öncesi için belirtilen rakamlar, bir önceki günün kapanış verileridir.

## Türkiye - Ülke Risk Primleri (CDS)

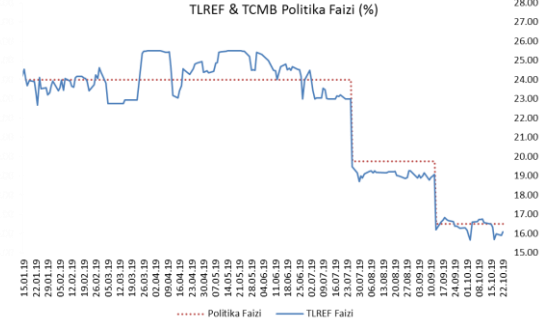
Değişimler	22/10/19	Günlük değ.	Haftalık değ.	Aylık değ.	Yıllık değ
Türkiye 2 Yıllık	279.7	● 1.43%	● 2.72%	● 4.6%	● -19.0%
Türkiye 5 Yıllık	376.1	● -1.53%	● 1.94%	● 1.0%	● -3.0%
Türkiye 10 Yıllık	416.4	● -1.61%	● 1.66%	● 0.9%	● 0.5%

## Tahvil &amp; Döviz Piyasalarında Fiyatlamalar

Hazine ihaleleri ve jeopolitik gelişmelerin takip edildiği günde tahvil faizleri tüm vadelerde sınırlı geriledi. Toplam işlem hacminin 2,2 milyar TL'ye yükseldiği günde işlemlerin yoğunluğu orta ve uzun vadeli kıymetlerde gerçekleşti. Bu çerçevede 2 yıllık gösterge tahvil bileşik faizi önceki güne göre 13 baz puan gerileyerek %14,16, 10 yıllık gösterge tahvil bileşik faizi ise 14 baz puan gerileyerek %14,29 seviyesinden günü tamamladı.

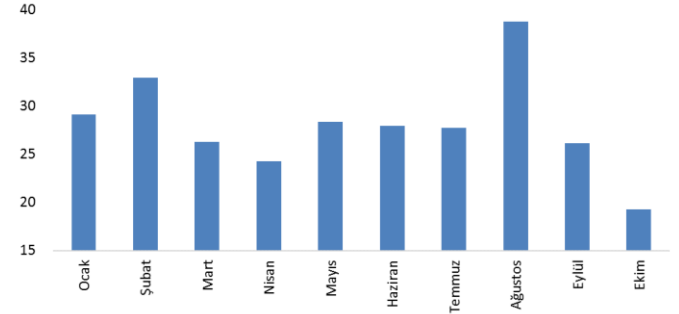
TL likidite tarafında TCMB ihale yoluyla verdiği 5 milyar TL'lik haftalık repo dönüşünü 2 milyar TL olarak yenilerken, repo yoluyla sağladığı toplam fonlama tutarı 20 milyar TL'ye geriledi. BİST Repo-Ters Repo Pazarında ise işlem hacmi 76 milyar TL'ye yükselirken, TLREF gecelik referans faiz oranı %16,08 ile TCMB politika faiz oranının altında oluştu.

Hazine ve Maliye Bakanlığı dün gerçekleştirdiği Ekim 2020 vadeli hazine bonusu ve 2024 vadeli TÜFE'ye endeksli tahvil ihracı ile Ekim ayı iç borçlanmasını başarı ile tamamladı. Hazine bonusu ihracına ilgi yüksek olurken her iki ihraçta toplam 2,8 milyar TL satış gerçekleştiren Hazine'nin program dışı ihraçları ile beraber Ekim ayı iç borç çevirme oranı %154 seviyesinde oluştu. Hazine bonusu ihracında borçlanma maliyeti geçtiğimiz aya göre 100 baz puan gerilerken Ekim ayı borçlanma vadesi 19 aya geriledi.



Tarih	14.Haz	30.Haz	31.Tem	31.Ağu	30.Eyl	22.Eki
TLREF Endeksi	1000.00	1009.37	1028.78	1046.17	1060.75	1071.22
Dönemsel Getiri		0.94%	1.92%	1.69%	1.39%	0.99%
Yıllık Getiri		21.38%	22.63%	19.91%	16.95%	16.39%

## İç Borçlanmanın Ortalama Vadesi ( Ay )



## Yurt İçi Haberler

- **Cumhurbaşkanımız Sayın Erdoğan'la Rusya Devlet Başkanı Putin** arasında gerçekleştirilen görüşmenin ardından düzenlenen basın toplantıda Sayın Erdoğan, Türkiye'nin beklentisinin ay sonunda yapılacak Anayasa Komitesinin Suriyelilerin meşru ve haklı beklentileri çerçevesinde kapsamlı bir siyasi değişiminin önünü açması olduğunu belirtti. Sayın Cumhurbaşkanımız ayrıca İdlib Gerginliği Azaltma Bölgesi'ndeki durumun da görüşmelerin gündeminde olduğunu ve gelinen aşamada İdlib'de nispi bir sükunetin tesis edildiğini, saldırılarda bir azalma yaşandığını görmenin memnuniyet verici olduğunu söyledi. Sayın Erdoğan toplantıda Barış Pınarı Harekatı bağlamındaki son gelişmelerin de ele alındığını belirtirken, bundan sonraki süreçte Türkiye'nin amacının, istikrar ortamını güçlendirmek ve kalıcı hale getirmek olduğunu dile getirdi. Toplantıda Türkiye ile Rusya Federasyonu arasında Suriye konusunda 10 maddelik mutabakat muhtırası imzalandı.

## Yurt dışı Haberler

- **ABD'de 2. el konut satışları Eylül ayı verisi** yıllık bazda % 2,2 düşüşle 5,38 milyon seviyesine geriledi. Veri beklentiden kötü seviyede gerçekleşti. Satış fiyatları ortalaması ise yıllık bazda % 5,9 artışla 272.100 dolarla Ocak 2018'den beri en büyük artışı kaydetti. Verilere ilişkin genel görünüm konut piyasasında yüksek fiyatların satışları sınırladığına işaret etti.
- **Richmond Fed İmalat Endeksi** Ekim ayında aylık bazda -9 seviyesinden 8 seviyesine yükselerek beklentinin üzerinde geldi.
- **AMB** tarafından yayımlanan "**Banka Kredi Anketi**" raporunda, Euro Bölgesi'nde bankaların, üçüncü çeyrekte firmalar ve hanehalkına konut kredi şartlarını gevşettiği belirtildi
- **Eurostat** tarafından yayımlanan AB ve Euro Bölgesi'nin 2019 yılı ikinci çeyrek bütçe açığı verilerine göre AB'de 2019'un ilk çeyreğinde %0,8 olan bütçe açığının GSYH'ye oranı, ikinci çeyrekte %0,9'a çıktı. Euro Bölgesi'nde ise bütçe açığının GSYH'ye oranı, aynı dönemde %0,6'dan %0,7'ye yükseldi. Ayrıca **AB Komisyonu, İtalya, Fransa, Belçika, İspanya, Portekiz ve Finlandiya'nın** 2020 bütçe planlarının birliğin mali kurallarıyla uyumsuzluklar içerdiği uyarısında bulundu.
- İngiliz hükümetinin **Brexit anlaşmasını** 3 gün içinde Avam Kamarası'ndan geçirmeyi amaçlayan önergesi dün yapılan oylamada reddedildi. Bu sonuç, 31 Ekim'de Brexit'i gerçekleştirilmeyeceği anlamına geliyor. Bu bağlamda, AB'nin anlaşmasız Brexit'in gerçekleşmesini önlemek için bir uzatma sağlayabileceği düşünülebilir.

### Şirket Haberleri

**Alkim Kimya (ALKIM, Pozitif):** Şirket, Acıgöl - Koralkim tesislerine entegre edilecek potasyum sülfat yatırımının başlatılmasına karar verildiğini, toplam yatırım maliyetinin 14 milyon euro öngörüldüğünü açıkladı. İlk etapta yıllık 50bin ton üretim kapasitesine sahip olacak tesise yönelik yatırım sürecinin 2020'nin başında başlaması ve 18 ay sürmesi öngörülmüşken, 2021 yılı içerisinde tesiste üretime başlanması hedefleniyor.

Skor kart için [tıklayınız.](#)

**Bizim Toptan (BİZİM, Pozitif):** Bizim Toptan 3Ç19'da piyasa beklentisinin %23,8 üzerinde yıllık %25,3 artışla 11,3 mn TL net kar açıkladı. Operasyonel karlılığın beklentilerin üzerinde gelmesi, net karın beklentilerin üzerinde gelmesinde etkili oldu. FAVÖK piyasa beklentisinin %4,2 üzerinde yıllık bazda %61,1 artışla 69,4 mn TL seviyesinde gerçekleşirken, FAVÖK marjı yıllık 1,4 puanlık artışla %5,7 seviyesine yükseldi. Beklentilerin üzerinde gerçekleşen sonuçların hisse performansına etkisini 'pozitif' olarak değerlendiriyoruz.

Skor kart için [tıklayınız.](#)

Hisse Verileri	
Hisse Kodu	ALKIM
Cari Fiyat (TL)	27,30
52H En Yüksek (TL)	28,76
52H En Düşük (TL)	19,52
Piyasa Değeri (mn TL)	675,0
Piyasa Değeri (mn USD)	116,1
Halka Açıklık Oranı (%)	37%
Endeks Payı (BIST100)	0,0%
Temettü Verimi	7,1%
3A Hacim (mn TL)	1,3

Piyasa Çarpanları	
F/K	6,0
FD/FAVÖK	4,4
FD/Satışlar	1,1
PD/DD	2,1
Relatif Performans	
S1H	5,6%
S1A	8,1%
S3A	-0,7%
S1Y	17,7%
YB	19,5%

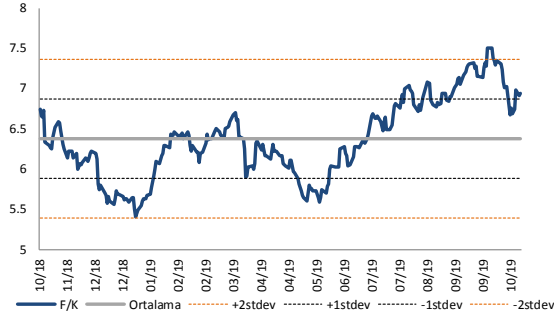
Hisse Verileri	
Hisse Kodu	BİZİM
Cari Fiyat (TL)	8,86
52H En Yüksek (TL)	9,94
52H En Düşük (TL)	5,96
Piyasa Değeri (mn TL)	531,6
Piyasa Değeri (mn USD)	91,5
Halka Açıklık Oranı (%)	46%
Endeks Payı (BIST100)	0,0%
Temettü Verimi	0,0%
3A Hacim (mn TL)	1,9

Piyasa Çarpanları	
F/K	18,5
FD/FAVÖK	1,0
FD/Satışlar	0,1
PD/DD	4,0
Relatif Performans	
S1H	0,1%
S1A	10,7%
S3A	31,0%
S1Y	20,2%
YB	23,0%

**Skor Kart:** Şirketler ile ilgili Skor Kart'lara [buradan](#) ulaşabilirsiniz. Hisse senedine ilişkin güncel piyasa verilerinin yanı sıra, şirketin son 16 çeyreğine ilişkin önemli rasyo ve finansal verilerinin sunulduğu bir data setidir. Skor Kart ile bilanço dönemlerini takip edebilir, şirket bilançoları dahil tüm finansal verilere ulaşabilir ve güvenli yatırımın avantajlarından faydalanabilirsiniz.

## Çarpanlar Bazında BIST

BIST 100 F/K (Cari)

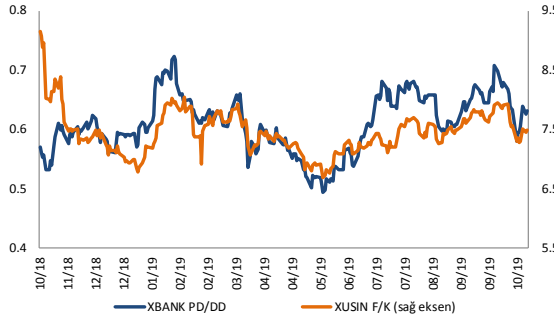


BIST100 F/K Çarpanı (Cari)

	Son 3 Ay	Son 1 Yıl
Kapanış	6.95x	6.95x
Minimum	6.68x	5.40x
Maksimum	7.51x	7.51x
Ortalama	7.03x	6.37x
Minimuma Uzaklık	0.27x	1.55x
Maksimuma Uzaklık	-0.56x	-0.56x
Performans	1.3%	2.9%

*Mevcut durumda, son üç aylık ortalama çarpan seviyesine %1; son bir yıllık ortalama çarpan seviyesine %8.2 yakınız.*

XBANK PD/DD / XUSIN F/K (Cari)



XBANK PD/DD Çarpanı (Cari)

	Son 3 Ay	Son 1 Yıl
Kapanış	0.63x	0.63x
Minimum	0.58x	0.49x
Maksimum	0.71x	0.72x
Ortalama	0.65x	0.61x
Minimuma Uzaklık	0.05x	0.14x
Maksimuma Uzaklık	-0.08x	-0.09x
Performans	-6.9%	10.4%

*Mevcut durumda, son üç aylık ortalama çarpan seviyesine %2; son bir yıllık ortalama çarpan seviyesine %3.3 yakınız.*

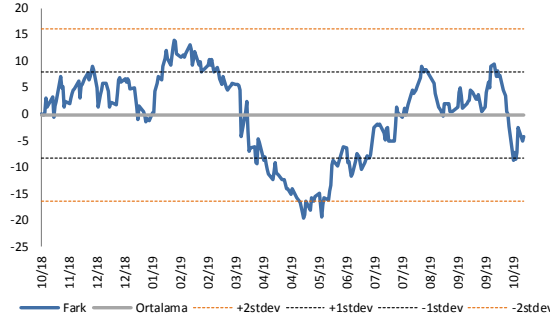
XUSIN F/K Çarpanı (Cari)

	Son 3 Ay	Son 1 Yıl
Kapanış	7.48x	7.48x
Minimum	7.26x	6.68x
Maksimum	7.94x	9.16x
Ortalama	7.60x	7.46x
Minimuma Uzaklık	0.22x	0.80x
Maksimuma Uzaklık	-0.46x	-1.68x
Performans	-1.7%	-18.3%

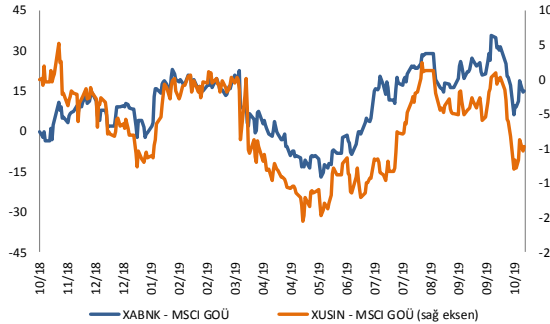
*Mevcut durumda, son üç aylık ortalama çarpan seviyesine %2; son bir yıllık ortalama çarpan seviyesine %0.3 yakınız.*

## BIST vs MSCI GOÜ Piyasa Göstergeleri

## BIST100 - MSCI GOÜ



## XUSIN/XBANK - MSCI GOÜ Endeksleri

BIST 100 - MSCI GOÜ Endeksi Farkı  
(Normalize Edilmiş)

	Son 3 Ay	Son 1 Yıl
Kapanış		-5.2
Minimum	-8.6	-19.6
Maksimum	9.4	13.8
Ortalama	2.6	-0.1
Minimuma Uzaklık	3.5	14.4
Maksimuma Uzaklık	-14.6	-19.0
Performans	-2.6%	4.6%

*Mevcut durumda, son üç aylık ortalama çarpan seviyesine 7.8 puan;son bir yıllık ortalama çarpan seviyesine 5.1 puan yakınız.*

XBANK - MSCI GOÜ Bankacılık Endeksi Farkı  
(Normalize Edilmiş)

	Son 3 Ay	Son 1 Yıl
Kapanış	14.6	
Minimum	6.3	-16.8
Maksimum	35.7	35.7
Ortalama	22.4	10.1
Minimuma Uzaklık	8.3	31.5
Maksimuma Uzaklık	-21.0	-21.0
Performans	-7.3%	2.3%

*Mevcut durumda, son üç aylık ortalama çarpan seviyesine 7.8 puan;son bir yıllık ortalama çarpan seviyesine 4.6 puan yakınız.*

XUSIN - MSCI GOÜ Sanayi Endeksi Farkı  
(Normalize Edilmiş)

	Son 3 Ay	Son 1 Yıl
Kapanış		-9.6
Minimum	-13.0	-20.5
Maksimum	2.5	5.2
Ortalama	-3.6	-6.7
Minimuma Uzaklık	3.4	10.9
Maksimuma Uzaklık	-12.0	-14.8
Performans	-1.8%	1.9%

*Mevcut durumda, son üç aylık ortalama çarpan seviyesine 6 puan;son bir yıllık ortalama çarpan seviyesine 2.9 puan yakınız.*



23.10.2019

# Açılış Raporu

## Haftalık Takvim



### 21 Ekim 2019 Pazartesi

Tarih	Saat	Ülke	Veri	Dönemi	Beklenti	Önceki
21.Eki	02:50	Japonya	İhracat (Yıllık)	Eylül	-4,0%	-8,2%
21.Eki	02:50	Japonya	İthalat (Yıllık)	Eylül	-2,8%	-11,9%
21.Eki	02:50	Japonya	Dış Ticaret Dengesi (milyar yen)	Eylül	54,0	-143,5

### 22 Ekim 2019 Salı

Tarih	Saat	Ülke	Veri	Dönemi	Beklenti	Önceki
22.Eki	17:00	ABD	Mevcut Konut Satışları (Aylık)	Eylül	-0,4%	1,3%
22.Eki	17:00	ABD	Richmond İmalat Endeksi	Ekim	-14,0	-9

### 23 Ekim 2019 Çarşamba

Tarih	Saat	Ülke	Veri	Dönemi	Beklenti	Önceki
23.Eki	00:30	ABD	Amerikan Petrol Enstitüsü Haftalık Ham Petrol Stokları	-	-	10,500
23.Eki	10:00	Türkiye	Tüketici Güveni	Ekim	-	55,8
23.Eki	16:00	ABD	Konut Fiyat Endeksi (Aylık)	Ağustos	-	0,4%
23.Eki	17:00	Euro	Tüketici Güveni	Ekim	-6,6	-6,5
23.Eki	17:30	ABD	Ham Petrol Stokları (milyon varil)	-	-	9,281

### 24 Ekim 2019 Perşembe

Tarih	Saat	Ülke	Veri	Dönemi	Beklenti	Önceki
24.Eki	03:30	Japonya	İmalat PMI	Ekim	-	48,9
24.Eki	12:00	Euro	İmalat PMI	Ekim	46,0	45,7
24.Eki	12:00	Euro	Hizmet PMI	Ekim	52,0	51,6
24.Eki	14:00	Türkiye	Bir Hafta Vadeli Repo Faiz Oranı	Ekim	-	16,50%
24.Eki	14:00	Türkiye	Gecelik Borçlanma Faizi	Ekim	-	15,00%
24.Eki	14:00	Türkiye	Gecelik Borç Verme Faizi	Ekim	-	18,00%
24.Eki	14:45	Euro	Mevduat Hesap Oranı	Ekim	-0,5%	-0,50%
24.Eki	14:45	Euro	Faiz Oranı Kararı	Ekim	0,0%	0,00%
24.Eki	15:30	ABD	Dayanıklı Mal Siparişleri (Aylık)	Eylül	-1,0%	0,2%
24.Eki	15:30	ABD	Çekirdek Dayanıklı Mal Siparişleri (Aylık)	Eylül	0,1%	0,5%
24.Eki	16:45	Euro	Draghi'nin Konuşması	-	-	-
24.Eki	16:45	ABD	İmalat PMI	Eylül	50,3	51,1
24.Eki	16:45	ABD	Hizmet PMI	Eylül	51,3	50,9

### 25 Ekim 2019 Cuma

Tarih	Saat	Ülke	Veri	Dönemi	Beklenti	Önceki
25.Eki	10:00	Türkiye	Kapasite Kullanım Oranı	Ekim	-	76,3%
25.Eki	10:00	Türkiye	İmalat Güveni	Ekim	-	98,8
25.Eki	17:00	ABD	Michigan Tüketici Beklentileri	Ekim	-	84,8

# Künye & Çekince



## Halk Yatırım Araştırma – Öneri Listesi Tanımları

(Aksi belirtilmedikçe önümüzdeki 12 ay için beklenen performans)

AL: %20 ve üzeri artış

TUT: %0 ile %20 aralığında artış

SAT : %0'ın altında azalış

## Halk Yatırım Araştırma

[Halkyatirimarastirma@halkyatirim.com.tr](mailto:Halkyatirimarastirma@halkyatirim.com.tr)

+90 212 314 81 81

Banu KIVCI TOKALI

Araştırma Direktörü

[BTokali@halkyatirim.com.tr](mailto:BTokali@halkyatirim.com.tr)

+90 212 314 81 88

İlknur HAYIR TURHAN

Yönetmen  
Perakende, Cam, Çimento, GYO

[ITurhan@halkyatirim.com.tr](mailto:ITurhan@halkyatirim.com.tr)

+90 212 314 81 85

Abdullah DEMİNER

Uzman  
Havacılık, Petrol&Gaz, Gübre, Gıda, Kimya, Kağıt

[ADemirer@halkyatirim.com.tr](mailto:ADemirer@halkyatirim.com.tr)

+90 212 314 87 24

Ayşegül BAYRAM

Uzman  
Strateji  
Telekom, Madencilik

[ABayram@halkyatirim.com.tr](mailto:ABayram@halkyatirim.com.tr)

+90 212 314 87 30

Uğur BOZKURT

Uzman Yardımcısı  
Makroekonomi  
Demir-Çelik, Otomotiv, Beyaz Eşya

[UBozkurt@halkyatirim.com.tr](mailto:UBozkurt@halkyatirim.com.tr)

+90 212 314 87 26

## ÇEKİNCE

Bu rapor ve yorumlardaki yazılar, bilgiler ve grafikler yalnızca bilgi edinilmesi amacıyla derlenmiştir. Burada yer alan yatırım bilgi, yorum ve tavsiyeleri yatırım danışmanlığı kapsamında değildir. Yatırım danışmanlığı hizmeti, yetkili kuruluşlar tarafından kişilerin risk ve getiri tercihleri dikkate alınarak kişiye özel, imzalanacak yatırım danışmanlığı sözleşmesi çerçevesinde sunulmaktadır. Burada yer alan yorum ve tavsiyeler ise genel niteliktedir. Bu tavsiyeler mali durumunuz ile risk ve getiri tercihlerinize uygun olmayabilir. Bu nedenle, sadece burada yer alan bilgilere dayanarak yatırım kararı verilmesi beklentilerinize uygun sonuçlar doğurmayabilir.

Halk Yatırım, bu bilgilerin doğru, eksiksiz ve değişmez olduğunu garanti etmez, bilgi eksikliği ve yanlışlığından hiçbir şekilde sorumlu tutulamaz. Raporda yer alan ifadeler, hiçbir şekilde alış veya satış teklifi olarak değerlendirilemez. Halk Yatırım'ın rapordaki bilgiler dolayısıyla ortaya çıkabilecek doğrudan ve dolaylı kazanç ve zararlarla ilgili herhangi bir sorumluluğu yoktur.

Bu ileti 05 Kasım 2014 tarih ve 29166 sayılı Resmî Gazetede yayınlanan ve 01 Mayıs 2015 tarihinde yürürlüğü giren "Elektronik Ticaretin Düzenlenmesi Hakkında" çıkan kanunun 2.Maddesi c bendinde belirtilen Ticari Elektronik İleti kapsamında değildir.

 HALKYATIRIM

[halkyatirim.com.tr](http://halkyatirim.com.tr) | 444 42 55