



ABD’de fiyatlamalar: Artan resesyon endişeleri ile satıcı seyr izledi

Dün ABD piyasaları, beklentinin hafif altında gelen ADP verisinin küresel resesyon endişelerinin devam etmesine neden olmasıyla satıcı seyr izledi. Bu doğrultuda, Dow Jones endeksi %1,86 düşüyle 26.078,62 puan seviyesinden kapatırken, S&P 500 endeksi de %1,79 gerileme ile 2.887,61 puandan tamamladı. Nasdaq endeksi ise %1,56 değer kaybı ile kapanışı 7.785,25 puan seviyesinden gerçekleştirdi. Sektörler tarafında, genel olarak tüm sektör hisselerinin satıcı seyr izlediği günde, en çok değer kaybedenlerin başında teknoloji sektörü hisseleri geldi.

Asya’da fiyatlamalar: Ticaret savaşlarının derinleşeceği yönündeki korkularla satıcı seyreliyor

Bu sabah Asya piyasaları, dün ABD’nin 18 Ekim tarihinden itibaren 7,5 milyar dolarlık Avrupa ürününe %25 tarife uygulanmasına karar vermesi sonrası ticaret savaşları sürecinin derinleşeceği yönündeki endişelerle satıcı seyr izliyor. Bunun dışında piyasalarda halihazırda hakim olan küresel resesyon korkuları da bu negatifliği destekliyor. Nikkei endeksi %1,98 gerilerken, Hang Seng %0,47 eksidede. S&P ASX endeksi ise %2,21 düşüş kaydediyor. Bu arada ABD vadeli lerde ise hafif alıcı seyr hakim.

Avrupa’da fiyatlamalar: Brexit endişeleri ve resesyon korkularıyla satıcı seyr izledi

Dün Avrupa piyasaları, öne çıkan Brexit endişeleri ve imalat PMI verisi ile yeniden gündeme gelen resesyon endişeleri sebebiyle satıcı seyr izledi. Bu doğrultuda, Stoxx 600 endeksi %2,7 gerilerken, CAC 40 endeksi %3,12 değer kaybetti. Dax endeksi de %2,76 geriledi. Sektörler tarafında tüm sektör hisselerinin satıcı seyr izlediği günde, inşaat sektörü hisseleri %3 düşüyle en çok değer kaybedenlerin başında geldi.

ABD Piyasaları

Değişimler	Kapanış	Günlük deę.	Haftalık deę.	Aylık deę.	Yıllık deę.
S&P 500 Vadeli*	2,887.3	▲ 0.23%	▼ -3.13%	▼ -1.35%	▲ 15.25%

Avrupa Piyasaları

Değişimler	Kapanış	Günlük deę.	Haftalık deę.	Aylık deę.	Yıllık deę.
Dax	11,925.3	▼ -2.76%	▼ -2.96%	▲ 0.73%	▲ 12.94%
FTSE 100	7,122.5	▼ -3.23%	▼ -3.11%	▼ -0.86%	▲ 5.77%

Asya Piyasaları ve Asya GOÜ Piyasaları

Değişimler	Kapanış	Günlük deę.	Haftalık deę.	Aylık deę.	Yıllık deę.
Hong Kong*	25,910.0	▼ -0.51%	▼ -0.14%	▲ 0.72%	▲ 0.25%
IDX Composite - Endonezya	6,013.0	▼ -0.70%	▼ -3.49%	▼ -4.39%	▼ -2.93%
TAIEX - Tayvan	10,879.6	▼ -0.18%	▲ 0.07%	▲ 3.99%	▲ 11.85%
MSCI GOU Asya	504.2	▼ -0.73%	▼ -0.82%	▲ 3.11%	▲ 4.27%

Dięer Gelişmekte Olan Ülke Piyasaları

Değişimler	Kapanış	Günlük deę.	Haftalık deę.	Aylık deę.	Yıllık deę.
BIST 100 - Türkiye	103,509.2	▼ -0.35%	▲ 1.54%	▲ 7.02%	▲ 14.46%
MOEX - Rusya	2,719.4	▼ -1.43%	▼ -1.92%	▲ 0.19%	▲ 15.30%
Prag SE - Prag	1,010.0	▼ -2.06%	▼ -2.06%	▼ -2.61%	▼ -2.04%
S&P/BMV IPC - Meksika	42,222.9	▼ -1.66%	▼ -1.66%	▼ -1.77%	▲ 0.94%
Merval - Arjantin	30,792.1	▲ 2.41%	▲ 2.41%	▲ 9.32%	▲ 28.38%

Yurt içi piyasalarda fiyatlamalar: Enflasyonun da desteğiyle, küresel satışa karşı güçlü kalmaya devam edebiliriz

Dün GOÜ piyasalarındaki negatif seyrin etkisiyle %0,04 düşüşle 103.832 puan seviyesinden başlangıç yapan endeks, gün içerisinde petrol fiyatlarındaki düşüşün desteğiyle küresel piyasalardan pozitif ayrılarak %0,35'lik sınırlı düşüşle 103.509 puan seviyesinden kapattı. Bankacılık endeksi %0,98 düşüş kaydederken, sanayi endeksinin %0,51 gerilediği takip edildi. Toplam işlem hacmi 8,7 milyar TL seviyesinde son üç aylık ortalama işlem hacminin üzerinde gerçekleşti. Endekse detaylı olarak bakıldığında, New York açılışının ardından gelen satışların endeksteeki zayıflamayı güçlendirdiği takip edildi.

Yeni güne başlarken, GOÜ piyasalarında hem ABD ve Euro Bölgesi'nden gelen zayıf verilerin hem de ABD'nin 18 Ekim itibarıyla 7,5 milyar dolarlık Avrupa ürününe %25 tarife uygulamaya karar vermesinin ticaret savaşlarını derinleştireceği yönündeki endişelerle satıcı seyrin görülüyor. Endeks özelinde ise, bugün açıklanacak enflasyon verisinden alınabilecek olumlu sinyaller ve petrol fiyatlarındaki sakin seyrin destekleyici görünüm sunabileceğini ve endeksin güne yatay başlangıç yapacağını tahmin ediyoruz.

Yurt dışında da ABD'de hizmet PMI verisi takip edilecek. Euro Bölgesi'nde de hizmet PMI verisinin beraberinde perakende satışlar ve ÜFE verisi takip edilecek. İmalattaki zayıflığa karşı daha güçlü kalan hizmet sektörü verilerinin grönümün korunmasına neden olması, küresel risk iştahında kısmi toparlanma sağlayabilir.

BIST Verileri

Endeksler	BIST 100	BIST Banka	BIST Sınai
Kapanış	103,509.2	148,832.7	118,627.3
Günlük Değ.	▼ -0.35%	▼ -0.98%	▼ -0.51%
Haftalık Değ.	▲ 1.53%	▲ 2.21%	▲ 1.17%
Yıllık Değ.	▲ 13.40%	▲ 26.41%	▲ 13.11%
Hacim (milyar TL)	8.7	2.9	2.6
Günlük Değ.	▼ -8.84%	▲ 0.48%	▼ -15.39%
3 Aylık Ortalama Hacim (milyar TL)	7.2	2.6	2.2
Günlük Değ. - 3 Aylık Ort.	▲ 21.76%	▲ 10.93%	▲ 21.21%
New York Açılış Sonrası Değişim	▼ -0.22%	▼ -0.41%	

Türkiye Kapanışının Ardından Dünya Piyasaları

	Türkiye Kapanışı	Türkiye Açılış Öncesi	Değişim
\$/TL	5.7014	5.7102	▲ 0.15%
€/€	1.0952	1.0956	▲ 0.04%
Altın	1,498.3	1,498.5	▲ 0.01%
Brent Petrol	57.60	57.64	▲ 0.07%

*Türkiye Açılış Öncesi için belirtilen rakamlar, bir önceki günün kapanış verileridir.

Türkiye - Ülke Risk Primleri (CDS)

Değişimler	02/10/19	Günlük değ.	Haftalık değ.	Aylık değ.	Yıllık değ.
Türkiye 2 Yıllık	257.3	● 3.78%	● 4.57%	● -22.7%	● -25.2%
Türkiye 5 Yıllık	362.3	● 2.38%	● 2.82%	● -13.8%	● -7.4%
Türkiye 10 Yıllık	402.9	● 2.14%	● 2.40%	● -11.1%	● -1.2%



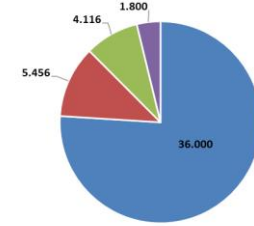
Tahvil & Döviz Piyasalarında Fiyatlamalar

Dün USD/TL paritesi GOÜ para birimlerine paralel bir hareketle 5,75 seviyesinin üzerini test etse de bu seviyede kalıcı olmadı ve gün kapanışını 5,70 seviyesinin altında yaptı. Tahvil piyasasında ise toplam işlem hacmi 1,4 milyar TL'ye gerilerken, işlemlerin %70'i PD kıymetlerde gerçekleşti. Tahvil getirilerinde önceki güne göre önemli değişim kaydedilmezken, 2 yıllık gösterge tahvil bileşik faizi 1 baz puan gerileyerek %14,14, 10 yıllık gösterge tahvil bileşik faizi ise 6 baz puan yükselerek %13,80 seviyesinden günü tamamladı. TL likidite tarafında TCMB'nin repo yoluyla sağladığı toplam fonlama tutarı 37 milyar TL'ye gerilerken, ağırlıklı ortalama fonlama maliyeti de %16,45 seviyesine yükseldi.

Önceki gün TCMB Bankaların likidite yönetimindeki etkinliğin artırılması amacıyla kendi bünyesinde Döviz karşılığı Altın Swap Piyasası açıldığını ve TCMB tarafı işlemlere 2 Ekim tarihinden itibaren başlanacağını duyurmuştu. Kotasyon yöntemiyle işlemlerin gerçekleşeceği söz konusu piyasada dün açıklanan alım/satım kotasyonlarına teklif gitmedi.

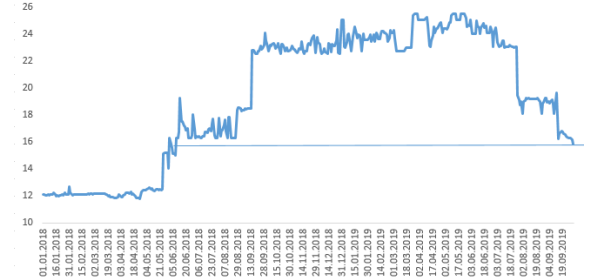
TCMB'nin faiz indirim sürecine devam etmesi beklenen bu ayki PPK toplantısı öncesi BİST Repo-Ters Repo Pazarı'nda dün gecelik vadede gerçekleşen işlemlerin ortalama oranı Ağustos 2018 yılından bu yana ilk defa %16,00 seviyesinin altında (%15,86) oluştu.

TCMB Fonlama Dağılımı (milyon TL)



■ HAFTALIK REPO ■ ALTIN TRY SWAP ■ USD TRY SWAP (3 aylık) ■ GECELİK REPO (PY)

BİST Repo-Ters Repo Piyasası O/N Ortalama Oran(%)



Yurt İçi Haberler

- **Borsa İstanbul**'da pay piyasasının daha bütüncül bir yapıya kavuşması amacıyla pazar yapıları değiştiriliyor. Mevcut Yıldız Pazar ve Ana Pazar yapısı, Yıldız 1 ve Yıldız 2, Ana 1 ve Ana 2 şeklinde kendi içinde ikişer gruba ayrılacak. Düzenleme 4 Kasım'da devreye alınacak. **Hazine ve Maliye Bakanımız Sayın Albayrak** twitter hesabından yaptığı açıklamada, "YEP hedeflerimizden BIST pazar yapısı güncellemesini tamamladık. 4 Kasım'da devreye alınacak düzenleme ile vatandaşlarımızın borsaya ve sermaye piyasalarına ilgisi artacak, ülkemizin gelişiminden ve refahından daha fazla pay almalarına imkan sağlanacak." dedi.
- **Ulusal Süt Konseyi**, soğutulmuş çiğ süt referans fiyatını 15 Kasım 2019'dan geçerli olmak üzere litre başına 2 lira 30 kuruş olarak belirledi.
- **Ticaret Bakanımız Sayın Pekcan**, Eximbank'ın, TL kredi faizlerini dün itibarıyla %9,61'e çektiğini açıkladı

Yurt dışı Haberler

- **ABD ADP Özel Sektör İstihdamı Değişimi Eylül ayı verisi** beklentinin altında 135.000 seviyesinde artış gösterdi. Böylece istihdamda Haziran'dan beri en yavaş artış kaydedildi. Bu arada Ağustos ayı verisi 195 binden 157 bine aşağı yönde revize edildi.
- **ABD Başkanı Trump**, hakkındaki azil soruşturmasını "büyük bir sahtekarlık" olarak nitelendirerek, Demokratların, Ukrayna görüşmesine ilişkin muhbir raporunun hazırlanmasına yardım etmiş olabileceğini savundu.
- **New York Fed Başkanı Williams**, ABD ekonomisinin güçlü görüldüğünü ancak bazı yavaşlama işaretlerinin olduğunu söyledi.
- **AB Komisyonu Başkanı Juncker**, ABD'nin Euro Bölgesi'nin havacılık sektörüne gümrük vergileri uygulaması halinde aynı şekilde karşılık vereceklerini dile getirdi.
- **İngiltere Başbakanı Johnson**, AB'ye Brexit ile ilgili son teklifisini sundu. İngiltere Başbakanı, teklifin Brüksel tarafından kabul edilmemesi halinde birlikten anlaşmasız çıkacaklarını ifade etti.



Şirket Haberleri

Türk Telekom (TTKOM, Nötr): Şirket tarafından vadesi en fazla 5 yıla kadar olmak üzere değişik vadelerde, Türk Lirası cinsinden, bir veya birden çok seferde, yurt içinde halka arz edilmeksizin nitelikli yatırımcılara satış şeklinde toplam 1 mlr TL tutarını aşmayacak şekilde tahvil ve/veya finansman bonosu yapısında borçlanma aracı ihracının/ihraçlarının gerçekleştirilmesi, bu kapsamda Sermaye Piyasası Kurulu'na borçlanma aracı ihracı başvurusu yapılması kararlaştırılarak, Sermaye Piyasası Kurulu'na gerekli izin başvurusu yapıldı.

Skor kart için [tıklayınız.](#)

Hektaş (HEKTS, Nötr): Şirketin 400 mn TL olan kayıtlı sermaye tavanı içerisinde 75,8 mn TL olan çıkarılmış sermayesinin tamamı nakden olmak üzere 151,7 mn TL artışla 227,5 mn TL'ye çıkarılması nedeniyle ihraç edilecek 151,7 mn TL nominal değerli payların halka arzına ilişkin hazırlanan izahnamenin onaylanması amacıyla Sermaye Piyasası Kurulu'na başvuru yapıldı.

Skor kart için [tıklayınız.](#)

Hisse Verileri	
Hisse Kodu	TTKOM
Cari Fiyat (TL)	5,66
52H En Yüksek (TL)	6,04
52H En Düşük (TL)	3,17
Piyasa Değeri (mn TL)	19.810,0
Piyasa Değeri (mn USD)	3.490,6
Halka Açıklık Oranı (%)	13%
Endeks Payı (BIST100)	1,1%
Temettü Verimi	0,0%
3A Hacim (mn TL)	159,6

Piyasa Çarpanları	
F/K	174,6
FD/FAVÖK	3,8
FD/Satışlar	1,7
PD/DD	2,5
Relatif Performans	
S1H	-3,3%
S1A	-1,6%
S3A	4,3%
S1Y	48,4%
YB	31,7%

Hisse Verileri	
Hisse Kodu	HEKTS
Cari Fiyat (TL)	15,28
52H En Yüksek (TL)	16,03
52H En Düşük (TL)	8,30
Piyasa Değeri (mn TL)	1.159,1
Piyasa Değeri (mn USD)	204,2
Halka Açıklık Oranı (%)	41%
Endeks Payı (BIST100)	0,2%
Temettü Verimi	2,8%
3A Hacim (mn TL)	8,1

Piyasa Çarpanları	
F/K	9,3
FD/FAVÖK	6,7
FD/Satışlar	2,5
PD/DD	3,8
Relatif Performans	
S1H	-3,5%
S1A	-8,0%
S3A	7,4%
S1Y	57,5%
YB	51,4%

Skor Kart: Şirketler ile ilgili Skor Kart'lara [buradan](#) ulaşabilirsiniz. Hisse senedine ilişkin güncel piyasa verilerinin yanı sıra, şirketin son 16 çeyreğine ilişkin önemli rasyo ve finansal verilerinin sunulduğu bir data setidir. Skor Kart ile bilanço dönemlerini takip edebilir, şirket bilançoları dahil tüm finansal verilere ulaşabilir ve güvenli yatırımın avantajlarından faydalanabilirsiniz.

Şirket Haberleri

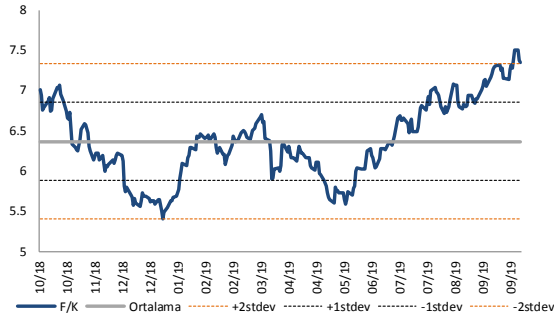
Otomotiv Sektörü: Yurt içi pazarda otomobil ve hafif ticari araç satışları Eylül'de yıllık %82,4 artış ile 41.992 adede yükseldi. Böylece, Nisan 2018'den bu yana yıllıklandırılmış yurt içi satışlarda azalış trendi sona ermiş oldu. Satışlarda yaşanan hızlı artışta TCMB'den gelen faiz indirim adımları, ılımlı TL ve güven ortamında iyileşmeye ek olarak düşük bazın etkili olduğunu görüyoruz. Ayrıca, yurt içi satışların herhangi bir sezonsallık etki olmamasına karşılık Eylül ayında aylık %60,0 artış göstermesi de talepte toparlanmanın gücü açısından olumlu sinyaller veriyor. Verinin detayında ise, binek araç satışları yıllık %100,7 (Ağustos: %-20,1), ticari araç satışları da yıllık %23,0 (Ağustos: %-36,2) artış gösterdi. Şirketler özelinde, Tofaş'ın satışları Eylül'de sektördeki artışın üzerinde yıllık %252,2 artış (Ağustos: %9,1) gösterirken, pazar payı geçen sene aynı dönemdeki %7,7'den %15,0'a yükseldi. Ford Otosan'ın satışlarında Eylül'de sektöre kıyasla daha ılımlı yıllık %55,0 artış (Ağustos: %-55,1) yaşanırken, pazar payı geçen yılın aynı dönemindeki %8,7'den %10,2'ye yükseldi. Doğu Otomotiv'in satışları ise, Ağustos'ta sektörün üzerinde yıllık %128,9 artış (Ağustos: %-4,4) gösterdi ve şirketin pazar payı yıllık bazda 3,9 puan artışla %19,2 seviyesinde gerçekleşti.

Hisse Kodu	FROTO	TOASO	DOAS
Cari Fiyat (TL)	59,55	21,96	9,02
12 Aylık Hedef Fiyat (TL)	73,20	24,80	-
Tavsiye	AL	AL	-
52H En Yüksek (TL)	64,86	22,60	9,46
52H En Düşük (TL)	42,21	14,04	3,72
Piyasa Değeri (mn TL)	20.897	10.980	1.984
Piyasa Değeri (mn USD)	3.682	1.935	350
Halka Açıklık Oranı (%)	18%	24%	15%
Endeks Payı (BIST100)	1,6%	1,1%	0,1%
Temettü Verimi	3,7%	6,8%	6,1%
3A Hacim (mn TL)	18,9	19,4	23,0
Relatif Performans			
S1A	-5,2%	17,8%	63,0%
YB	11,9%	28,2%	94,4%

Skor Kart: Şirketler ile ilgili Skor Kart'lara [buradan](#) ulaşabilirsiniz. Hisse senedine ilişkin güncel piyasa verilerinin yanı sıra, şirketin son 16 çeyreğine ilişkin önemli rasyo ve finansal verilerinin sunulduğu bir data setidir. Skor Kart ile bilanço dönemlerini takip edebilir, şirket bilançoları dahil tüm finansal verilere ulaşabilir ve güvenli yatırımın avantajlarından faydalanabilirsiniz.

Çarpanlar Bazında BIST

BIST 100 F/K (Cari)



XBANK PD/DD / XUSIN F/K (Cari)



BIST100 F/K Çarpanı (Cari)

	Son 3 Ay	Son 1 Yıl
Kapanış		7.35x
Minimum	6.48x	5.40x
Maksimum	7.51x	7.51x
Ortalama	6.96x	6.37x
Minimuma Uzaklık	0.88x	1.96x
Maksimuma Uzaklık	-0.16x	-0.16x
Performans	10.8%	4.8%

Mevcut durumda, son üç aylık maksimum çarpan seviyesine %2.1; son bir yıllık maksimum çarpan seviyesine %2.1 yakınız.

XBANK PD/DD Çarpanı (Cari)

	Son 3 Ay	Son 1 Yıl
Kapanış		0.68x
Minimum	0.60x	0.49x
Maksimum	0.71x	0.72x
Ortalama	0.65x	0.61x
Minimuma Uzaklık	0.08x	0.18x
Maksimuma Uzaklık	-0.03x	-0.04x
Performans	4.1%	21.8%

Mevcut durumda, son üç aylık maksimum çarpan seviyesine %4.5; son bir yıllık maksimum çarpan seviyesine %6.6 yakınız.

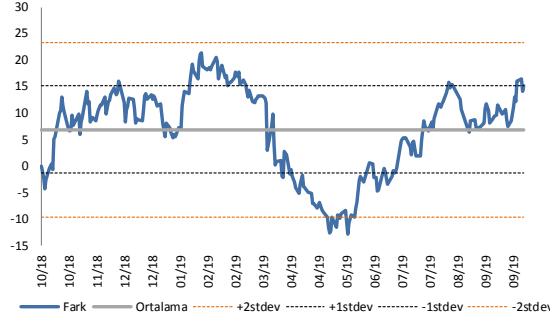
XUSIN F/K Çarpanı (Cari)

	Son 3 Ay	Son 1 Yıl
Kapanış		7.87x
Minimum	7.10x	6.68x
Maksimum	7.94x	9.68x
Ortalama	7.55x	7.56x
Minimuma Uzaklık	0.77x	1.19x
Maksimuma Uzaklık	-0.07x	-1.81x
Performans	6.8%	-18.7%

Mevcut durumda, son üç aylık maksimum çarpan seviyesine %0.9; son bir yıllık ortalama çarpan seviyesine %3.8 yakınız.

BIST vs MSCI GOÜ Piyasa Göstergeleri

BIST100 - MSCI GOÜ



XUSIN/XBANK - MSCI GOÜ Endeksleri

BIST 100 - MSCI GOÜ Endeksi Farkı
(Normalize Edilmiş)

	Son 3 Ay	Son 1 Yıl
Kapanış		15.1
Minimum	2.0	-12.8
Maksimum	16.5	21.3
Ortalama	9.5	6.8
Minimuma Uzaklık	13.1	27.9
Maksimuma Uzaklık	-1.4	-6.3
Performans	-6.6%	-4.3%

Mevcut durumda, son üç aylık maksimum çarpan seviyesine 1.4 puan;son bir yıllık maksimum çarpan seviyesine 6.3 puan yakınız.

XBANK - MSCI GOÜ Bankacılık Endeksi Farkı
(Normalize Edilmiş)

	Son 3 Ay	Son 1 Yıl
Kapanış		43.9
Minimum	22.3	-10.5
Maksimum	48.6	48.6
Ortalama	34.0	19.9
Minimuma Uzaklık	21.5	54.4
Maksimuma Uzaklık	-4.7	-4.7
Performans	-11.3%	-2.6%

Mevcut durumda, son üç aylık maksimum çarpan seviyesine 4.7 puan;son bir yıllık maksimum çarpan seviyesine 4.7 puan yakınız.

XUSIN - MSCI GOÜ Sanayi Endeksi Farkı
(Normalize Edilmiş)

	Son 3 Ay	Son 1 Yıl
Kapanış		5.3
Minimum	-9.3	-15.2
Maksimum	7.4	11.9
Ortalama	0.6	-1.1
Minimuma Uzaklık	14.6	20.6
Maksimuma Uzaklık	-2.0	-6.6
Performans	-6.7%	-6.2%

Mevcut durumda, son üç aylık maksimum çarpan seviyesine 2 puan;son bir yıllık maksimum çarpan seviyesine 6.6 puan yakınız.

03.10.2019

Açılış Raporu

Haftalık Takvim



30 Eylül 2019 Pazartesi

Tarih	Saat	Ülke	Veri	Dönemi	Beklenti	Önceki
30.Eyl	02:50	Japonya	Sanayi Üretimi (Aylık)	Ağustos	0,3%	1,3%
30.Eyl	02:50	Japonya	Perakende Satışlar (Yıllık)	Ağustos	-0,8%	-2,0%
30.Eyl	04:00	Çin	İmalat PMI	Eylül	49,5	49,5
30.Eyl	04:45	Çin	Caixin İmalat PMI	Eylül	50,2	50,4
30.Eyl	10:00	Türkiye	Diş Ticaret Dengesi (milyar dolar)	Ağustos	-	-3,19
30.Eyl	11:00	Türkiye	Yabancı Turist Girişi (Yıllık)	Ağustos	-	16,7%
30.Eyl	11:30	İngiltere	GSYH (Yıllık)	2. Çeyrek	-	1,2%
30.Eyl	12:00	Euro	İşsizlik Oranı	Ağustos	7,5%	7,5%
30.Eyl	16:45	ABD	Chicago Satın Alma Müdürleri Endeksi	Eylül	50,5	50,4

01 Ekim 2019 Salı

Tarih	Saat	Ülke	Veri	Dönemi	Beklenti	Önceki
01.Eki		Çin	Tatil - Millî Gün	-	-	-
01.Eki	02:30	Japonya	İşsizlik Oranı	Ağustos	2,4%	2,2%
01.Eki	03:30	Japonya	İmalat PMI	Eylül	-	48,9
01.Eki	10:00	Türkiye	İmalat PMI	Eylül	-	48,0
01.Eki	11:00	Euro	İmalat PMI	Eylül	47,0	45,6
01.Eki	11:30	İngiltere	İmalat PMI	Eylül	-	47,4
01.Eki	12:00	Euro	TÜFE (Yıllık)	Eylül	1,0%	1,0%
01.Eki	12:00	Euro	Çekirdek TÜFE (Yıllık)	Eylül	1,0%	0,9%
01.Eki	16:45	ABD	İmalat PMI	Eylül	-	51,0
01.Eki	17:00	ABD	ISM İmalat PMI	Eylül	50,4	49,1

02 Ekim 2019 Çarşamba

Tarih	Saat	Ülke	Veri	Dönemi	Beklenti	Önceki
02.Eki		Çin	Tatil - Millî Gün	-	-	-
02.Eki	00:30	ABD	Amerikan Petrol Enstitüsü Haftalık Ham Petrol Stokları	-	-	1,400
02.Eki	15:15	ABD	ADP Tarım Dışı İstihdam Değişikliği	Eylül	140	195
02.Eki	17:30	ABD	Ham Petrol Stokları (milyon varil)	-	-	2,412

03 Ekim 2019 Perşembe

Tarih	Saat	Ülke	Veri	Dönemi	Beklenti	Önceki
03.Eki		Çin	Tatil - Millî Gün	-	-	-
03.Eki	10:00	Türkiye	TÜFE (Aylık)	Eylül	-	0,86%
03.Eki	10:00	Türkiye	TÜFE (Yıllık)	Eylül	-	15,01%
03.Eki	10:00	Türkiye	ÜFE (Aylık)	Eylül	-	-0,59%
03.Eki	10:00	Türkiye	ÜFE (Yıllık)	Eylül	-	13,45%
03.Eki	11:00	Euro	Hizmet PMI	Eylül	53,4	52,0
03.Eki	11:30	İngiltere	Hizmet PMI	Eylül	51,0	50,6
03.Eki	12:00	Euro	ÜFE (Yıllık)	Ağustos	0,2%	0,2%
03.Eki	12:00	Euro	Perakende Satışlar (Yıllık)	Ağustos	2,0%	2,2%
03.Eki	16:45	ABD	Hizmet PMI	Eylül	-	50,9
03.Eki	17:00	ABD	ISM İmalat Dışı PMI	Eylül	55,8	56,4

04 Ekim 2019 Cuma

Tarih	Saat	Ülke	Veri	Dönemi	Beklenti	Önceki
04.Eki		Çin	Tatil - Millî Gün	-	-	-
04.Eki	15:30	ABD	Ortalama Saatlik Kazançlar (Aylık)	Eylül	0,3%	0,4%
04.Eki	15:30	ABD	Ortalama Saatlik Kazançlar (Yıllık)	Eylül	3,2%	3,2%
04.Eki	15:30	ABD	Tarım Dışı İstihdam Değişikliği	Eylül	140	130
04.Eki	15:30	ABD	Katılım Oranı	Eylül	-	63,2%
04.Eki	15:30	ABD	İşsizlik Oranı	Eylül	3,7%	3,7%

halkyatirim.com.tr | 444 42 55

Künye & Çekince



Halk Yatırım Araştırma – Öneri Listesi Tanımları

(Aksi belirtilmedikçe önümüzdeki 12 ay için beklenen performans)

AL: %20 ve üzeri artış

TUT: %0 ile %20 aralığında artış

SAT : %0'ın altında azalış

Halk Yatırım Araştırma

Halkyatirimarastirma@halkyatirim.com.tr
+90 212 314 81 81

Banu KIVCI TOKALI

Araştırma Direktörü

BTokali@halkyatirim.com.tr
+90 212 314 81 88

İlknur HAYIR TURHAN

Yönetmen
Perakende, Cam, Çimento, GYO

ITurhan@halkyatirim.com.tr
+90 212 314 81 85

Abdullah DEMİRER

Uzman
Havacılık, Petrol&Gaz, Gübre, Gıda, Kimya, Kağıt

ADemirer@halkyatirim.com.tr
+90 212 314 87 24

Ayşegül BAYRAM

Uzman
Strateji
Telekom, Madencilik

ABayram@halkyatirim.com.tr
+90 212 314 87 30

Uğur BOZKURT

Uzman Yardımcısı
Makroekonomi
Demir-Çelik, Otomotiv, Beyaz Eşya

UBozkurt@halkyatirim.com.tr
+90 212 314 87 26

ÇEKİNCE

Bu rapor ve yorumlardaki yazılar, bilgiler ve grafikler yalnızca bilgi edinilmesi amacıyla derlenmiştir. Burada yer alan yatırım bilgi, yorum ve tavsiyeleri yatırım danışmanlığı kapsamında değildir. Yatırım danışmanlığı hizmeti, yetkili kuruluşlar tarafından kişilerin risk ve getiri tercihleri dikkate alınarak kişiye özel, imzalanacak yatırım danışmanlığı sözleşmesi çerçevesinde sunulmaktadır. Burada yer alan yorum ve tavsiyeler ise genel niteliktedir. Bu tavsiyeler mali durumunuz ile risk ve getiri tercihlerinize uygun olmayabilir. Bu nedenle, sadece burada yer alan bilgilere dayanarak yatırım kararı verilmesi beklentilerinize uygun sonuçlar doğurmayabilir.

Halk Yatırım, bu bilgilerin doğru, eksiksiz ve değişmez olduğunu garanti etmez, bilgi eksikliği ve yanlışlığından hiçbir şekilde sorumlu tutulamaz. Raporda yer alan ifadeler, hiçbir şekilde alış veya satış teklifi olarak değerlendirilemez. Halk Yatırım'ın rapordaki bilgiler dolayısıyla ortaya çıkabilecek doğrudan ve dolaylı kazanç ve zararlarla ilgili herhangi bir sorumluluğu yoktur.

Bu ileti 05 Kasım 2014 tarih ve 29166 sayılı Resmî Gazetede yayınlanan ve 01 Mayıs 2015 tarihinde yürürlüğü giren "Elektronik Ticaretin Düzenlenmesi Hakkında" çıkan kanunun 2.Maddesi c bendinde belirtilen Ticari Elektronik İleti kapsamında değildir.



halkyatirim.com.tr | 444 42 55