



ABD'de fiyatlamalar: Ticaret görüşmeleri ve Fed'in tahvil alım hamlesi ile alıcılı seyir görüldü

Haftanın son işlem gününde ABD piyasaları, ABD ve Çin'in geçtiğimiz Cuma günü gerçekleşen görüşmede kısmen anlaşmaya varmalarının etkisiyle alıcılı seyir izledi. Ayrıca, Fed'in 15 Ekim'den itibaren aylık 60 milyar dolarlık hazine tahvil alımı yapacağını açıklaması da endekslerdeki iyimserliği destekledi. Banka tarafından yapılan açıklamada, alımların rezervleri en azından Eylül ayı başındaki seviyede tutmak için en erken 2020'nin ikinci çeyreğinde biteceği belirtildi. Bu doğrultuda, Dow Jones endeksi %1,21 artışla 26.816,59 puandan kapanırken, S&P 500 endeksi %1,09 yükselişle 2.970,27 puan seviyesinden günü tamamladı. Nasdaq endeksi de %1,34 değer kazancı ile kapanışı 8.057,04 puan seviyesinden gerçekleştirdi. Sektörler tarafında, ticaret savaşları cephesine yaşanan gelişmelerin küresel piyasalarda risk iştahını artırmasının etkisiyle teknoloji ve bankacılık sektörü hisselerinde alımlar gözlemlendi.

Asya'da fiyatlamalar: Ticaret iyimserliği ile artan risk iştahı doğrultusunda pozitif seyir izliyor

Bu sabah Asya piyasaları, geçtiğimiz Cuma günü gerçekleşen Trump-Liu görüşmesinde tarafların kısmi anlaşmaya varmalarının küresel piyasalarda yarattığı iyimserliğin etkisiyle pozitif seyir izliyor. Shanghai %1,38 artıda seyrederken, Hang Seng %1,02 yükseliş kaydediyor. ABD vadelielerde de alıcılı seyir hakim.

Avrupa'da fiyatlamalar: Brexit ve ticaret görüşmelerine ilişkin iyimserlikle pozitif seyir izledi

Geçtiğimiz Cuma günü, Avrupa piyasaları hem geçen hafta yapılan ticaret görüşmelerine ilişkin iyimser beklentilerin öne çıkması hem de Brexit konusunda yaşanan olumlu gelişmeler sonucunda artıda kapattı. Bu doğrultuda, Stoxx 600 endeksi %2'nin üzerinde artış kaydederken, Dax endeksi %2,86 yükseldi. CAC 40 endeksi de %1,73 artıda kapandı. Sektörler tarafında, ticaret görüşmelerine ilişkin iyimserliğin etkisiyle tüm sektörlerin alıcılı seyir izlediği günde bankacılık sektörü hisselerinin %5 yükseliş kaydettiği takip edildi.

ABD Piyasaları

Değişimler	Kapanış	Günlük değ.	Haftalık değ.	Aylık değ.	Yıllık değ.
S&P 500	2,970.3	▲ 1.09%	▲ 2.05%	▲ 1.56%	▲ 18.49%
Dow Jones	26,496.7	▲ 1.21%	▲ 1.13%	▲ 0.51%	▲ 14.89%
Nasdaq	7,740.4	▲ 1.34%	▲ 1.33%	▲ 0.49%	▲ 23.15%
S&P 500 Vadeli*	2,974.8	▲ 0.13%	▲ 2.16%	▲ 1.64%	▲ 18.74%

Avrupa Piyasaları

Değişimler	Kapanış	Günlük değ.	Haftalık değ.	Aylık değ.	Yıllık değ.
Dax	12,511.7	▲ 2.86%	▲ 4.92%	▲ 5.68%	▲ 18.49%
FTSE 100	7,247.1	▲ 0.84%	▲ 2.39%	▲ 0.87%	▲ 7.62%
MSCI Europe	1,616.8	▲ 2.45%	▲ 1.62%	▲ 1.08%	▲ 9.20%

Asya Piyasaları ve Asya GOÜ Piyasaları

Değişimler	Kapanış	Günlük değ.	Haftalık değ.	Aylık değ.	Yıllık değ.
Shanghai Bileşik*	3,008.2	▲ 1.16%	▲ 3.54%	▲ 4.06%	▲ 20.62%
Hong Kong*	26,563.7	▲ 0.97%	▲ 2.00%	▲ 3.26%	▲ 2.78%
IDX Composite - Endonezya	6,122.9	▲ 0.28%	▲ 1.40%	▼ -2.64%	▼ -1.16%
MSCI GOU Asya	502.8	▲ 1.47%	▲ 0.27%	▲ 2.84%	▲ 3.99%

Diğer Gelişmekte Olan Ülke Piyasaları

Değişimler	Kapanış	Günlük değ.	Haftalık değ.	Aylık değ.	Yıllık değ.
BIST 100 - Türkiye	99,027.8	▲ 0.25%	▼ -3.65%	▲ 2.39%	▲ 9.50%
MOEX - Rusya	2,708.1	▼ -0.49%	▲ 0.02%	▼ -0.23%	▲ 14.82%
Prag SE - Prag	1,013.6	▲ 1.63%	▲ 1.63%	▲ 0.80%	▼ -1.69%
S&P/BMV IPC - Meksika	43,214.6	▲ 0.66%	▲ 0.66%	▲ 1.82%	▲ 3.31%
Merval - Arjantin	31,798.1	▲ 0.17%	▲ 0.17%	▲ 4.72%	▲ 32.58%

Yurt içi piyasalarda fiyatlamalar: Küresel piyasalardaki ticaret iyimserliği endekste kazançların korunmasını sağlayabilir

Haftanın son işlem gününde GOÜ piyasalarındaki alıcılı seyrin etkisiyle %0,45 yükselişle 99.231 puan seviyesinden başlangıç yapan endeks, gün içerisinde artan jeopolitik risklerin endekse yansımalarının ticaret savaşları sürecine ilişkin gelişmelerle dengelenmesi sonucunda %0,25 artışla 99.027,82 seviyesinden kapattı. Bankacılık endeksi %0,49 düşüş kaydederken, sanayi endeksi %0,32 arttı. Toplam işlem hacmi 8 milyar TL seviyesinde son üç aylık ortalama işlem hacminin üzerinde gerçekleşti.

Yeni güne başlarken, geçtiğimiz Cuma günü ABD ile Çin arasında gerçekleşen görüşmede tarafların kısmi anlaşmaya varmalarının yarattığı iyimserlik ve Fed'in tahvil alımlarının başlayacağına dair açıklamalarla GOÜ piyasalarının alıcılı seyrin izlediğini görüyoruz. Endeks özelinde de, ABD'den gelen yaptırım söylemlerinin yarattığı negatifliğin, GOÜ piyasalarındaki olumlu atmosfer ile dengeleneceğini düşünüyoruz. Bu bağlamda endeksin güne yatay pozitif başlangıç yapacağını düşünüyoruz.

Bugün yurt içinde ve Euro Bölgesi'nde sanayi üretimi verisi açıklanacak.

BIST Verileri			
Endeksler	BIST 100	BIST Banka	BIST Sınai
Kapanış	99,027.8	138,900.0	114,169.9
Günlük Değ.	▲ 0.25%	▼ -0.49%	▲ 0.32%
Haftalık Değ.	▼ -3.66%	▼ -5.70%	▼ -3.49%
Yıllık Değ.	▲ 8.49%	▲ 17.98%	▲ 8.86%
Hacim (milyar TL)	8.0	2.9	2.6
Günlük Değ.	▼ -15.73%	▼ -23.35%	▼ -13.93%
3 Aylık Ortalama Hacim (milyar TL)	7.5	2.7	2.2
Günlük Değ. - 3 Aylık Ort.	▲ 7.11%	▲ 8.20%	▲ 14.70%
New York Açılış Sonrası Değişim	▼ -0.10%	▼ -0.67%	#/N/A

Türkiye Kapanışının Ardından Dünya Piyasaları			
	Türkiye Kapanışı	Türkiye Açılış Öncesi	Değişim
\$/TL	5.8709	5.8960	▲ 0.43%
€/S	1.1047	1.1026	▼ -0.19%
Altın	1,481.9	1,485.8	▲ 0.26%
Brent Petrol	60.21	60.20	▼ -0.02%

*Türkiye Açılış Öncesi için belirtilen rakamlar, bir önceki günün kapanış verileridir.

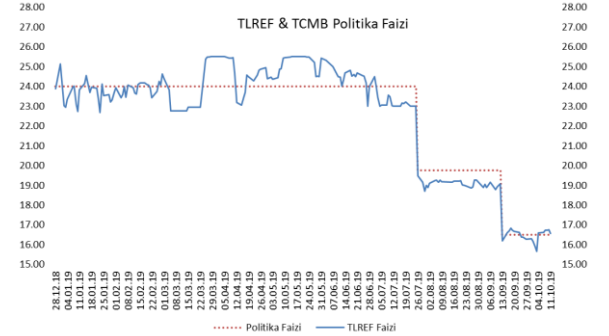
Türkiye - Ülke Risk Primleri (CDS)					
Değişimler	11/10/19	Günlük değ.	Haftalık değ.	Aylık değ.	Yıllık değ.
Türkiye 2 Yıllık	278.8	● -5.35%	● 12.23%	● -5.0%	● -21.3%
Türkiye 5 Yıllık	385.3	● -1.26%	● 8.64%	● 2.9%	● -2.1%
Türkiye 10 Yıllık	427.1	● -0.98%	● 7.98%	● 6.6%	● 1.6%

Tahvil & Döviz Piyasalarında Fiyatlamalar

Haftanın son işlem gününde jeopolitik gelişmeler ve ABD ile ilişkilere yönelik endişelerle Türk Lirası gelişmekte olan ülke para birimleri içinde ABD dolarına karşı en çok değer kaybeden para birimi olarak haftayı 5,87 seviyesi ile tamamladı. Tahvil piyasasında toplam işlem hacmi önceki güne göre azalarak 2 milyar TL olurken, işlemlerin kısa ve uzun vadeli kıymetlerde yoğunlaştığı izlendi. Bu çerçevede 2 yıllık gösterge tahvil bileşik faizi 40 baz puan yükselerek %15,23 seviyesi ile günü kapatırken, 10 yıllık gösterge tahvilde işlem geçmedi.

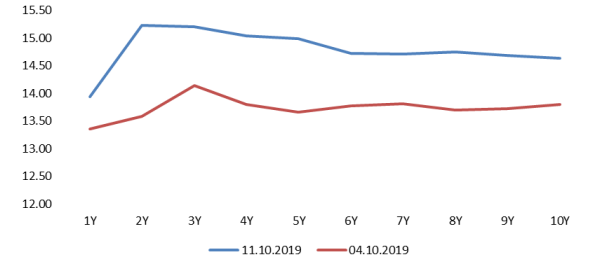
TL likidite tarafında TCMB ihale yoluyla verdiği 12 milyar TL'lik haftalık repo dönüşünü piyasaya kamu maaşı kaynaklı giriş nedeniyle 3 milyar TL olarak yenilerken, repo yoluyla sağladığı toplam fonlama tutarı 23 milyar TL'ye geriledi. BİST Repo-Ters Repo Pazarında ise işlem hacminin 70 milyar TL'nin üzerinde olduğu günde TLREF gecelik referans faiz oranı %16,55'e geriledi.

Global tahvil piyasalarında yükselen faizlerin yanında yurt içi tahvil piyasasında hafta boyunca jeopolitik gelişmeler yakından takip edildi. Satıcıların öne çıktığı haftada Türkiye 5 yıllık risk primi 400 baz puan seviyesine yükselirken, verim eğrisinin tüm vadelerinde yükseliş izlendi.



Tarih	14.Haz	30.Haz	31.Tem	31.Ağu	30.Eyl	11.Eki
TLREF Endeksi	1000.00	1009.37	1028.78	1046.17	1060.75	1066.14
Dönemsel Getiri		0.94%	1.92%	1.69%	1.39%	0.51%
Yıllık Getiri		21.38%	22.63%	19.91%	16.95%	16.88%

Tahvil Verim Eğrisi (%)



Yurt içi Haberler

- **Cumhurbaşkanımız Sayın Erdoğan, İngiltere Başbakanı Johnson**'la yaptığı telefon görüşmesinde Barış Pınarı Harekatı'nın amaçlarını anlattı. Erdoğan, görüşmede Suriye'nin kuzeyindeki PKK-YPG ve DEAŞ terör tehdidi tamamen ortadan kalkana kadar hareketin süreceğini, böylece topraklarını terk etmek zorunda kalan Suriyelilerin de gönüllü ve güvenli bir şekilde geri dönüşlerinin sağlanabileceğini ifade etti.
- Gazete, televizyon ve ajansların genel yayın yönetmenleriyle Cumhurbaşkanlığı Dolmabahçe Ofisi'nde basına kapalı toplantıda bir araya gelen **Cumhurbaşkanımız Sayın Erdoğan, Barış Pınarı Harekatı**'na ilişkin yaptığı değerlendirmelerde Suriye'de rejimin teröre karşı ayakta durmadığından teröristlerin tacizlerini sonlandırmak için Türkiye'nin operasyon başlattığını belirtti.

Yurt dışı Haberler

- **Başkan Trump, Çin** ile ticaret görüşmelerinin iyi geçtiğini ve **tarafların kısmi anlaşmaya vardığını** dile getirdi. Böylece bu hafta devreye alınması planlanan tarifelerin de ertelenmesine karar verildi. Başkan Trump Oval Ofis'te yaptığı açıklamada kısmi anlaşmanın ilk aşamasının önümüzdeki üç hafta içerisinde yazılacağını belirtti. Bu kapsamda Çin ABD'den 40-50 milyar dolar tutarında tarım ürünü alacak. Ayrıca, Başkan Trump anlaşmanın ilk aşamasının Çin ile döviz konusunda yapılacak anlaşmaları da içerdiğini ifade ederken, bu aşama imzalandıktan sonra, ikinci aşamanın kısa zamanda devreye alınacağını da belirtti. Konu ile ilgili olarak ABD Hazine Bakanı Munchin ise tarafların neredeyse döviz ve finansal hizmetler konusunda tamamen anlaşmaya vardığını söyledi.
- **AMB Başkanı Draghi**, Euro Bölgesi'ndeki hükümetlerin ekonomilerini desteklemek için para musluklarını açmalarının AMB'nin faiz oranlarını daha erken zamanda artırmasına yardımcı olabileceğini söyledi.
- **Çin'in ithalat ve ihracatı**, yavaşlayan küresel ticaret, ABD tarifeleri ve talepteki düşüşle Eylül ayında beklenenden daha kötü gerçekleşerek geriledi. İhracatlar dolar bazında yıllık bazda %3,2, ithalatlar ise %8,5 geriledi. Bu doğrultuda, ülkenin ticaret fazlası 39,65 milyar dolar seviyesinde gerçekleşti. Bu arada, Çin'de otomobil satışları Eylül itibariyle 16 ayda 15.kez düşerek üretimdeki en ciddi düşüşünü yaşadı



Şirket Haberleri

Türk Telekom (TTKOM, Nötr): Türk Telekomünikasyon A.Ş. Genel Müdürü – CEO'su olarak vekaleten görev yapan Ümit Önal, Şirket Genel Müdürü – CEO'su olarak asaleten atandı. Ayrıca, şirketin 01.01.2019 – 30.09.2019 hesap dönemine ilişkin finansal raporlarının 31.10.2019 tarihinde kamuya açıklanması planlanmaktadır.

Skor kart için [tıklayınız.](#)

Ford Otomotiv (FROTO, Nötr): Şirketin 2019 yılı 3. çeyrek finansal sonuçlarının 30.10.2019 Çarşamba günü kamuya açıklanması planlanmaktadır.

Skor kart için [tıklayınız.](#)

Hisse Verileri	
Hisse Kodu	TTKOM
Cari Fiyat (TL)	5,47
52H En Yüksek (TL)	6,04
52H En Düşük (TL)	3,17
Piyasa Değeri (mn TL)	19.145,0
Piyasa Değeri (mn USD)	3.261,3
Halka Açıklık Oranı (%)	13%
Endeks Payı (BIST100)	1,1%
Temettü Verimi	0,0%
3A Hacim (mn TL)	163,6

Piyasa Çarpanları	
F/K	168,7
FD/FAVÖK	3,7
FD/Satışlar	1,7
PD/DD	2,4
Relatif Performans	
S1H	4,3%
S1A	2,5%
S3A	1,5%
S1Y	52,2%
YB	31,8%

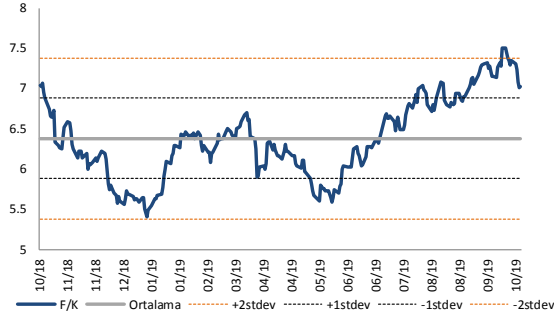
Hisse Verileri	
Hisse Kodu	FROTO
Cari Fiyat (TL)	59,30
52H En Yüksek (TL)	64,70
52H En Düşük (TL)	42,21
Piyasa Değeri (mn TL)	20.809,0
Piyasa Değeri (mn USD)	3.544,7
Halka Açıklık Oranı (%)	18%
Endeks Payı (BIST100)	1,6%
Temettü Verimi	3,7%
3A Hacim (mn TL)	20,2

Piyasa Çarpanları	
F/K	12,6
FD/FAVÖK	8,1
FD/Satışlar	0,7
PD/DD	5,3
Relatif Performans	
S1H	3,7%
S1A	0,4%
S3A	-2,6%
S1Y	-7,9%
YB	16,3%

Skor Kart: Şirketler ile ilgili Skor Kart'lara [buradan](#) ulaşabilirsiniz. Hisse senedine ilişkin güncel piyasa verilerinin yanı sıra, şirketin son 16 çeyreğine ilişkin önemli rasyo ve finansal verilerinin sunulduğu bir data setidir. Skor Kart ile bilanço dönemlerini takip edebilir, şirket bilançoları dahil tüm finansal verilere ulaşabilir ve güvenli yatırımın avantajlarından faydalanabilirsiniz.

Çarpanlar Bazında BIST

BIST 100 F/K (Cari)

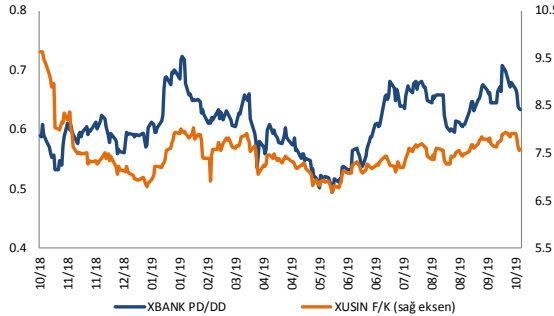


BIST100 F/K Çarpanı (Cari)

	Son 3 Ay	Son 1 Yıl
Kapanış	7.01x	7.01x
Minimum	6.55x	5.40x
Maksimum	7.51x	7.51x
Ortalama	7.03x	6.38x
Minimuma Uzaklık	0.46x	1.61x
Maksimuma Uzaklık	-0.50x	-0.50x
Performans	7.0%	-0.3%

Mevcut durumda, son üç aylık ortalama çarpan seviyesine %0; son bir yıllık ortalama çarpan seviyesine %9 yakınız.

XBANK PD/DD / XUSIN F/K (Cari)



XBANK PD/DD Çarpanı (Cari)

	Son 3 Ay	Son 1 Yıl
Kapanış	0.64x	0.64x
Minimum	0.60x	0.49x
Maksimum	0.71x	0.72x
Ortalama	0.65x	0.61x
Minimuma Uzaklık	0.04x	0.14x
Maksimuma Uzaklık	-0.07x	-0.09x
Performans	0.1%	7.9%

Mevcut durumda, son üç aylık ortalama çarpan seviyesine %2; son bir yıllık ortalama çarpan seviyesine %4.1 yakınız.

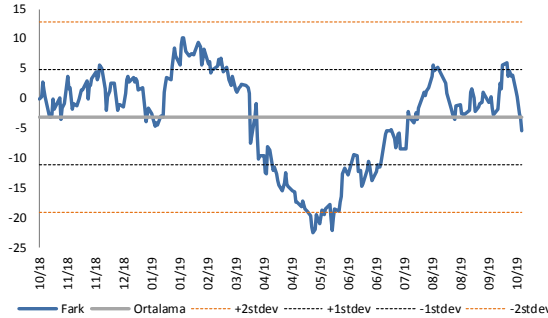
XUSIN F/K Çarpanı (Cari)

	Son 3 Ay	Son 1 Yıl
Kapanış	7.55x	7.55x
Minimum	7.26x	6.68x
Maksimum	7.94x	9.64x
Ortalama	7.61x	7.50x
Minimuma Uzaklık	0.29x	0.87x
Maksimuma Uzaklık	-0.39x	-2.09x
Performans	3.6%	-21.7%

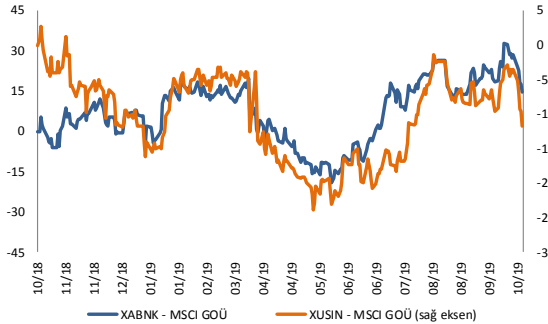
Mevcut durumda, son üç aylık ortalama çarpan seviyesine %1; son bir yıllık ortalama çarpan seviyesine %0.7 yakınız.

BIST vs MSCI GOÜ Piyasa Göstergeleri

BIST100 - MSCI GOÜ



XUSIN/XBANK - MSCI GOÜ Endeksleri

BIST 100 - MSCI GOÜ Endeksi Farkı
(Normalize Edilmiş)

	Son 3 Ay	Son 1 Yıl
Kapanış		-3.3
Minimum	-8.5	-22.6
Maksimum	6.0	10.2
Ortalama	0.0	-3.1
Minimuma Uzaklık	5.2	19.3
Maksimuma Uzaklık	-9.3	-13.5
Performans	-6.0%	2.6%

Mevcut durumda, son üç aylık ortalama çarpan seviyesine 3.2 puan;son bir yıllık maksimum çarpan seviyesine 0.1 puan yakınız.

XBANK - MSCI GOÜ Bankacılık Endeksi Farkı
(Normalize Edilmiş)

	Son 3 Ay	Son 1 Yıl
Kapanış	17.8	
Minimum	7.8	-19.1
Maksimum	32.9	32.9
Ortalama	20.4	7.5
Minimuma Uzaklık	10.0	36.9
Maksimuma Uzaklık	-15.1	-15.1
Performans	-10.9%	0.3%

Mevcut durumda, son üç aylık ortalama çarpan seviyesine 2.6 puan;son bir yıllık maksimum çarpan seviyesine 10.3 puan yakınız.

XUSIN - MSCI GOÜ Sanayi Endeksi Farkı
(Normalize Edilmiş)

	Son 3 Ay	Son 1 Yıl
Kapanış		-9.7
Minimum	-16.5	-23.9
Maksimum	-1.3	2.7
Ortalama	-7.0	-10.2
Minimuma Uzaklık	6.9	14.2
Maksimuma Uzaklık	-8.4	-12.4
Performans	-4.0%	2.7%

Mevcut durumda, son üç aylık ortalama çarpan seviyesine 2.6 puan;son bir yıllık maksimum çarpan seviyesine 0.5 puan yakınız.

14.10.2019

Açılış Raporu

Haftalık Takvim

14 Ekim 2019 Pazartesi

Tarih	Saat	Ülke	Veri	Dönemi	Beklenti	Önceki
14.Eki		Japonya	Tatil - Sağlık - Sport Günü	-	-	-
14.Eki	06:00	Çin	Ticaret Dengesi (milyar dolar)	Eylül	36,3	34,8
14.Eki	10:00	Türkiye	Sanayi Üretimi (Yıllık)	Ağustos	-	-1,2%
14.Eki	12:00	Euro	Sanayi Üretimi (Yıllık)	Ağustos	-2,5%	-2,0%

15 Ekim 2019 Salı

Tarih	Saat	Ülke	Veri	Dönemi	Beklenti	Önceki
15.Eki	04:30	Çin	TÜFE (Yıllık)	Eylül	2,9%	2,8%
15.Eki	04:30	Çin	ÜFE (Aylık)	Eylül	-1,2%	-0,8%
15.Eki	07:30	Japonya	Sanayi Üretimi (Aylık)	Ağustos	-1,2%	-1,2%
15.Eki	10:00	Türkiye	İşsizlik Oranı	Temmuz	-	13,0%
15.Eki	11:00	Türkiye	Bütçe Dengesi (milyar TL)	Eylül	-	0,58
15.Eki	12:00	Euro	ZEW Ekonomik Hissiyat	Ekim	-	-22,4

16 Ekim 2019 Çarşamba

Tarih	Saat	Ülke	Veri	Dönemi	Beklenti	Önceki
16.Eki	00:30	ABD	Amerikan Petrol Enstitüsü Haftalık Ham Petrol Stokları	-	-	4,100
16.Eki	11:30	İngiltere	TÜFE (Yıllık)	Eylül	1,9%	1,7%
16.Eki	11:30	İngiltere	Çekirdek TÜFE (Yıllık)	Eylül	1,8%	1,5%
16.Eki	12:00	Euro	TÜFE (Yıllık)	Eylül	0,9%	0,9%
16.Eki	12:00	Euro	Çekirdek TÜFE (Yıllık)	Eylül	1,0%	1,0%
16.Eki	15:30	ABD	Perakende Satışlar (Aylık)	Eylül	0,3%	0,4%
16.Eki	15:30	ABD	Çekirdek Perakende Satışlar (Aylık)	Eylül	0,3%	0,0%
16.Eki	17:30	ABD	Ham Petrol Stokları (milyon varil)	-	-	2,927

17 Ekim 2019 Perşembe

Tarih	Saat	Ülke	Veri	Dönemi	Beklenti	Önceki
17.Eki	11:30	İngiltere	Perakende Satışlar (Aylık)	Eylül	-	-0,2%
17.Eki	11:30	İngiltere	Çekirdek Perakende Satışlar (Aylık)	Eylül	-	-0,3%
17.Eki	16:15	ABD	Kapasite Kullanım Oranı	Eylül	77,8%	77,9%
17.Eki	16:15	ABD	Sanayi Üretimi (Aylık)	Eylül	0,1%	0,6%

18 Ekim 2019 Cuma

Tarih	Saat	Ülke	Veri	Dönemi	Beklenti	Önceki
18.Eki	02:30	Japonya	Ulusal TÜFE (Yıllık)	Eylül	-	116,0%
18.Eki	05:00	Çin	GSYH (Çeyreklik)	3. Çeyrek	1,5%	1,6%
18.Eki	05:00	Çin	GSYH (Yıllık)	3. Çeyrek	6,1%	6,2%
18.Eki	05:00	Çin	Sanayi Üretimi (Yıllık)	Eylül	5,0%	4,4%
18.Eki	05:00	Çin	Perakende Satışlar (Yıllık)	Eylül	7,8%	7,5%
18.Eki	05:00	Çin	Sabit Varlık Yatırımı (Yıllık)	Eylül	5,4%	5,5%
18.Eki	11:00	Euro	Cari İşlemler Dengesi (milyar euro)	Ağustos	-	20,6

Künye & Çekince



Halk Yatırım Araştırma – Öneri Listesi Tanımları

(Aksi belirtilmedikçe önümüzdeki 12 ay için beklenen performans)

AL: %20 ve üzeri artış

TUT: %0 ile %20 aralığında artış

SAT : %0'ın altında azalış

Halk Yatırım Araştırma

Halkyatirimarastirma@halkyatirim.com.tr
+90 212 314 81 81

Banu KIVCI TOKALI

Araştırma Direktörü

BTokali@halkyatirim.com.tr
+90 212 314 81 88

İlknur HAYIR TURHAN

Yönetmen
Perakende, Cam, Çimento, GYO

ITurhan@halkyatirim.com.tr
+90 212 314 81 85

Abdullah DEMİNER

Uzman
Havacılık, Petrol&Gaz, Gübre, Gıda, Kimya, Kağıt

ADemirer@halkyatirim.com.tr
+90 212 314 87 24

Ayşegül BAYRAM

Uzman
Strateji
Telekom, Madencilik

ABayram@halkyatirim.com.tr
+90 212 314 87 30

Uğur BOZKURT

Uzman Yardımcısı
Makroekonomi
Demir-Çelik, Otomotiv, Beyaz Eşya

UBozkurt@halkyatirim.com.tr
+90 212 314 87 26

ÇEKİNCE

Bu rapor ve yorumlardaki yazılar, bilgiler ve grafikler yalnızca bilgi edinilmesi amacıyla derlenmiştir. Burada yer alan yatırım bilgi, yorum ve tavsiyeleri yatırım danışmanlığı kapsamında değildir. Yatırım danışmanlığı hizmeti, yetkili kuruluşlar tarafından kişilerin risk ve getiri tercihleri dikkate alınarak kişiye özel, imzalanacak yatırım danışmanlığı sözleşmesi çerçevesinde sunulmaktadır. Burada yer alan yorum ve tavsiyeler ise genel niteliktedir. Bu tavsiyeler mali durumunuz ile risk ve getiri tercihlerinize uygun olmayabilir. Bu nedenle, sadece burada yer alan bilgilere dayanarak yatırım kararı verilmesi beklentilerinize uygun sonuçlar doğurmayabilir.

Halk Yatırım, bu bilgilerin doğru, eksiksiz ve değişmez olduğunu garanti etmez, bilgi eksikliği ve yanlışlığından hiçbir şekilde sorumlu tutulamaz. Raporda yer alan ifadeler, hiçbir şekilde alış veya satış teklifi olarak değerlendirilemez. Halk Yatırım'ın rapordaki bilgiler dolayısıyla ortaya çıkabilecek doğrudan ve dolaylı kazanç ve zararlarla ilgili herhangi bir sorumluluğu yoktur.

Bu ileti 05 Kasım 2014 tarih ve 29166 sayılı Resmî Gazetede yayınlanan ve 01 Mayıs 2015 tarihinde yürürlüğü giren "Elektronik Ticaretin Düzenlenmesi Hakkında" çıkan kanunun 2.Maddesi c bendinde belirtilen Ticari Elektronik İleti kapsamında değildir.

 HALKYATIRIM

halkyatirim.com.tr | 444 42 55