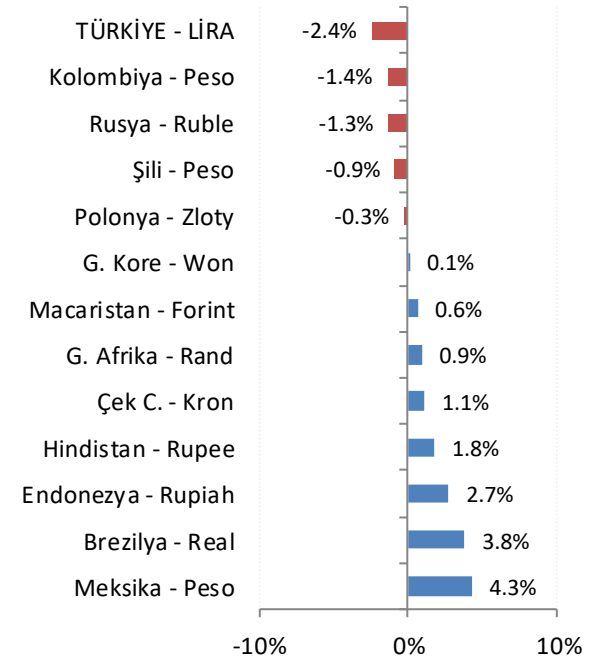


Günlük FX & Emtia Strateji Notu

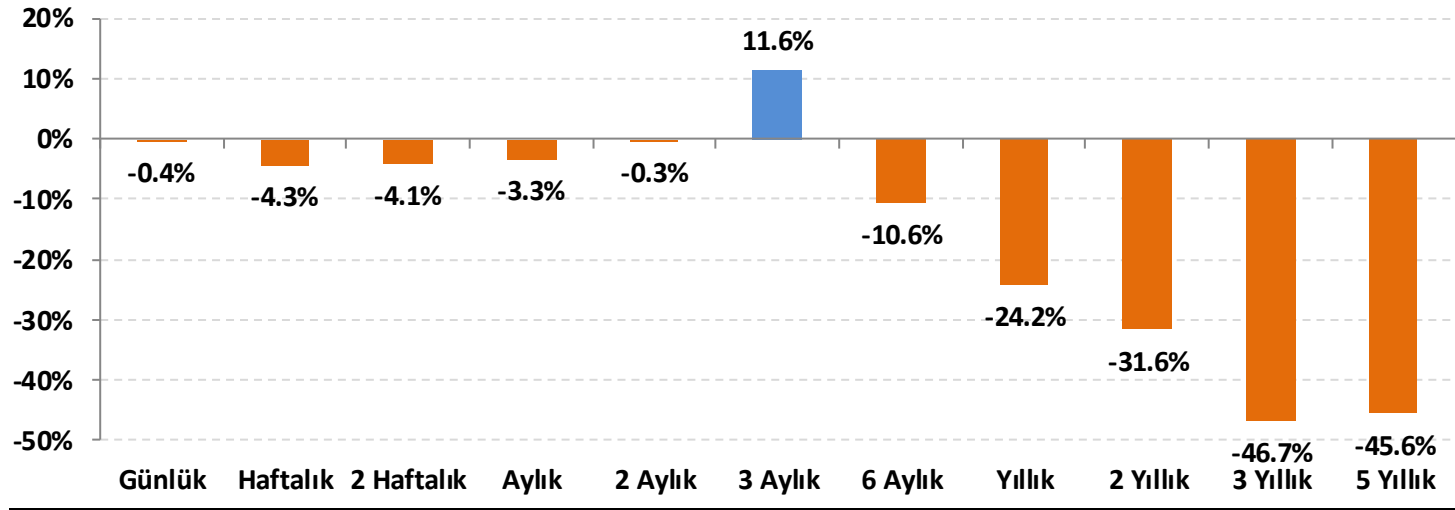
ABD Başkanı Trump'ın piyasaları yeniden canlandırmak için Çin ile ticaret savaşına bir nokta koymaya yakın olduğuna yönelik beklentiler bir kaç gündür küresel hisse senetleri cephesine nefes aldırdı. ABD , Avrupa borsalarında yükselişler göze çarparken ABD ile Çin arasındaki ticari gerilimde en çok zarar gören ülke Çin. Hal böyle olunca Çin'in anlaşmaya daha istekli olduğunu tahmin etmek pek zor değil.

Dolar endeksi üzerine tartışmalar sürerken zayıflama izlenimleri devam ediyor. 96,5 üzerinde hareket edilmedikçe dolar baskı altında kalabilir. Uzunca zamandır düşüş eğiliminde olan ABD 10 yıllık faziler son iki gündür yükseliş eğilimindeydi. Burada 2,68 üzerindeki hareket dikkatle izlenecektir.

Gelişmekte olan ülke (GOÜ) para birimlerinin dolara karşı performansları - (Son 1 Ay)



Lira'nın diğer gelişen ülke para birimlerine göreceli performansı



Gelişen ülke para birimleri sepeti Brezilya, Şili, Çekya, Macaristan, Meksika, Polonya, G. Afrika, Endonezya, G. Kore, Kolombiya, Rusya ve Hindistan para birimleri üzerinden eşit ağırlıklı olarak hesaplanmıştır.

USD/TRY Teknik Analizi

Dolar/TL cephesinde, gelişmekte olan ülke kurlarındaki harekete iştirak eden bir görüntü var. Bugün gelişmekte olan ülke kurlarında dolar karşısında bir değerlenme görülüyor. Bu nedenle kur tarafında gerileme görebiliriz.



Önemli Teknik Seviyeler

Ana Direnç	5.8600
2. Ara Direnç	5.6000
1. Ara Direnç	5.5300
spot	5.4739
1. Ara Destek	5.3620
2. Ara Destek	5.3000
Ana Destek	5.2000

Teknik Görünüm

Kısa Vade 1 Ay'a kadar	↑
Orta Vade 1 - 6 Ay	↑
Uzun Vade 6 - 12 Ay	↑

(*) 22, 50, 100 ve 200 periyotluk basit hareketli ortalamalar

EUR/USD Teknik Analizi

Eur/Usd paritesinde teknik anlamda bir trend yok yatay band içinde hareket devam ediyor. 1,1400 üzerinde kalmamız 1,1520 seviyelerine doğru yükselişi destekleyebilir. Genel görüntüde 1,1400 – 1,1300 bandı destek eşiği olarak izlenecektir.



Önemli Teknik Seviyeler

Ana Direnç	1.1820
2. Ara Direnç	1.1620
1. Ara Direnç	1.1520
spot	1.1460
1. Ara Destek	1.1400
2. Ara Destek	1.1350
Ana Destek	1.1300

Teknik Görünüm

Kısa Vade 1 Ay'a kadar	↔
Orta Vade 1 - 6 Ay	↔
Uzun Vade 6 - 12 Ay	↓

(*) 22, 50, 100 ve 200 periyotluk basit hareketli ortalamalar



Altın Teknik Analizi

Altında bugün içinde 1.278 \$ seviyeleri destek olarak izlenecektir. Bu desteğin altında hareket edilmesi durumunda kısmi geri çekilmelere dikkat edilmesi yerinde olacaktır. Kısa vadeli yükseliş hedefine geldikten sonra olası geri çekilmelerde destek seviyelerini izlemeyi sürdüreceğiz.



Önemli Teknik Seviyeler

Ana Direnç	1340
2. Ara Direnç	1313
1. Ara Direnç	1297
spot	1283
1. Ara Destek	1278
2. Ara Destek	1264
Ana Destek	1230

Teknik Görünüm

Kısa Vade 1 Ay'a kadar	↔
Orta Vade 1 - 6 Ay	↑
Uzun Vade 6 - 12 Ay	↔

(*) 22, 50, 100 ve 200 periyotluk basit hareketli ortalamalar

Petrol Teknik Analizi

Petrolde tepki süreci içinde kalan bir görüntü var. Gün içinde 56,70 \$ seviyesi üzerinde hareket edilmesi 59,40\$ - 62,40\$ seviyelerinin kademeli olarak test edilmesine neden olabilir. Gün içinde 56,70 seviyeleri destek olarak izlenecektir.



Önemli Teknik Seviyeler

Ana Direnç	68.50
2. Ara Direnç	62.40
1. Ara Direnç	59.40
spot	59.39
1. Ara Destek	56.70
2. Ara Destek	54.80
Ana Destek	50.25






























Teknik Görünüm

Kısa Vade	↑
1 Ay'a kadar	
Orta Vade	↓
1 - 6 Ay	
Uzun Vade	↓
6 - 12 Ay	

(*) 22, 50, 100 ve 200 periyotluk basit hareketli ortalamalar



Ajanda

Haftalık Veri Gündemi						
Tarih	Saat	Ülke	Veri	Dönemi	Beklenti	Önceki
07.Oca	12:30	Euro	 Sentix Yatırımcı Güveni	Ocak	-	-0,3
07.Oca	13:00	Euro	 Perakende Satışlar (Yıllık)	Kasım	-	1,7%
07.Oca	18:00	ABD	 Fabrika Siparişleri (Aylık)	Kasım	0,7%	-2,1%
07.Oca	18:00	ABD	 ISM İmalat Dışı PMI	Aralık	59,7	60,7
07.Oca	18:00	ABD	 ISM İmalat Dışı PMI Fiyatlar	Aralık	-	64,3
07.Oca	20:40	ABD	 Bostic'in Konuşması	-	-	-
08.Oca	13:00	Euro	 Tüketici Güveni	Aralık	-4,4	-6,2
08.Oca	16:30	ABD	 İhracatlar (milyar dolar)	-	-	211,1
08.Oca	16:30	ABD	 İthalatlar (milyar dolar)	-	-	266,5
08.Oca	16:30	ABD	 Dış Ticaret Dengesi (milyar dolar)	-	-54,0	-55,5
09.Oca	00:30	ABD	 Amerikan Petrol Enstitüsü Haftalık Ham Petrol Stokları	-	-	6,920
09.Oca	13:00	Euro	 İşsizlik Oranı	Kasım	8,1%	8,1%
09.Oca	16:20	ABD	 Bostic'in Konuşması	-	-	-
09.Oca	17:00	ABD	 Evans'ın Konuşması	-	-	-
09.Oca	19:30	ABD	 Rosengren'in Konuşması	-	-	-
09.Oca	22:00	ABD	 Fed Toplantı Tutanakları	-	-	-
10.Oca	04:30	Çin	 TÜFE (Yıllık)	Aralık	2,1%	2,2%
10.Oca	04:30	Çin	 ÜFE (Yıllık)	Aralık	1,7%	2,7%
10.Oca	15:30	Euro	 Avrupa Merkez Bankası Toplantı Tutanakları	-	-	-
10.Oca	20:00	ABD	 Powell'in Konuşması	-	-	-
10.Oca	20:30	ABD	 Bullard'ın Konuşması	-	-	-
11.Oca	02:50	Japonya	 Cari İşlemler Dengesi (trilyon yen)	Kasım	1,38	1,31
11.Oca	10:00	Türkiye	 Cari İşlemler Dengesi (milyar dolar)	Kasım	1,1	2,8
11.Oca	12:30	İngiltere	 Sanayi Üretimi (Yıllık)	Kasım	-0,2%	-0,8%
11.Oca	12:30	İngiltere	 Dış Ticaret Dengesi (milyar dolar)	Kasım	-10,5	-11,9
11.Oca	16:30	ABD	 TÜFE (Aylık)	Aralık	0,0%	0,0%
11.Oca	16:30	ABD	 TÜFE (Yıllık)	Aralık	2,1%	2,2%
11.Oca	16:30	ABD	 Çekirdek TÜFE (Aylık)	Aralık	0,2%	0,2%
11.Oca	16:30	ABD	 Çekirdek TÜFE (Yıllık)	Aralık	2,2%	2,2%

*HLY Araştırma



Bugünün doğru kararı
geleceğin kazancı



Künye

Araştırma

Banu KIVCI TOKALI
Araştırma Direktörü
BTokali@halkyatirim.com.tr
+90 212 314 81 88

İlknur HAYIR TURHAN
Yönetmen
ITurhan@halkyatirim.com.tr
+90 212 314 81 85

Abdullah DEMİRER
Uzman
ADemirer@halkyatirim.com.tr
+90 212 314 87 24

Ayşegül BAYRAM
Uzman
ABayram@halkyatirim.com.tr
+90 212 314 87 30

Uğur BOZKURT
Uzman Yardımcısı
UBozkurt@halkyatirim.com.tr
+90 212 314 87 2600

Çekince: Bu rapor ve yorumlardaki yazılar, bilgiler ve grafikler yalnızca bilgi edinilmesi amacıyla derlenmiştir. Burada yer alan yatırım bilgi, yorum ve tavsiyeleri yatırım danışmanlığı kapsamında değildir. Yatırım danışmanlığı hizmeti, yetkili kuruluşlar tarafından kişilerin risk ve getiri tercihleri dikkate alınarak kişiye özel, imzalanacak yatırım danışmanlığı sözleşmesi çerçevesinde sunulmaktadır. Burada yer alan yorum ve tavsiyeler ise genel niteliktedir. Bu tavsiyeler mali durumunuz ile risk ve getiri tercihlerinize uygun olmayabilir. Bu nedenle, sadece burada yer alan bilgilere dayanarak yatırım kararı verilmesi beklentilerinize uygun sonuçlar doğurmayabilir.

Halk Yatırım, bu bilgilerin doğru, eksiksiz ve değişmez olduğunu garanti etmez, bilgi eksikliği ve yanlışlığından hiçbir şekilde sorumlu tutulamaz. Raporda yer alan ifadeler, hiçbir şekilde alış veya satış teklifi olarak değerlendirilemez. Halk Yatırım'ın, rapordaki bilgiler dolayısıyla ortaya çıkabilecek, doğrudan ve dolaylı kazanç ve zararlarla ilgili herhangi bir sorumluluğu yoktur.

Bu ileti 05 Kasım 2014 tarih ve 29166 sayılı Resmi Gazetede yayınlanan ve 01 Mayıs 2015 tarihinde yürürlüğü giren "Elektronik Ticaretin Düzenlenmesi Hakkında" çıkan kanunun 2.Maddesi c bendinde belirtilen Ticari Elektronik ileti kapsamında değildir.

