

BIST'te Yabancı Kurum İşlemleri Analizi

Borsa İstanbul'da ağırlıklı olarak yabancı kurumsal yatırımcı işlemlerine aracılık eden kurumlardan derlediğimiz verilere göre 15 Ocak tarihinde bu kurumlar toplam 925 milyon TL alım, 724 milyon TL satım ile **"net 201 milyon TL alış"** gerçekleştirdi. Hacim ve kademelere göre alım tarafında **ULKER, ARCLK, TCELL, TKFEN** dikkat çekerken en çok satılan hisselerde ise **CIMSA, ARENA, TOASO** öne çıkıyor.

Haftalık kümülatif para girişi **"net 682 milyon TL"** olurken, son bir aylık kümülatif rakamlarda ise **"net 1.341 milyon TL"** para girişi görülmüştür.

BIST'te işlem gören şirketlerde gerçekleşen net alım ve net satım miktarlarının ortalama günlük işlem miktarlarına göre sıralı listesini (ilk 10 ve son 10 hisse) aşağıda görebilirsiniz:

BIST'te işlem gören şirketlerde gerçekleşen net alım ve net satım miktarlarının kademelerde bekleyen emir miktarına göre sıralı listesini (ilk 10 ve son 10 hisse) aşağıda görebilirsiniz:

Hacime Göre İlk ve Son 10

Günlük - 15/01/2019									
Net A-S / Hacim Oranına göre İlk 10				Net A-S / Hacim Oranına göre Son 10					
#	Hisse	NA/H	Net Alış Değişim	#	Hisse	NS/H			
	XU030	5.2%	29,294,370	1.33%					
	XU050	4.7%	30,518,716	1.24%					
	XU100	3.9%	30,152,039	1.22%					
	100-X	0.3%	1,217,286						
1	ULKER	56%	385,618	0.33%	1	ANHYT	-74%	-75,692	1.39%
2	ARCLK	54%	849,914	5.76%	2	CIMSA	-44%	-114,554	0.40%
3	TCELL	35%	2,279,878	3.64%	3	ARENA	-31%	-89,293	-3.00%
4	CCOLA	28%	81,520	1.53%	4	ENKAI	-28%	-354,545	-0.89%
5	LOGO	24%	31,773	1.36%	5	ALBRK	-25%	-443,856	0.00%
6	KORDS	23%	67,809	-0.23%	6	AKMGY	-21%	-501	0.00%
7	GLYHO	20%	307,874	1.25%	7	YUNSA	-15%	-88,565	2.73%
8	MAVI	18%	34,042	0.07%	8	TRKCM	-13%	-526,499	0.32%
9	TKFEN	17%	234,889	1.23%	9	ADBGR	-13%	-1,000	0.00%
10	AGHOL	17%	43,370	1.37%	10	TOASO	-13%	-123,212	0.17%

NA/H ve NS/H son güne ait net yabancı alış/satış adedinin son bir aylık ortalama günlük işlem adedinin oranı

Kademelere Göre İlk ve Son 10

Günlük - 15/01/2019									
Net A-S / Kademeye Oranına göre İlk 10				Net A-S / Kademeye Oranına göre Son 10					
#	Hisse	NA/K	Net Alış Değişim	#	Hisse	NS/K			
	XU030	5.2%	29,294,370	1.33%					
	XU050	4.7%	30,518,716	1.24%					
	XU100	3.9%	30,152,039	1.22%					
	100-X	0.3%	1,217,286						
1	HALKB	71 x	5,250,873	3.32%	1	ODAS	-269 x	-1,123,167	11.36%
2	TCELL	67 x	2,279,878	3.64%	2	CIMSA	-34 x	-114,554	0.40%
3	ARCLK	52 x	849,914	5.76%	3	SOKM	-29 x	-129,189	-0.83%
4	TAVHL	42 x	164,335	3.80%	4	TUPRS	-20 x	-50,611	1.51%
5	GARAN	39 x	7,908,577	2.08%	5	TOASO	-19 x	-123,212	0.17%
6	TKFEN	37 x	234,889	1.23%	6	ARENA	-17 x	-89,293	-3.00%
7	ULKER	36 x	385,618	0.33%	7	DGATE	-17 x	-77,053	3.36%
8	AKBNK	33 x	4,605,340	0.84%	8	FLAP	-15 x	-65,953	-2.86%
9	POLHO	27 x	107,191	1.15%	9	SODA	-15 x	-418,609	0.40%
10	VAKBN	21 x	1,705,832	1.85%	10	ASELS	-14 x	-111,018	0.95%

NA/K ve NS/K son güne ait net yabancı alış/satış adedinin ortalama kademede hisse adedinin oranı

Haftalık

Haftalık									
Net A-S / Hacim Oranına göre İlk 10				Net A-S / Hacim Oranına göre Son 10					
#	Hisse	NA/H	Net Alış Değişim	#	Hisse	NS/H			
	XU030	19.1%	107,264,643	2.87%					
	XU050	17.6%	113,251,996	2.75%					
	XU100	15.4%	118,023,477	2.73%					
	100-X	1.1%	5,044,507						
1	TCELL	136%	8,762,726	5.11%	1	DOCO	-329%	-17,899	1.98%
2	AKGRT	134%	187,135	3.35%	2	CIMSA	-123%	-322,502	3.86%
3	ULKER	124%	856,451	3.92%	3	ANHYT	-123%	-125,200	-0.51%
4	LOGO	118%	153,884	7.25%	4	ALBRK	-85%	-1,515,343	1.63%
5	SELEC	75%	283,035	11.30%	5	AKMGY	-77%	-1,807	0.06%
6	ARCLK	73%	1,145,680	13.19%	6	SOKM	-70%	-876,383	-2.19%
7	PETKM	62%	14,513,864	3.20%	7	MGROS	-63%	-471,420	-0.49%
8	AKBNK	61%	26,491,259	3.25%	8	ARENA	-58%	-167,835	-5.37%
9	BIMAS	56%	435,066	0.17%	9	AVISA	-52%	-21,557	-1.42%
10	MAVI	54%	103,723	-0.84%	10	AKSA	-39%	-126,288	0.80%

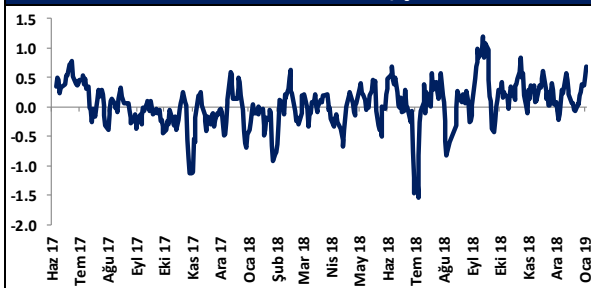
NA/H ve NS/H son 1 haftaya ait net yabancı alış/satış adedinin son bir aylık ortalama günlük işlem adedinin oranı

Haftalık

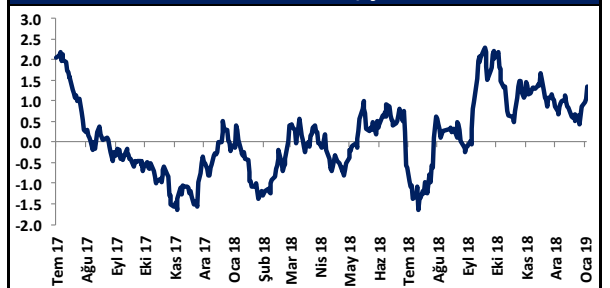
Haftalık									
Net A-S / Kademeye Oranına göre İlk 10				Net A-S / Kademeye Oranına göre Son 10					
#	Hisse	NA/K	Net Alış Değişim	#	Hisse	NS/K			
	XU030	19.1%	107,264,643	2.87%					
	XU050	17.6%	113,251,996	2.75%					
	XU100	15.4%	118,023,477	2.73%					
	100-X	1.1%	5,044,507						
1	TCELL	264 x	9,009,602	5.11%	1	SOKM	-195 x	-876,383	-2.19%
2	HALKB	172 x	12,731,924	4.37%	2	ODAS	-96 x	-401,741	39.01%
3	AKBNK	155 x	21,906,219	3.25%	3	TTKOM	-59 x	-1,264,417	0.81%
4	TAVHL	111 x	435,706	7.45%	4	FENER	-50 x	-83,483	-1.14%
5	TKFEN	80 x	504,857	2.39%	5	CIMSA	-50 x	-166,753	3.86%
6	DGKLB	79 x	804,437	1.59%	6	MGROS	-46 x	-471,420	-0.49%
7	SISE	78 x	3,393,851	3.87%	7	YATAS	-38 x	-403,264	-3.28%
8	PGSUS	78 x	415,762	5.97%	8	ARENA	-31 x	-167,835	-5.37%
9	GARAN	71 x	14,494,507	1.83%	9	AVISA	-27 x	-21,557	-1.42%
10	ARCLK	70 x	1,142,330	13.19%	10	TOASO	-25 x	-165,244	4.98%

NA/K ve NS/K son güne ait net yabancı alış/satış adedinin ortalama kademede hisse adedinin oranı

HAFTALIK Kümülatif Net Yabancı Para G/Ç - mlr TL*



AYLIK Kümülatif Net Yabancı Para G/Ç - mlr TL*



* Haftalık ve aylık net yabancı para girişi / çıkışı tutarları, verileri derlediğimiz kurumların geriye doğru 5 ve 22 işlem gününe ait net alım - satım toplamı üzerinden hesaplanmaktadır. Veriler, fiyat değişimlerinden arındırılmamış TL bazlı nominal alım - satım toplamlarını göstermektedir.

BIST'te Yabancı Kurum İşlemleri Analizi

Tutara Göre İlk ve Son 10 - Günlük

Günlük - 15/01/2019				Günlük - 15/01/2019			
Net para girişine göre ilk 10			Net para çıkışına göre ilk 10				
#	Hisse	Adet	Tutar	#	Hisse	Adet	Tutar
1	GARAN	7,908,577	65,957,531	1	THYAO	-2,200,514	-32,105,495
2	HALKB	5,250,873	37,596,254	2	TUPRS	-50,611	-6,113,766
3	TCELL	2,279,878	30,481,971	3	EREGL	-718,081	-5,385,607
4	AKBNK	4,605,340	27,770,199	4	KRDMD	-1,464,464	-3,221,820
5	PETKM	3,941,095	20,336,052	5	SODA	-418,609	-3,143,751
6	ARCLK	849,914	14,516,530	6	ASELS	-111,018	-2,593,388
7	KOZAL	173,583	9,911,561	7	ODAS	-1,123,167	-2,201,407
8	YKBNK	4,387,652	6,888,614	8	TOASO	-123,212	-2,156,213
9	IPEKE	1,104,508	6,726,452	9	TRKCM	-526,499	-1,653,206
10	VAKBN	1,705,832	6,567,452	10	ENKAI	-354,545	-1,584,818

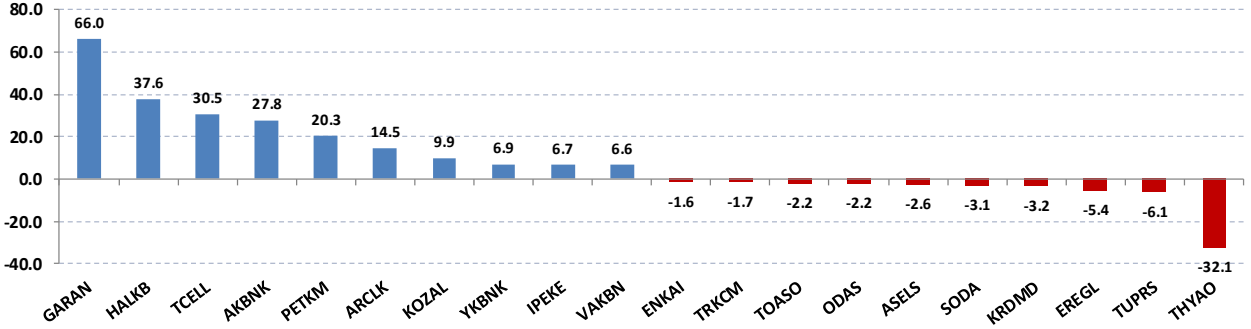
Net parasal büyüklük (tutar) bazında günlük olarak en fazla alınan ve en fazla satılan hisse senetleri

Tutara Göre İlk ve Son 10 - Haftalık

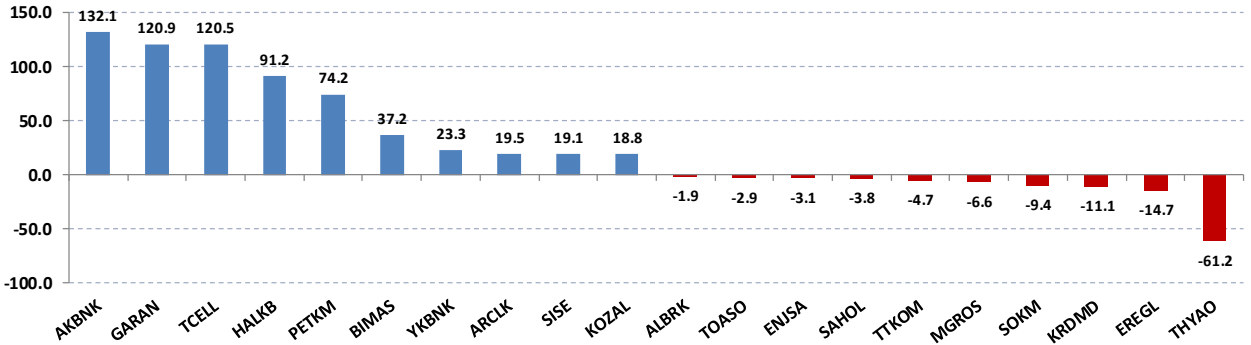
Haftalık				Haftalık			
Net para girişine göre ilk 10			Net para girişine göre ilk 10				
#	Hisse	Adet	Tutar	#	Hisse	Adet	Tutar
1	AKBNK	21,906,219	132,094,503	1	THYAO	-4,194,579	-61,198,904
2	GARAN	14,494,507	120,884,190	2	EREGL	-1,954,790	-14,660,922
3	TCELL	9,009,602	120,458,374	3	KRDMD	-5,065,843	-11,144,855
4	HALKB	12,731,924	91,160,578	4	SOKM	-876,383	-9,386,067
5	PETKM	14,382,936	74,215,949	5	MGROS	-471,420	-6,637,600
6	BIMAS	420,540	37,154,747	6	TTKOM	-1,264,417	-4,728,920
7	YKBNK	14,830,789	23,284,338	7	SAHOL	-484,542	-3,755,202
8	ARCLK	1,142,330	19,511,005	8	ENJSA	-623,224	-3,066,263
9	SISE	3,393,851	19,107,382	9	TOASO	-165,244	-2,891,772
10	KOZAL	330,113	18,849,432	10	ALBRK	-1,515,343	-1,894,179

Net parasal büyüklük (tutar) bazında haftalık olarak en fazla alınan ve en fazla satılan hisse senetleri

Günlük net para giriş - çıkışı (milyon TL, ilk ve son 10 hisse)



Haftalık net para giriş - çıkışı (milyon TL, ilk ve son 10 hisse)



Künye

Yatırım Danışmanlığı ve Bireysel Portföy Yönetimi

Gökçe ARSLAN

Müdür

garslan@halkyatirim.com.tr

+90 212 314 81 79

Serhan YENİGÜN

Yönetmen

syenigun@halkyatirim.com.tr

+90 212 314 87 29

Mehmet Gökhan DELİOĞLU

Yönetmen

gdelioglu@halkyatirim.com.tr

+90 212 314 81 32

Kübra ŞAHİNKAYASI

Uzman Yardımcısı

ksahinkayasi@halkyatirim.com.tr

+90 212 314 81 44

Nida ARMAĞAN

Uzman Yardımcısı

narmagan@halkyatirim.com.tr

+90 212 314 82 84

ÇEKİNCE

"Yatırım Danışmanlığı" hizmeti; aracı kurumlar, portföy yönetim şirketleri, mevduat kabul etmeyen bankalar ile müşteri arasında imzalanacak Yatırım Danışmanlığı sözleşmesi çerçevesinde sunulmaktadır. Burada yer alan bilgi, yorum ve tavsiyeleri, kişilerin yerinde testi ile belirlediği risk seviyeleri dikkate alınarak, Halk Yatırım Yatırım Danışmanlığı ve Araştırma birimi nezdinde güvenilir olduğuna inanılan bilgi kaynaklarından yararlanarak hazırlanmakta ve kişiye özel sunulmaktadır. Verilen bu tavsiyeler mali durumunuz ile risk ve getiri tercihlerinize uygun olmayabilir. Bu nedenle, risk yapınıza uygun olmayan şekilde sadece burada yer alan bilgilere dayanılarak yatırım kararı verilmesi beklentilerinize uygun sonuçlar doğurmayabilir. Size özel olarak tahsis edilen Yatırım Danışmanınız ile irtibata geçmeniz ve mali durumunuz ve risk seviyelerinize uygun kararları birlikte almanız tavsiye edilir.

Veri ve grafikler güvenilirliğine inandığımız güvenilir kaynaklardan derlenmiş olup, yapılan yorumlar sadece HALK YATIRIM MENKUL DEĞERLER A.Ş. Yatırım Danışmanlığı'nın beklentilerini yansıtmaktadır. Bu bilgiler ışığında yapılan ve yapılacak olan ileriye dönük yatırımların sonuçlarından Şirketimiz hiçbir şekilde sorumlu tutulamaz. Ayrıca, Halk Yatırım Menkul Kıymetler A.Ş.'nin yazılı izni olmadıkça içeriği kısmen ya da tamamen üçüncü kişilerce hiç bir şekil ve ortamda yayımlanamaz, iktisap edilemez, alıntı yapılamaz, kullanılamaz. İlet, gönderilen kişiye özel ve münhasırdır. İlave olarak, bu raporun gönderildiği ve yukarıdaki açıklamalarımız doğrultusunda kullanıldığı ülkelerdeki yasal düzenlemelerden kaynaklı tüm talep ve dava haklarımız saklıdır.

Uyarı Notu: Bu e-posta'nın içerdiği bilgiler (ekleri dahil olmak üzere) gizlidir. Onayımız olmaksızın üçüncü kişilere açıklanamaz. Bu mesajın gönderilmek istendiği kişi değilseniz, lütfen mesajı sisteminizden derhal siliniz. Halk Yatırım Menkul Değerler A.Ş. bu mesajın içerdiği bilgilerin doğruluğu veya eksiksiz olduğu konusunda bir garanti vermemektedir. Bu nedenle bilgilerin ne şekilde olursa olsun, içeriğinden, iletilmesinden, alınmasından, saklanmasından sorumlu değildir. Bu mesajın içeriği yazarına ait olup, Halk Yatırım Menkul Değerler A.Ş.'nin görüşlerini içermeyebilir.