



31415926535 8979323846 2643383279
5028841971 6939937510 5820974944
5923078164 0628620899 8628034825
3421170679 8214808651 3282306647
0938446095 5058223172 5359408128



31415926535 8979323846 2643383279
5028841971 6939937510 5820974944
5923078164 0628620899 8628034825
3421170679 8214808651 3282306647
0938446095 5058223172 5359408128

**DOGRU
KARAR**



31415926535 8979323846 2643383279
5028841971 6939937510 5820974944
5923078164 0628620899 8628034825
3421170679 8214808651 3282306647
0938446095 5058223172 5359408128

VIOP BÜLTENİ

11 Ocak 2019 Cuma



31415926535 8979323846 2643383279
5028841971 6939937510 5820974944
5923078164 0628620899 8628034825
3421170679 8214808651 3282306647
0938446095 5058223172 5359408128

GENEL GÖRÜNÜM

VİOP ARAÇI
KURUM DAĞILIMI

OPSİYON PİYASASI
AÇIK
POZİSYONLAR

EKONOMİK VERİ
TAKVİMİ

VİOP TEKNİK
SEVİYELER

VİOP TEKNİK
SEVİYELER

Günün Öne Çıkanları:

- Fed toplantılarındaki ılımlı mesajların ardından ticaret savaşlarına yönelik pozitif beklentiler hisse senedi piyasalarını desteklemeye devam ediyor. ABD endekslerindeki pozitif seyir Asya piyasaları ile devam ederken, Avrupa borsalarının güne %0,3 civarında yükselişe başlaması bekleniyor.
- Günlük grafiklerde Doji görünümü beliren BIST 100 endeksinde, 50 günlük ortalama seviyesi olan 92.300 direncinin aşılması halinde 93.500 ve 94.600 direnç seviyelerine yönelim görülebilir.

Kontrat	Son Fiyat	Günlük Fark (%)	Açık Pozisyon Sayısı	Günlük Açık Poz. Değişimi	Pozisyon Değişimi (%)	Piyasa Beklentisi
Endeks 30 Şubat Kontratı	118,100	-0,11	408.737	-224	-0,05%	Yatay
Dolar/TL Şubat Kontratı	5,5668	0,08	1.069.655	19.139	1,79%	Yatay
Euro/Dolar Şubat Kontratı	1,1567	-0,15	7.256	484	6,67%	Yatay
Altın Ons Şubat Kontratı	1.296,60	0,13	28.624	2.082	7,27%	Yatay

Kontrat	Destek 1	Destek 2	Pivot	Son Fiyat	Direnç 1	Direnç 2
Endeks 30 Şubat Kontratı	117.200	116.000	118.083	118.100	119.300	120.400
Dolar/TL Şubat Kontratı	5,5340	5,5170	5,5693	5,5668	5,5990	5,6230
Euro/Dolar Şubat Kontratı	1,1520	1,1480	1,1577	1,1567	1,1600	1,1640
Altın Ons Şubat Kontratı	1.285,00	1.277,00	1.296,00	1.296,60	1.304,00	1.312,00

Destek ve direnç seviyeleri belirlenirken günlük grafikler kullanılmaktadır. Vadeli işlem piyasalarında bireysel portföy yöneticiliği veya yatırım danışmanlığı hizmeti, Uygunluk ve Yerlilik test sonuçlarında Risk 4 seviyesi olan müşterilere sunulmaktadır.

Takip Seviyeleri	Günlük			30 Dakikalık		
	Kontrat	Takip Seviyesi	TS'ye Uzaklık	TS'ye Göre Durum	Takip Seviyesi	TS'ye Uzaklık
Endeks 30 Şubat Kontratı	118.203	-0,09%	Yatay	117.920	0,15%	Yatay
Dolar/TL Şubat Kontratı	5,5332	0,60%	Güçlü	5,5803	-0,24%	Yatay
Euro/Dolar Şubat Kontratı	1,1477	0,78%	Güçlü	1,1580	-0,11%	Yatay
Altın Ons Şubat Kontratı	1276,87	1,52%	Güçlü	1298,31	-0,13%	Yatay

Tablo Değerlendirmesi: Tabloda yer alan hisse senetleri ve endeks verilerinde destek ve direnç seviyelerinin yanı sıra Takip Seviyesine göre mevcut görünümün yer almaktadır. Son fiyatı pivot noktasının üstünde olan varlıklar yeşil, altı nda olan varlıklar ise kırmızı renklerle belirtilmiştir. **Takip Seviyesi;** Bollinger orta bandı baz alınarak belirlenmiştir. Takip seviyesinin üstünde yer alan hisseler Güçlü, altı nda yer alan hisseler ise Zayıf görünümü olarak değerlendirilmektedir. Günlük TS Güçlü ve 30 dakikalık TS Güçlü ifadesi her iki TS üzerinde kaldığı sürece yükseliş yönlü hareketin devamı beklentisine işaret etmektedir. Her iki ifadenin Zayıf olması durumunda ise satış baskısının devamı beklenbilir.

GENEL GÖRÜNÜM

VİOP ARAÇI
KURUM DAĞILIMI

OPSİYON PİYASASI
AÇIK
POZİSYONLAR

EKONOMİK VERİ
TAKVİMİ

VİOP TEKNİK
SEVİYELER

VİOP TEKNİK
SEVİYELER

Endeks Kontrat Aracı Kurum Dağılımı - Günlük

Alan	Net Kontrat	%	Maliyet	Satan	Net Kontrat	%	Maliyet	Kurum	Toplam Kontrat	%	Net
CREDIT SUISSE M	5.674	28,44	117.974	GARANTI YAT.	-7.783	39,01	117.699	YAPI KREDİ YAT.	52.096	14,34	-1.418
MERRILL LYNCH B	2.440	12,23	118.435	IS YATIRIM	-5.382	26,98	117.814	IS YATIRIM	35.173	9,68	-7.783
TEB YATIRIM	2.334	11,70	117.866	YAPI KREDİ YAT.	-1.418	7,11	119.224	GARANTI YAT.	30.474	8,39	-5.382
CITI MENKUL	1.780	8,92	118.294	AK YATIRIM	-1.241	6,22	120.141	GEDİK YATIRIM	21.381	5,88	609
HSBC YATIRIM	1.300	6,52	117.596	YATIRIM FINANSM	-1.058	5,30	117.217	A1 CAPITAL MENK	21.240	5,84	-968
DİĞER	6.422	32,19		DİĞER	-3.068	15,38		DİĞER	203.036	55,87	

Endeks Kontrat Aracı Kurum Dağılımı - Kontrat Açılışından Bu Yana

Alan	Net Kontrat	%	Maliyet	Satan	Net Kontrat	%	Maliyet	Kurum	Toplam Kontrat	%	Net
TEB YATIRIM	107.143	56,13	118.624	SEKER YATIRIM	-36.379	19,06	116.954	YAPI KREDİ YAT.	474.996	11,86	-22.274
MERRILL LYNCH B	76.442	40,05	119.742	GARANTI YAT.	-32.370	16,96	115.238	IS YATIRIM	420.730	10,50	-23.478
GCM YATIRIM MEN	2.924	1,53	115.976	IS YATIRIM	-23.478	12,30	123.101	TEB YATIRIM	390.989	9,76	107.143
GLOBAL MENKUL	2.732	1,43	119.989	YAPI KREDİ YAT.	-22.274	11,67	116.684	GARANTI YAT.	361.850	9,03	-32.370
DELTA MENKUL	491	0,26	119.181	CREDIT SUISSE M	-21.707	11,37	125.356	MERRILL LYNCH B	248.932	6,21	76.442
DİĞER	1.152	0,60		DİĞER	-54.676	28,64		DİĞER	2.107.873	52,63	

- Şubat vadeli BIST 30 endeks kontratında ağırlıklı short pozisyon taşıyan kurumların pozisyon kapatmaya devam etmesi yükseliş eğilimini destekliyor.
- Fiyatlardaki yükselişle birlikte açık pozisyon sayısının artıyor olması, BIST endekslerindeki pozitif görünümü desteklemeye devam edebilir.

GENEL GÖRÜNÜM

VİOP ARACI KURUM DAĞILIMI

OPSİYON PİYASASI AÇIK POZİSYONLAR

EKONOMİK VERİ TAKVİMİ

VİOP TEKNİK SEVİYELER

VİOP TEKNİK SEVİYELER

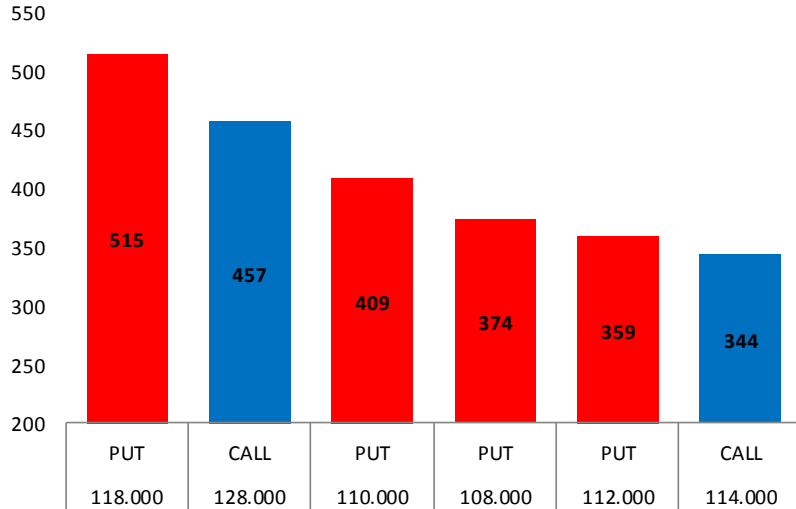
Endeks Opsiyonlar

CALL Opsiyonlardaki Toplam Açık Pozisyon Sayısı	3.021
PUT Opsiyonlardaki Toplam Açık Pozisyon Sayısı	3.775

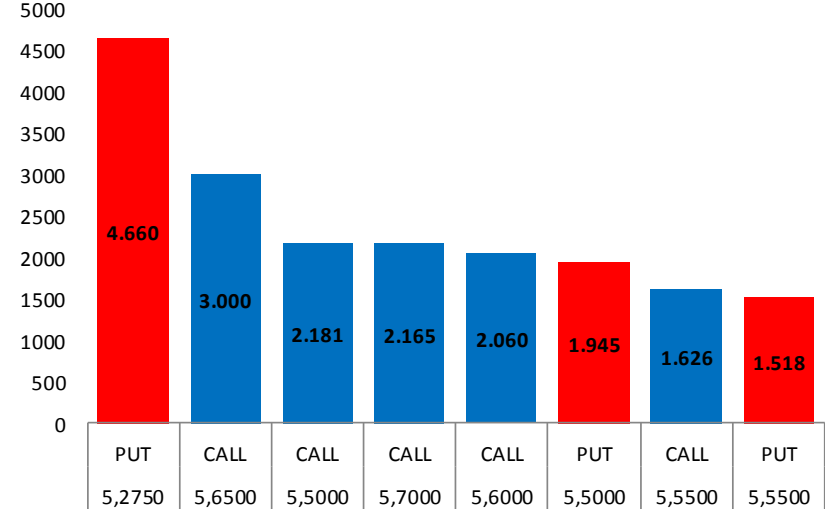
Döviz Opsiyonlar

CALL Opsiyonlardaki Toplam Açık Pozisyon Sayısı	24.667
PUT Opsiyonlardaki Toplam Açık Pozisyon Sayısı	20.964

PUT ve CALL Opsiyon Açık Pozisyon Sayıları



PUT ve CALL Opsiyon Açık Pozisyon Sayıları



- BIST 30 endeksine dayalı opsiyonlarda, PUT ve CALL opsiyonlarda dengeli seyir görülmesine rağmen, açık pozisyon sayısı düşük kalmaya devame diyor.
- Dolar/TL kuruna dayalı opsiyonlarda PUT ve CALL opsiyonlardaki dengeli seyrin CALL opsiyon lehine bozuluyor olması, kurda yükseliş beklentisinin ağırlık kazandığı yönünde değerlendirilebilir.

GENEL GÖRÜNÜM

VİOP ARAÇI
KURUM DAĞILIMI

OPSİYON PİYASASI
AÇIK
POZİSYONLAR

EKONOMİK VERİ
TAKVİMİ

VİOP TEKNİK
SEVİYELER

VİOP TEKNİK
SEVİYELER

Saat Dilimi	7-11 Ocak Veri Takvimi				
	PAZARTESİ	SALI	ÇARŞAMBA	PERŞEMBE	CUMA
00:00 - 06:00			00.30 ABD Amerikan Petrol Enstitüsü Haftalık Ham Petrol Stokları	04.30 Çin Tüketici Fiyat Endeksi (TÜFE) (Yıllık) (Ara) Beklenti 0.3% Önceki -0.3%	01.30 ABD FOMC Üyesi Clarida'nın Konuşması
06:00 - 14:00		06.35 Japonya 10 Yıllık Hükümet Bono İhalesi 10.00 Almanya Sanayi Üretimi (Aylık) (Kas) Beklenti 0.3% Önceki -0.5%	13.00 Euro Bölgesi İşsizlik Oranı (Kas) Beklenti 8.1% Önceki 8.1%		12.30 İngiltere GSYH (Aylık) 12.30 İmalat Üretimi Aylık (Kasım) Beklenti 0.3% Önceki -0.9%
14:00 - 18:00	13.00 Euro Bölgesi Perakende Satışlar (Aylık)	16.30 ABD Ticaret Dengesi (Kasım)	16.20 ABD FOMC Üyesi Bostic'in Konuşması	15.30 Euro Bölgesi Avrupa Merkez Bankası Para Politikası Toplantı Tutanaklarının Yayınlanması ABD Mal Ticaret Dengesi(Kasım) 16.30 ABD İşsizlik Haklarından Yararlanma Başvuruları	16.30 ABD Çekirdek Tüketici Fiyat Endeksi (TÜFE) (Aylık) (Ara) Beklenti 0.2% Önceki 0.2% (Verinin beklentinin altında gerçekleşmesi halinde küresel büyüme endişelerinin artmasıyla GOU borsalarında satış baskısı görülebilir.)
18:00 - 24:00	18.00 ABD ISM İmalat Dışı Satın Alma Müdürleri Endeksi (PMI) (Ara) Beklenti 59.1 Önceki 60.7 (Verinin beklentinin altında gerçekleşmesi halinde küresel büyüme endişelerinin artmasıyla GOU para birimlerinde satış baskısı görülebilir.)	18.00 ABD İş İmkanları ve Personel Değişim Oranı (JOLTS) (Kas)	18.30 ABD Ham Petrol Stokları 22.00 Federal Açık Piyasa Komitesi (FOMC) Toplantı Tutanakları (Toplantı sonrası Fed'in yılın geri kalanına yönelik para politikası söylemleri piyasalarda volatilité artışına neden olabilir.)	ABD Yeni Konut Satışları Beklenti 569K Önceki 544K	22.00 ABD Federal Bütçe Dengesi (Ara)

GENEL GÖRÜNÜM

VİOP ARACI
KURUM DAĞILIMI

OPSİYON PİYASASI
AÇIK
POZİSYONLAR

EKONOMİK VERİ
TAKVİMİ

VİOP TEKNİK
SEVİYELER

VİOP TEKNİK
SEVİYELER

ENDEKS KONTRATI



Küresel piyasalardaki pozitif görünüm BIST endekslerinde de yükseliş eğilimini desteklemeye devam ediyor. Kısa vadeli yükselen kanal içinde güçlü görünümünü koruyan Şubat vadeli endeks kontratında, 200 saatlik ortalama seviyesi olan 118.000 üzerinde kaldığı sürece 119.300 ve 120.400 direnç seviyelerine yönelim görülebilir. Günlük grafiklerdeki Doji görünümü yükseliş eğilimini destekleyebilir.

DOLAR / TL KONTRATI



Dolar endeksinde düşüşün devam etmesine rağmen gelişmekte olan ülke kurlarında değer kazanımı sınırlı kalıyor. 50 günlük ortalama seviyesinin üzerinde tutunamayan Şubat vadeli Dolar/TL kontratında 5,5990 direnç seviyesinin altında kaldığı sürece long pozisyon açılmasını riskli buluyoruz. Kontratta 200 saatlik ortalama seviyesi olan 5,5340 destek seviyesinin altında 5,5170 seviyesine yönelim görülebilir.

GENEL GÖRÜNÜM

VİOP ARAÇI
KURUM DAĞILIMI

OPSİYON PİYASASI
AÇIK
POZİSYONLAR

EKONOMİK VERİ
TAKVİMİ

VİOP TEKNİK
SEVİYELER

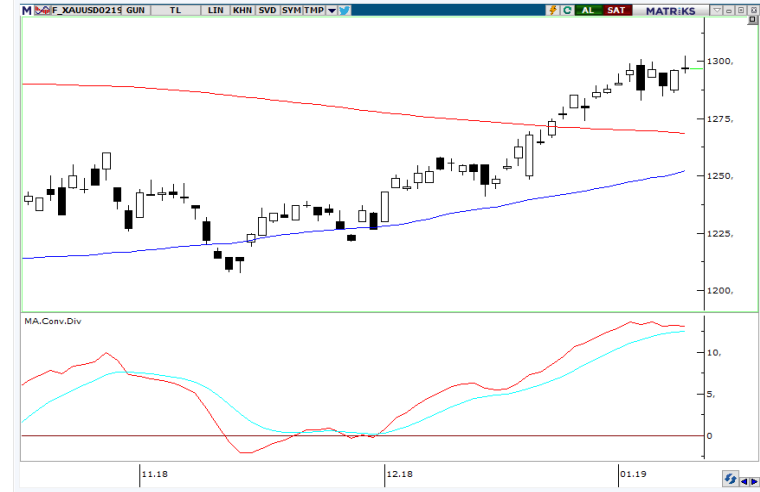
VİOP TEKNİK
SEVİYELER

EURO/DOLAR KONTRATI



Fed'in faiz artırımı sürecinde hız keseceği beklentileri, ticaret savaşlarına yönelik uzlaşma söylemleri ve Brexit konusunda son anda dahi olsa anlaşmalı çıkış beklentisi Euro pozitif seyri desteklemeye devam ediyor. Yükselen kanal içinde güçlü görünümün korunduğu Şubat vadeli Euro/Dolar kontratında 1,16 direnç seviyesinin üzerinde 1,1640 seviyesine yönelim görülebilir.

ONS ALTIN KONTRATI



Küresel ticaret savaşlarına yönelik uzlaşma olacağı beklentileri Altın fiyatlarını pozitif etkilemeye devam ediyor. Son 7 ayın en yüksek seviyesine yönelen Altın ons spot fiyatlarında, 1.302 dolar seviyesinin aşılması yükselişin ivme kazanmasını destekleyebilir. 200 günlük ortalama seviyesinin üzerinde güçlü görünümün korunduğu Şubat vadeli Altın ons kontratında 1.285 dolar destek seviyesi takip edilebilir.

KÜNYE

Yatırım Danışmanlığı ve Bireysel Portföy Yönetimi

Gökçe ARSLAN

Müdür

garslan@halkyatirim.com.tr

+90 212 314 81 79

Serhan YENİGÜN

Yönetmen

syenigun@halkyatirim.com.tr

+90 212 314 87 29

Mehmet Gökhan DELİOĞLU

Yönetmen

gdelioglu@halkyatirim.com.tr

+90 212 314 81 32

Kübra ŞAHİNKAYASI

Uzman Yardımcısı

ksahinkayasi@halkyatirim.com.tr

+90 212 314 81 44

Nida ARMAĞAN

Uzman Yardımcısı

narmagan@halkyatirim.com.tr

+90 212 314 82 84

Çekince : “Yatırım Danışmanlığı hizmeti; aracı kurumlar, portföy yönetim şirketleri, mevduat kabul etmeyen bankalar ile müşteri arasında imzalanacak Yatırım Danışmanlığı sözleşmesi çerçevesinde sunulmaktadır. Burada yer alan bilgi, yorum ve tavsiyeleri, kişilerin yerindelik testi ile belirlediği risk seviyeleri dikkate alınarak, Halk Yatırım Yatırım Danışmanlığı ve Araştırma birimi nezdinde güvenilir olduğuna inanılan bilgi kaynaklarından yararlanarak hazırlanmakta ve kişiye özel sunulmaktadır. Verilen bu tavsiyeler mali durumunuz ile risk ve getiri tercihlerinize uygun olmayabilir. Bu nedenle, risk yapınıza uygun olmayan şekilde sadece burada yer alan bilgilere dayanılarak yatırım kararı verilmesi beklentilerinize uygun sonuçlar doğurmayabilir. Size özel olarak tahsis edilen Yatırım Danışmanınız ile irtibata geçmeniz ve mali durumunuz ve risk seviyelerinize uygun kararları birlikte almanız tavsiye edilir.

Veri ve grafikler güvenilirliğine inandığımız güvenilir kaynaklardan derlenmiş olup, yapılan yorumlar sadece HALK YATIRIM MENKUL DEĞERLER A.Ş. Yatırım Danışmanlığı'nın beklentilerini yansıtmaktadır. Bu bilgiler ışığında yapılan ve yapılacak olan ileriye dönük yatırımların sonuçlarından Şirketimiz hiçbir şekilde sorumlu tutulamaz. Ayrıca, Halk Yatırım Menkul Değerler A.Ş.'nin yazılı izni olmadıkça içeriği kısmen ya da tamamen üçüncü kişilerce hiç bir şekil ve ortamda yayınlanamaz, iktisap edilemez, alıntı yapılamaz, kullanılamaz. İleti, gönderilen kişiye özel ve münhasırdır. İlave olarak, bu raporun gönderildiği ve yukarıdaki açıklamalarımız doğrultusunda kullanıldığı ülkelerdeki yasal düzenlemelerden kaynaklı tüm talep ve dava haklarımız saklıdır.

Uyarı Notu: Bu e-posta'nın içerdiği bilgiler (ekleri dahil olmak üzere) gizlidir. Onayımız olmaksızın üçüncü kişilere açıklanamaz. Bu mesajın gönderilmek istendiği kişi değilseniz, lütfen mesajı sisteminizden derhal siliniz. Halk Yatırım Menkul Değerler A.Ş. bu mesajın içerdiği bilgilerin doğruluğu veya eksiksiz olduğu konusunda bir garanti vermemektedir. Bu nedenle bilgilerin ne şekilde olursa olsun, içeriğinden, iletilmesinden, alınmasından, saklanmasından sorumlu değildir. Bu mesajın içeriği yazarına ait olup, Halk Yatırım Menkul Değerler A.Ş.'nin görüşlerini içermeyebilir.

