

BIST'te Yabancı Kurum İşlemleri Analizi

Borsa İstanbul'da ağırlıklı olarak yabancı kurumsal yatırımcı işlemlerine aracılık eden kurumlardan derlediğimiz verilere göre 3 Ocak tarihinde bu kurumlar toplam 433 milyon TL alım, 436 milyon TL satım ile **"net 3 milyon TL satış"** gerçekleştirdi. Hacim ve kademelere göre alım tarafında **AYGAZ, KOZAL, NETAS, ULKER, SODA** dikkat çekerken en çok satılan hisselerde ise **ULUSE, NTHOL** öne çıkıyor.

Haftalık kümülatif para girişi **"net 67 milyon TL"**, son bir aylık kümülatif rakamlarda ise **"net 675 milyon TL"** para girişi görülmüştür.

BIST'te işlem gören şirketlerde gerçekleşen net alım ve net satım miktarlarının ortalama günlük işlem miktarlarına göre sıralı listesini (ilk 10 ve son 10 hisse) aşağıda görebilirsiniz:

BIST'te işlem gören şirketlerde gerçekleşen net alım ve net satım miktarlarının kademelerde bekleyen emir miktarına göre sıralı listesini (ilk 10 ve son 10 hisse) aşağıda görebilirsiniz:

Hacime Göre İlk ve Son 10

Günlük - 03/01/2019									
Net A-S / Hacim Oranına göre İlk 10				Net A-S / Hacim Oranına göre Son 10					
#	Hisse	NA/H	Net Alış Değişim	#	Hisse	NS/H			
	XU030	-0.7%	-3,515,269	-1.48%					
	XU050	-0.4%	-2,689,661	-1.56%					
	XU100	-0.3%	-2,503,043	-1.65%					
	100-X	0.1%	611,318						
1	AYGAZ	75%	133,864	-0.18%	1	DOCU	-214%	-8,269	2.41%
2	KOZAL	21%	288,254	2.79%	2	ULUSE	-40%	-107,452	2.95%
3	NETAS	20%	89,665	0.31%	3	NTHOL	-27%	-414,294	-1.56%
4	ULKER	19%	130,861	-1.75%	4	KRONT	-15%	-11,407	-4.60%
5	SODA	18%	709,904	3.79%	5	UTPYA	-14%	-28,504	-0.95%
6	PETUN	15%	20,035	-3.39%	6	OTKAR	-11%	-6,923	0.64%
7	BIMAS	13%	103,780	1.71%	7	BOLUC	-11%	-12,416	0.30%
8	GLYHO	10%	171,757	-1.02%	8	HEKTS	-11%	-18,304	-2.10%
9	SAHOL	9%	446,982	-1.25%	9	ENKAI	-11%	-198,925	-2.59%
10	ECILC	8%	186,938	-2.63%	10	INDES	-11%	-34,753	-2.27%

NA/H ve NS/H son güne ait net yabancı alış/satış adedinin son bir aylık ortalama günlük işlem adedine oranı

Kademelere Göre İlk ve Son 10

Günlük - 03/01/2019									
Net A-S / Kademe Oranına göre İlk 10				Net A-S / Kademe Oranına göre Son 10					
#	Hisse	NA/K	Net Alış Değişim	#	Hisse	NS/K			
	XU030	-0.7%	-3,515,269	-1.48%					
	XU050	-0.4%	-2,689,661	-1.56%					
	XU100	-0.3%	-2,503,043	-1.65%					
	100-X	0.1%	611,318						
1	TUPRS	26 x	64,502	0.17%	1	TTKOM	-50 x	-1,082,142	-6.37%
2	SODA	25 x	709,904	3.79%	2	TAVHL	-34 x	-134,204	-4.98%
3	AYGAZ	20 x	133,864	-0.18%	3	TOASO	-19 x	-123,135	-4.69%
4	KCHOL	17 x	216,614	-2.68%	4	ULUSE	-15 x	-107,452	2.95%
5	KOZAL	16 x	288,254	2.79%	5	HALKB	-12 x	-870,324	-3.38%
6	NETAS	15 x	89,665	0.31%	6	NTHOL	-10 x	-414,294	-1.56%
7	EREGL	15 x	1,171,022	1.00%	7	ISCTR	-10 x	-945,028	-4.21%
8	ULKER	12 x	130,861	-1.75%	8	TKFEN	-8 x	-50,298	-2.91%
9	SAHOL	11 x	446,982	-1.25%	9	CIMSA	-7 x	-23,432	-2.72%
10	BIMAS	9 x	103,780	1.71%	10	THYAO	-6 x	-2,333,494	-3.69%

NA/K ve NS/K son güne ait net yabancı alış/satış adedinin ortalama kademede hisse adedine oranı

Haftalık

Haftalık									
Net A-S / Hacim Oranına göre İlk 10				Net A-S / Hacim Oranına göre Son 10					
#	Hisse	NA/H	Net Alış Değişim	#	Hisse	NS/H			
	XU030	-5.7%	-30,291,719	-4.06%					
	XU050	-5.8%	-35,319,877	-3.96%					
	XU100	-4.3%	-31,773,312	-3.93%					
	100-X	0.4%	2,372,032						
1	AYGAZ	1028%	1,841,175	-2.75%	1	ANHYT	-704%	-674,654	-1.54%
2	ALKIM	78%	19,533	-1.43%	2	DOCU	-544%	-21,039	5.82%
3	KARTN	67%	7,080	-0.03%	3	SISE	-90%	-6,448,359	-2.97%
4	SOKM	60%	1,017,454	-0.46%	4	CIMSA	-89%	-211,089	-4.02%
5	ENKAI	54%	996,587	0.00%	5	KRONT	-87%	-65,611	-4.26%
6	FROTO	46%	156,677	-4.77%	6	KORDS	-68%	-193,236	-4.26%
7	LOGO	45%	56,507	-1.85%	7	AKSA	-64%	-193,869	-2.55%
8	INDES	44%	142,438	2.56%	8	TSKB	-63%	-17,993,747	-2.67%
9	IZMDC	43%	87,698	-3.59%	9	AEFES	-55%	-150,186	-5.29%
10	ULKER	41%	289,956	-1.68%	10	ULUSE	-45%	-119,037	3.61%

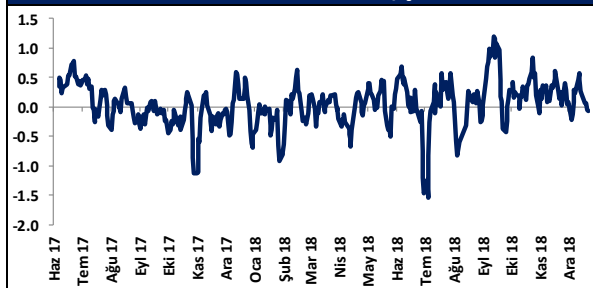
NA/H ve NS/H son 1 haftaya ait net yabancı alış/satış adedinin son bir aylık ortalama günlük işlem adedine oranı

Haftalık

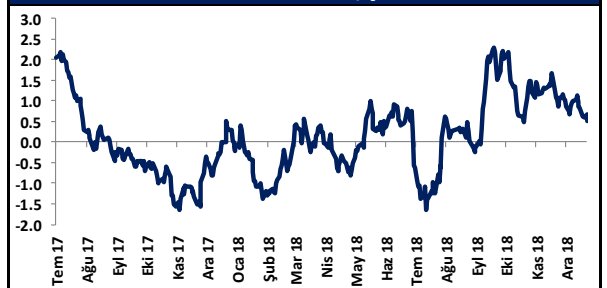
Haftalık									
Net A-S / Kademe Oranına göre İlk 10				Net A-S / Kademe Oranına göre Son 10					
#	Hisse	NA/K	Net Alış Değişim	#	Hisse	NS/K			
	XU030	-5.7%	-30,291,719	-4.06%					
	XU050	-5.8%	-35,319,877	-3.96%					
	XU100	-4.3%	-31,773,312	-3.93%					
	100-X	0.4%	2,372,032						
1	AYGAZ	278 x	1,841,175	-2.75%	1	TTKOM	-306 x	-6,570,612	-10.18%
2	SOKM	226 x	1,017,454	-0.46%	2	ASELS	-171 x	-1,346,007	-6.14%
3	FENER	134 x	224,456	1.61%	3	SISE	-148 x	-6,427,744	-2.97%
4	TCELL	70 x	2,399,071	-0.58%	4	ISCTR	-93 x	-8,685,610	-7.03%
5	TUPRS	69 x	171,119	-1.38%	5	TAVHL	-86 x	-336,547	-3.70%
6	KCHOL	65 x	819,622	-1.78%	6	TKFEN	-75 x	-475,734	-9.09%
7	TOASO	63 x	408,094	-4.28%	7	YATAS	-39 x	-417,267	-0.70%
8	PGSUS	42 x	225,539	-6.85%	8	AEFES	-29 x	-150,186	-5.29%
9	EREGL	38 x	3,065,149	-0.56%	9	HALKB	-28 x	-2,073,818	-7.33%
10	ARCLK	36 x	594,529	-6.01%	10	THYAO	-25 x	-9,172,317	-6.83%

NA/K ve NS/K son güne ait net yabancı alış/satış adedinin ortalama kademede hisse adedine oranı

HAFTALIK Kümülatif Net Yabancı Para G/Ç - mlr TL*



AYLIK Kümülatif Net Yabancı Para G/Ç - mlr TL*



* Haftalık ve aylık net yabancı para girişi / çıkışı tutarları, verileri derlediğimiz kurumların geriye doğru 5 ve 22 işlem gününe ait net alım - satım toplamı üzerinden hesaplanmaktadır. Veriler, fiyat değişimlerinden arındırılmamış TL bazlı nominal alım - satım toplamlarını göstermektedir.

BIST'te Yabancı Kurum İşlemleri Analizi

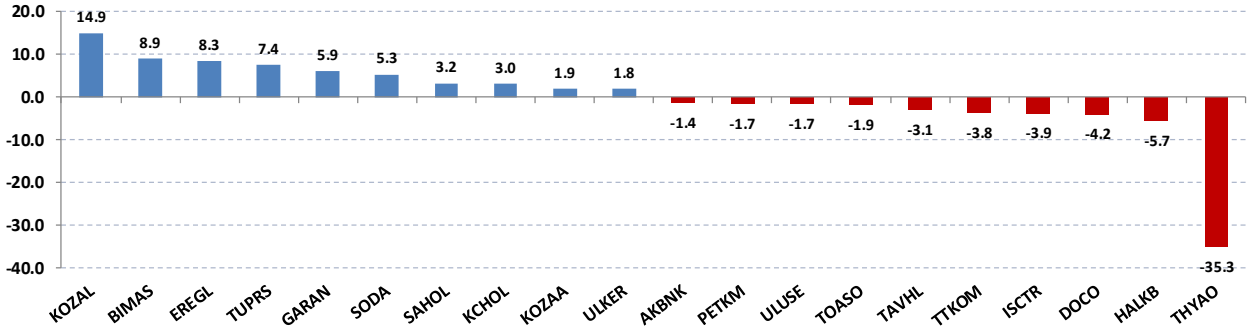
Tutara Göre İlk ve Son 10 - Günlük

Günlük - 03/01/2019				Haftalık											
Net para girişine göre ilk 10			Net para çıkışına göre ilk 10			Net para girişine göre ilk 10			Net para çıkışına göre ilk 10						
#	Hisse	Adet	Tutar	#	Hisse	Adet	Tutar	#	Hisse	Adet	Tutar	#	Hisse	Adet	Tutar
1	KOZAL	288,254	14,859,470	1	THYAO	-2,333,494	-35,329,096	1	GARAN	3,808,031	28,712,556	1	THYAO	-9,172,317	-138,868,884
2	BIMAS	103,780	8,925,119	2	HALKB	-870,324	-5,718,026	2	TCELL	2,399,071	28,620,914	2	ISCTR	-8,685,610	-35,611,002
3	EREGL	1,171,022	8,279,123	3	DOCO	-8,269	-4,208,951	3	EREGL	3,065,149	21,670,605	3	SISE	-6,427,744	-33,617,104
4	TUPRS	64,502	7,398,394	4	ISCTR	-945,028	-3,874,614	4	AYGAZ	1,841,175	20,860,509	4	ASELS	-1,346,007	-30,446,678
5	GARAN	787,166	5,935,230	5	TTKOM	-1,082,142	-3,819,963	5	TUPRS	171,119	19,627,393	5	TTKOM	-6,570,612	-23,194,259
6	SODA	709,904	5,253,291	6	TAVHL	-134,204	-3,073,262	6	BIMAS	173,310	14,904,639	6	HALKB	-2,073,818	-13,624,986
7	SAHOL	446,982	3,169,099	7	TOASO	-123,135	-1,899,977	7	KCHOL	819,622	11,310,783	7	TKFEN	-475,734	-9,376,714
8	KCHOL	216,614	2,989,271	8	ULUSE	-107,452	-1,725,680	8	SOKM	1,017,454	11,120,770	8	TAVHL	-336,547	-7,706,923
9	KOZAA	272,063	1,934,364	9	PETKM	-355,292	-1,708,956	9	ARCLK	594,529	8,650,397	9	KOZAA	-755,518	-5,371,733
10	ULKER	130,861	1,837,285	10	AKBNK	-260,378	-1,437,284	10	FROTO	156,677	7,542,452	10	YKBNK	-3,190,838	-4,881,982

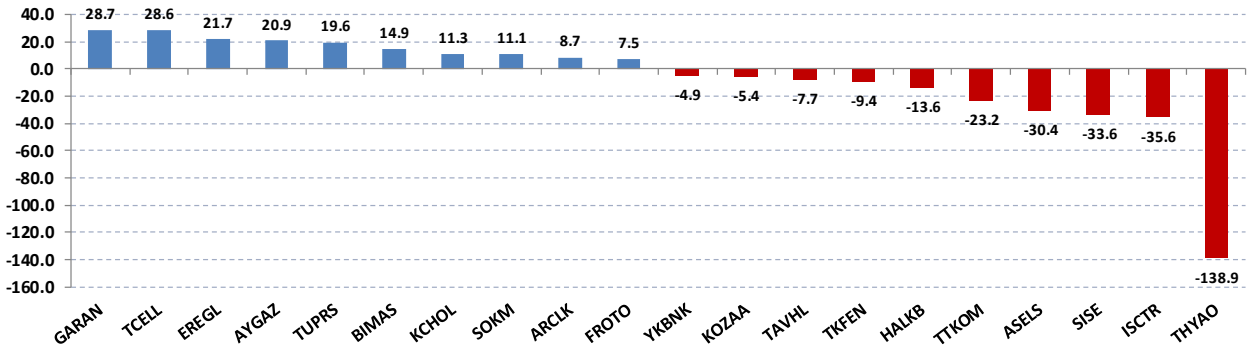
Net parasal büyüklük (tutar) bazında günlük olarak en fazla alınan ve en fazla satılan hisse senetleri

Net parasal büyüklük (tutar) bazında haftalık olarak en fazla alınan ve en fazla satılan hisse senetleri

Günlük net para giriş - çıkışı (milyon TL, ilk ve son 10 hisse)



Haftalık net para giriş - çıkışı (milyon TL, ilk ve son 10 hisse)



Künye

Yatırım Danışmanlığı ve Bireysel Portföy Yönetimi

Gökçe ARSLAN

Müdür

garslan@halkyatirim.com.tr

+90 212 314 81 79

Serhan YENİGÜN

Yönetmen

syenigun@halkyatirim.com.tr

+90 212 314 87 29

Mehmet Gökhan DELİOĞLU

Yönetmen

gdelioglu@halkyatirim.com.tr

+90 212 314 81 32

Kübra ŞAHİNKAYASI

Uzman Yardımcısı

ksahinkayasi@halkyatirim.com.tr

+90 212 314 81 44

Nida ARMAĞAN

Uzman Yardımcısı

narmagan@halkyatirim.com.tr

+90 212 314 82 84

ÇEKİNCE

"Yatırım Danışmanlığı" hizmeti; aracı kurumlar, portföy yönetim şirketleri, mevduat kabul etmeyen bankalar ile müşteri arasında imzalanacak Yatırım Danışmanlığı sözleşmesi çerçevesinde sunulmaktadır. Burada yer alan bilgi, yorum ve tavsiyeleri, kişilerin yerinde testi ile belirlediği risk seviyeleri dikkate alınarak, Halk Yatırım Yatırım Danışmanlığı ve Araştırma birimi nezdinde güvenilir olduğuna inanılan bilgi kaynaklarından yararlanarak hazırlanmakta ve kişiye özel sunulmaktadır. Verilen bu tavsiyeler mali durumunuz ile risk ve getiri tercihlerinize uygun olmayabilir. Bu nedenle, risk yapınıza uygun olmayan şekilde sadece burada yer alan bilgilere dayanılarak yatırım kararı verilmesi beklentilerinize uygun sonuçlar doğurmayabilir. Size özel olarak tahsis edilen Yatırım Danışmanınız ile irtibata geçmeniz ve mali durumunuz ve risk seviyelerinize uygun kararları birlikte almanız tavsiye edilir.

Veri ve grafikler güvenilirliğine inandığımız güvenilir kaynaklardan derlenmiş olup, yapılan yorumlar sadece HALK YATIRIM MENKUL DEĞERLER A.Ş. Yatırım Danışmanlığı'nın beklentilerini yansıtmaktadır. Bu bilgiler ışığında yapılan ve yapılacak olan ileriye dönük yatırımların sonuçlarından Şirketimiz hiçbir şekilde sorumlu tutulamaz. Ayrıca, Halk Yatırım Menkul Kıymetler A.Ş.'nin yazılı izni olmadıkça içeriği kısmen ya da tamamen üçüncü kişilerce hiç bir şekil ve ortamda yayımlanamaz, iktisap edilemez, alıntı yapılamaz, kullanılamaz. İlet, gönderilen kişiye özel ve münhasırdır. İlave olarak, bu raporun gönderildiği ve yukarıdaki açıklamalarımız doğrultusunda kullanıldığı ülkelerdeki yasal düzenlemelerden kaynaklı tüm talep ve dava haklarımız saklıdır.

Uyarı Notu: Bu e-posta'nın içerdiği bilgiler (ekleri dahil olmak üzere) gizlidir. Onayımız olmaksızın üçüncü kişilere açıklanamaz. Bu mesajın gönderilmek istendiği kişi değilseniz, lütfen mesajı sisteminizden derhal siliniz. Halk Yatırım Menkul Değerler A.Ş. bu mesajın içerdiği bilgilerin doğruluğu veya eksiksiz olduğu konusunda bir garanti vermemektedir. Bu nedenle bilgilerin ne şekilde olursa olsun, içeriğinden, iletilmesinden, alınmasından, saklanmasından sorumlu değildir. Bu mesajın içeriği yazarına ait olup, Halk Yatırım Menkul Değerler A.Ş.'nin görüşlerini içermeyebilir.