

BIST'te Yabancı Kurum İşlemleri Analizi

Borsa İstanbul'da ağırlıklı olarak yabancı kurumsal yatırımcı işlemlerine aracılık eden kurumlardan derlediğimiz verilere göre 16 Ocak tarihinde bu kurumlar toplam 1.407 milyon TL alım, 1.076 milyon TL satım ile **"net 331 milyon TL alış"** gerçekleştirdi. Hacim ve kademelere göre alım tarafında **VAKBN, ARCLK, TCELL, YKBNK** dikkat çekerken en çok satılan hisselerde ise **MPARK, ARENA, SAHOL, CIMS A, TOASO** öne çıkıyor.

Haftalık kümülatif para girişi **"net 965 milyon TL"** olurken, son bir aylık kümülatif rakamlarda ise **"net 1.730 milyon TL"** para girişi görülüyor."

BIST'te işlem gören şirketlerde gerçekleşen net alım ve net satım miktarlarının ortalama günlük işlem miktarlarına göre sıralı listesini (ilk 10 ve son 10 hisse) aşağıda görebilirsiniz:

BIST'te işlem gören şirketlerde gerçekleşen net alım ve net satım miktarlarının kademelerde bekleyen emir miktarına göre sıralı listesini (ilk 10 ve son 10 hisse) aşağıda görebilirsiniz:

Hacime Göre İlk ve Son 10

Günlük - 16/01/2019				Günlük - 16/01/2019					
Net A-S / Hacim Oranına göre İlk 10				Net A-S / Hacim Oranına göre Son 10					
#	Hisse	NA/H	Net Alış Değişim	#	Hisse	NS/H	Net Satış Değişim		
XU030	12.5%	73,704,422	2.73%						
XU050	11.6%	78,504,497	2.51%						
XU100	9.8%	78,697,149	2.40%						
100-X	0.3%	1,153,238							
1	PETUN	93%	170,900	0.99%	1	MPARK	-67%	-184,557	0.00%
2	LOGO	71%	94,346	1.94%	2	ARENA	-44%	-124,604	-0.77%
3	VAKBN	55%	22,446,256	6.49%	3	SAHOL	-43%	-2,427,958	6.97%
4	ARCLK	49%	863,198	3.04%	4	PNSUT	-35%	-33,048	0.83%
5	OTKAR	41%	41,944	3.05%	5	NTHOL	-27%	-395,305	-0.56%
6	TCELL	39%	2,516,594	2.02%	6	BIZIM	-22%	-30,154	1.67%
7	ULKER	38%	273,883	-0.52%	7	AEFES	-21%	-53,107	0.81%
8	AKGRT	35%	54,059	0.81%	8	CIMS A	-19%	-51,890	1.99%
9	YKBNK	33%	20,469,456	5.10%	9	TOASO	-18%	-167,792	0.29%
10	MGROS	30%	256,565	3.13%	10	ANHHT	-17%	-17,328	-0.34%

NA/H ve NS/H son güne ait net yabancı alış/satış adedinin son bir aylık ortalama günlük işlem adedinin oranı

Kademelere Göre İlk ve Son 10

Günlük - 16/01/2019				Günlük - 16/01/2019					
Net A-S / Kademeye Oranına göre İlk 10				Net A-S / Kademeye Oranına göre Son 10					
#	Hisse	NA/K	Net Alış Değişim	#	Hisse	NS/K	Net Satış Değişim		
XU030	12.5%	73,704,422	2.73%						
XU050	11.6%	78,504,497	2.51%						
XU100	9.8%	78,697,149	2.40%						
100-X	0.3%	1,153,238							
1	VAKBN	277 x	22,446,256	6.49%	1	SAHOL	-60 x	-2,427,958	6.97%
2	TTKOM	178 x	3,814,078	5.88%	2	SOKM	-39 x	-175,950	-0.47%
3	FLAP	83 x	367,045	14.71%	3	TAVHL	-35 x	-138,831	0.08%
4	YKBNK	79 x	20,469,456	5.10%	4	TOASO	-26 x	-167,792	0.29%
5	TCELL	74 x	2,516,594	2.02%	5	ARENA	-23 x	-124,604	-0.77%
6	AKBNK	61 x	8,593,710	8.62%	6	MPARK	-20 x	-184,557	0.00%
7	HALKB	55 x	4,058,683	3.35%	7	ODAS	-20 x	-82,982	-2.55%
8	ARCLK	53 x	863,198	3.04%	8	CIMS A	-16 x	-51,890	1.99%
9	ISCTR	50 x	4,621,424	8.09%	9	SODA	-15 x	-427,621	-1.73%
10	ASELS	48 x	376,269	1.54%	10	THYAO	-12 x	-4,398,570	-1.37%

NA/K ve NS/K son güne ait net yabancı alış/satış adedinin ortalama kademede hisse adedinin oranı

Haftalık

Net A-S / Hacim Oranına göre İlk 10				Net A-S / Hacim Oranına göre Son 10					
#	Hisse	NA/H	Net Alış Değişim	#	Hisse	NS/H	Net Satış Değişim		
XU030	26.8%	157,894,146	5.19%						
XU050	24.5%	166,520,803	4.79%						
XU100	21.3%	170,849,225	4.67%						
100-X	1.3%	5,746,057							
1	LOGO	186%	248,208	9.96%	1	DOCO	-182%	-9,724	-0.90%
2	TCELL	166%	10,617,632	7.23%	2	CIMS A	-132%	-365,264	6.08%
3	ULKER	145%	1,035,936	0.66%	3	ANHHT	-128%	-133,081	-0.51%
4	AKGRT	136%	209,626	4.48%	4	ARENA	-103%	-293,820	-3.75%
5	PETUN	120%	220,989	2.21%	5	SOKM	-99%	-1,116,032	-3.18%
6	ARCLK	105%	1,843,107	13.04%	6	ALBRK	-79%	-1,549,545	4.07%
7	AKBNK	67%	31,658,449	14.91%	7	MPARK	-66%	-181,977	-2.02%
8	VAKBN	64%	26,266,205	10.22%	8	AKMGY	-64%	-1,810	-1.63%
9	AGHOL	59%	152,290	2.76%	9	AVISA	-64%	-22,336	0.13%
10	CCOLA	59%	164,715	0.89%	10	TOASO	-53%	-507,601	3.91%

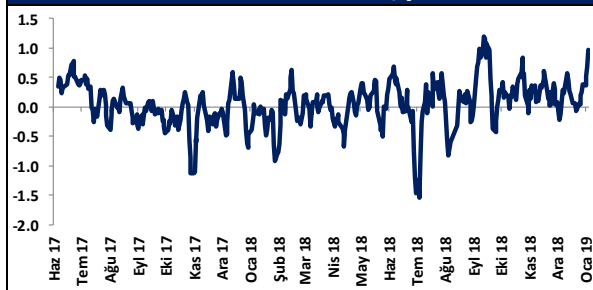
NA/H ve NS/H son 1 haftaya ait net yabancı alış/satış adedinin son bir aylık ortalama günlük işlem adedinin oranı

Haftalık

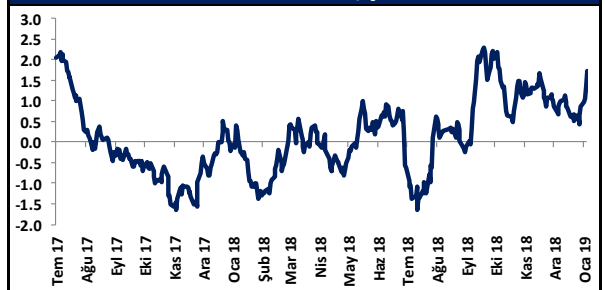
Net A-S / Kademeye Oranına göre İlk 10				Net A-S / Kademeye Oranına göre Son 10					
#	Hisse	NA/K	Net Alış Değişim	#	Hisse	NS/K	Net Satış Değişim		
XU030	26.8%	157,894,146	5.19%						
XU050	24.5%	166,520,803	4.79%						
XU100	21.3%	170,849,225	4.67%						
100-X	1.3%	5,746,057							
1	VAKBN	328 x	26,568,705	10.22%	1	SOKM	-248 x	-1,116,032	-3.18%
2	TCELL	319 x	10,873,357	7.23%	2	ODAS	-201 x	-837,396	37.41%
3	HALKB	223 x	16,509,668	9.63%	3	EREGL	-60 x	-4,768,238	-3.27%
4	AKBNK	187 x	26,443,383	14.91%	4	ARENA	-55 x	-293,820	-3.75%
5	GARAN	144 x	29,543,439	11.51%	5	SAHOL	-52 x	-2,132,297	13.41%
6	TTKOM	142 x	3,038,163	6.74%	6	SODA	-52 x	-1,513,267	-2.12%
7	YKBNK	122 x	31,365,973	6.45%	7	TOASO	-50 x	-322,906	3.91%
8	ARCLK	112 x	1,843,107	13.04%	8	YATAS	-40 x	-422,457	0.22%
9	FLAP	112 x	494,594	15.99%	9	CIMS A	-38 x	-127,262	6.08%
10	ASELS	102 x	802,193	3.49%	10	AVISA	-28 x	-22,336	0.13%

NA/K ve NS/K son güne ait net yabancı alış/satış adedinin ortalama kademede hisse adedinin oranı

HAFTALIK Kümülatif Net Yabancı Para G/Ç - mlr TL*



AYLIK Kümülatif Net Yabancı Para G/Ç - mlr TL*



* Haftalık ve aylık net yabancı para girişi / çıkışı tutarları, verileri derlediğimiz kurumların geriye doğru 5 ve 22 işlem gününe ait net alım - satım toplamı üzerinden hesaplanmaktadır. Veriler, fiyat değişimlerinden arındırılmamış TL bazlı nominal alım - satım toplamlarını göstermektedir.

BIST'te Yabancı Kurum İşlemleri Analizi

Tutara Göre İlk ve Son 10 - Günlük

Günlük - 16/01/2019							
Net para girişine göre ilk 10			Net para çıkışına göre ilk 10				
#	Hisse	Adet	Tutar	#	Hisse	Adet	Tutar
1	VAKBN	22,446,256	92,029,651	1	THYAO	-4,398,570	-63,295,427
2	GARAN	8,925,575	79,526,871	2	SAHOL	-2,427,958	-20,127,768
3	AKBNK	8,593,710	56,288,798	3	KOZAA	-700,920	-5,411,101
4	TCELL	2,516,594	34,326,338	4	TAVHL	-138,831	-3,567,954
5	YKBNK	20,469,456	33,774,603	5	SODA	-427,621	-3,155,841
6	HALKB	4,058,683	30,034,255	6	TOASO	-167,792	-2,944,758
7	ISCTR	4,621,424	22,229,051	7	EREGL	-356,451	-2,637,735
8	PETKM	3,242,453	16,990,454	8	SOKM	-175,950	-1,875,628
9	ARCLK	863,198	15,192,281	9	MPARK	-184,557	-1,790,201
10	TTKOM	3,814,078	15,103,748	10	TRKCM	-560,936	-1,755,731

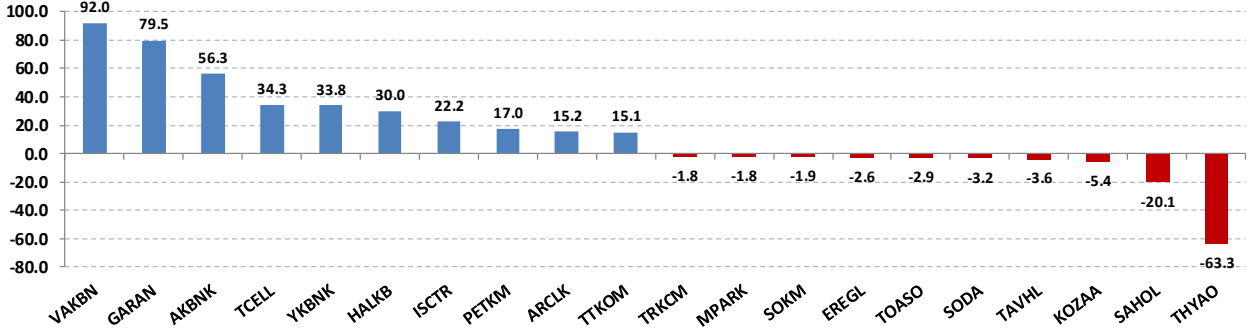
Net parasal büyüklük (tutar) bazında günlük olarak en fazla alınan ve en fazla satılan hisse senetleri

Tutara Göre İlk ve Son 10 - Haftalık

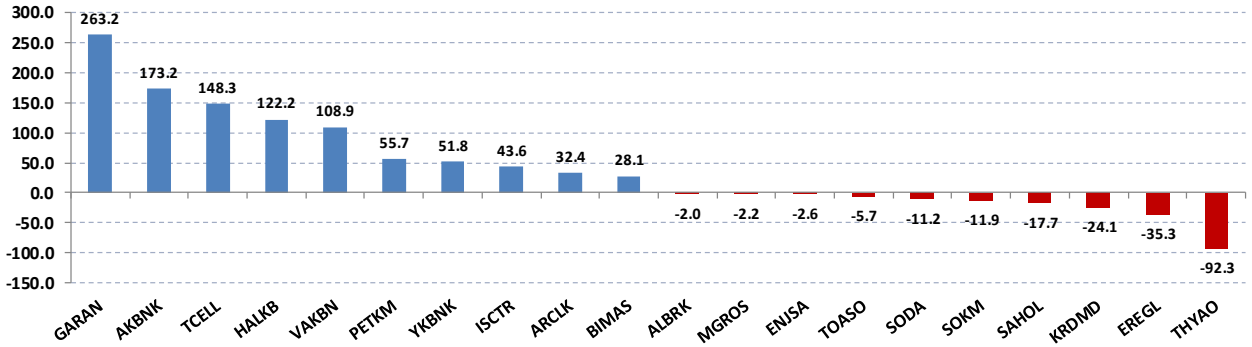
Haftalık							
Net para girişine göre ilk 10				Net para çıkışına göre ilk 10			
#	Hisse	Adet	Tutar	#	Hisse	Adet	Tutar
1	GARAN	29,543,439	263,232,045	1	THYAO	-6,412,329	-92,273,416
2	AKBNK	26,443,383	173,204,157	2	EREGL	-4,768,238	-35,284,961
3	TCELL	10,873,357	148,312,594	3	KRDMD	-11,012,793	-24,118,016
4	HALKB	16,509,668	122,171,546	4	SAHOL	-2,132,297	-17,676,743
5	VAKBN	26,568,705	108,931,691	5	SOKM	-1,116,032	-11,896,898
6	PETKM	10,631,913	55,711,223	6	SODA	-1,513,267	-11,167,907
7	YKBNK	31,365,973	51,753,856	7	TOASO	-322,906	-5,667,008
8	ISCTR	9,071,797	43,635,344	8	ENJSA	-512,930	-2,559,519
9	ARCLK	1,843,107	32,438,688	9	MGROS	-152,771	-2,218,232
10	BIMAS	314,607	28,125,824	10	ALBRK	-1,549,545	-1,983,417

Net parasal büyüklük (tutar) bazında haftalık olarak en fazla alınan ve en fazla satılan hisse senetleri

Günlük net para giriş - çıkışı (milyon TL, ilk ve son 10 hisse)



Haftalık net para giriş - çıkışı (milyon TL, ilk ve son 10 hisse)



Künye

Yatırım Danışmanlığı ve Bireysel Portföy Yönetimi

Gökçe ARSLAN

Müdür

garslan@halkyatirim.com.tr

+90 212 314 81 79

Serhan YENİGÜN

Yönetmen

syenigun@halkyatirim.com.tr

+90 212 314 87 29

Mehmet Gökhan DELİOĞLU

Yönetmen

gdelioglu@halkyatirim.com.tr

+90 212 314 81 32

Kübra ŞAHİNKAYASI

Uzman Yardımcısı

ksahinkayasi@halkyatirim.com.tr

+90 212 314 81 44

Nida ARMAĞAN

Uzman Yardımcısı

narmagan@halkyatirim.com.tr

+90 212 314 82 84

ÇEKİNCE

"Yatırım Danışmanlığı" hizmeti; aracı kurumlar, portföy yönetim şirketleri, mevduat kabul etmeyen bankalar ile müşteri arasında imzalanacak Yatırım Danışmanlığı sözleşmesi çerçevesinde sunulmaktadır. Burada yer alan bilgi, yorum ve tavsiyeleri, kişilerin yerinde testi ile belirlediği risk seviyeleri dikkate alınarak, Halk Yatırım Yatırım Danışmanlığı ve Araştırma birimi nezdinde güvenilir olduğuna inanılan bilgi kaynaklarından yararlanarak hazırlanmakta ve kişiye özel sunulmaktadır. Verilen bu tavsiyeler mali durumunuz ile risk ve getiri tercihlerinize uygun olmayabilir. Bu nedenle, risk yapınıza uygun olmayan şekilde sadece burada yer alan bilgilere dayanılarak yatırım kararı verilmesi beklentilerinize uygun sonuçlar doğurmayabilir. Size özel olarak tahsis edilen Yatırım Danışmanınız ile irtibata geçmeniz ve mali durumunuz ve risk seviyelerinize uygun kararları birlikte almanız tavsiye edilir.

Veri ve grafikler güvenilirliğine inandığımız güvenilir kaynaklardan derlenmiş olup, yapılan yorumlar sadece HALK YATIRIM MENKUL DEĞERLER A.Ş. Yatırım Danışmanlığı'nın beklentilerini yansıtmaktadır. Bu bilgiler ışığında yapılan ve yapılacak olan ileriye dönük yatırımların sonuçlarından Şirketimiz hiçbir şekilde sorumlu tutulamaz. Ayrıca, Halk Yatırım Menkul Kıymetler A.Ş.'nin yazılı izni olmadıkça içeriği kısmen ya da tamamen üçüncü kişilerce hiç bir şekil ve ortamda yayımlanamaz, iktisap edilemez, alıntı yapılamaz, kullanılamaz. İlet, gönderilen kişiye özel ve münhasırdır. İlave olarak, bu raporun gönderildiği ve yukarıdaki açıklamalarımız doğrultusunda kullanıldığı ülkelerdeki yasal düzenlemelerden kaynaklı tüm talep ve dava haklarımız saklıdır.

Uyarı Notu: Bu e-posta'nın içerdiği bilgiler (ekleri dahil olmak üzere) gizlidir. Onayımız olmaksızın üçüncü kişilere açıklanamaz. Bu mesajın gönderilmek istendiği kişi değilseniz, lütfen mesajı sisteminizden derhal siliniz. Halk Yatırım Menkul Değerler A.Ş. bu mesajın içerdiği bilgilerin doğruluğu veya eksiksiz olduğu konusunda bir garanti vermemektedir. Bu nedenle bilgilerin ne şekilde olursa olsun, içeriğinden, iletilmesinden, alınmasından, saklanmasından sorumlu değildir. Bu mesajın içeriği yazarına ait olup, Halk Yatırım Menkul Değerler A.Ş.'nin görüşlerini içermeyebilir.