

## BIST'te Yabancı Kurum İşlemleri Analizi

Borsa İstanbul'da ağırlıklı olarak yabancı kurumsal yatırımcı işlemlerine aracılık eden kurumlardan derlediğimiz verilere göre 17 Ocak tarihinde bu kurumlar toplam 1.638 milyon TL alım, 1.452 milyon TL satım ile **"net 186 milyon TL alış"** gerçekleştirdi. Hacim ve kademelere göre alım tarafında **ULKER, AGHOL, YKBNK** dikkat çekerken en çok satılan hisselerde ise **MPARK, SODA, TOASO, ENJSA** öne çıkıyor.

Haftalık kümülatif para girişi **"net 1.025 milyon TL"** olurken, son bir aylık kümülatif rakamlarda ise **"net 1.809 milyon TL"** para girişi görülüyor."

BIST'te işlem gören şirketlerde gerçekleşen net alım ve net satım miktarlarının ortalama günlük işlem miktarlarına göre sıralı listesini (ilk 10 ve son 10 hisse) aşağıda görebilirsiniz:

BIST'te işlem gören şirketlerde gerçekleşen net alım ve net satım miktarlarının kademelerde bekleyen emir miktarına göre sıralı listesini (ilk 10 ve son 10 hisse) aşağıda görebilirsiniz:

### Hacime Göre İlk ve Son 10

Günlük - 17/01/2019				Günlük - 17/01/2019					
Net A-S / Hacim Oranına göre İlk 10				Net A-S / Hacim Oranına göre Son 10					
#	Hisse	NA/H	Net Alış Değişim	#	Hisse	NS/H	Net Satış Değişim		
	XU030	7.9%	49,239,640	1.56%					
	XU050	7.8%	55,508,652	1.49%					
	XU100	7.1%	59,515,315	1.47%					
	100-X	0.1%	278,563						
1	ULKER	105%	809,336	3.53%	1	AKMGY	-289%	-9,561	1.02%
2	EKGYO	39%	10,661,724	0.68%	2	ALKIM	-113%	-42,498	0.09%
3	AGHOL	37%	104,936	1.73%	3	MPARK	-80%	-264,381	6.19%
4	YKBNK	36%	25,171,521	6.06%	4	PNSUT	-66%	-71,555	0.33%
5	ECZYT	34%	73,337	2.28%	5	SODA	-23%	-854,329	0.27%
6	GLYHO	29%	483,113	2.72%	6	MAVI	-18%	-42,739	0.33%
7	ARCLK	22%	381,102	0.28%	7	TOASO	-16%	-155,424	1.82%
8	DOAS	21%	68,216	0.00%	8	ENJSA	-16%	-294,280	0.60%
9	CEMETS	20%	181,409	0.54%	9	ENKAI	-15%	-173,687	1.11%
10	ISGYO	19%	902,709	2.00%	10	ECILC	-14%	-323,232	0.72%

NA/H ve NS/H son güne ait net yabancı alış/satış adedinin son bir aylık ortalama günlük işlem adedinin oranı

### Kademelere Göre İlk ve Son 10

Günlük - 17/01/2019				Günlük - 17/01/2019					
Net A-S / Kademe Oranına göre İlk 10				Net A-S / Kademe Oranına göre Son 10					
#	Hisse	NA/K	Net Alış Değişim	#	Hisse	NS/K	Net Satış Değişim		
	XU030	7.9%	49,239,640	1.56%					
	XU050	7.8%	55,508,652	1.49%					
	XU100	7.1%	59,515,315	1.47%					
	100-X	0.1%	278,563						
1	TTKOM	102 x	2,196,144	2.27%	1	ASELS	-107 x	-841,801	-0.59%
2	YKBNK	98 x	25,171,521	6.06%	2	SODA	-30 x	-854,329	0.27%
3	ULKER	75 x	809,336	3.53%	3	MPARK	-29 x	-264,381	6.19%
4	ISCTR	53 x	4,985,933	4.78%	4	FLAP	-26 x	-113,153	-3.21%
5	TUPRS	50 x	123,795	2.77%	5	AKBNK	-25 x	-3,606,200	0.92%
6	FENER	47 x	78,659	3.55%	6	TOASO	-24 x	-155,424	1.82%
7	GARAN	47 x	9,611,137	3.82%	7	EREGL	-13 x	-1,042,646	0.54%
8	AGHOL	38 x	104,936	1.73%	8	SOKM	-11 x	-49,780	-0.94%
9	VAKBN	37 x	2,969,594	3.17%	9	THYAO	-10 x	-3,860,453	-1.53%
10	YATAS	35 x	368,872	2.89%	10	ENJSA	-9 x	-294,280	0.60%

NA/K ve NS/K son güne ait net yabancı alış/satış adedinin ortalama kademede hisse adedinin oranı

### Haftalık

Net A-S / Hacim Oranına göre İlk 10				Net A-S / Hacim Oranına göre Son 10					
#	Hisse	NA/H	Net Alış Değişim	#	Hisse	NS/H	Net Satış Değişim		
	XU030	30.5%	189,334,451	6.90%					
	XU050	28.4%	202,680,777	6.36%					
	XU100	24.9%	209,765,802	6.16%					
	100-X	1.1%	4,830,676						
1	ULKER	210%	1,623,420	4.01%	1	AKMGY	-343%	-11,355	-0.88%
2	LOGO	169%	219,760	3.80%	2	ANHYT	-137%	-138,095	1.75%
3	TECELL	162%	10,826,227	9.84%	3	ALKIM	-136%	-50,963	-0.27%
4	AKGRT	144%	218,316	5.56%	4	MPARK	-133%	-441,069	4.25%
5	PETUN	125%	246,167	4.23%	5	DOCO	-130%	-6,679	-0.12%
6	ARCLK	120%	2,121,633	11.85%	6	ARENA	-112%	-323,863	-10.12%
7	YKBNK	81%	55,920,631	12.90%	7	SOKM	-108%	-1,164,208	-4.78%
8	AGHOL	80%	225,081	2.41%	8	PNSUT	-97%	-105,004	0.49%
9	GLYHO	66%	1,100,118	7.26%	9	AVISA	-67%	-20,999	1.05%
10	VAKBN	63%	28,322,405	13.71%	10	ALBRK	-66%	-1,301,134	3.23%

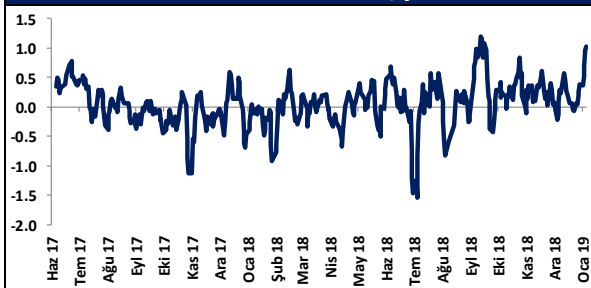
NA/H ve NS/H son 1 haftaya ait net yabancı alış/satış adedinin son bir aylık ortalama günlük işlem adedinin oranı

### Haftalık

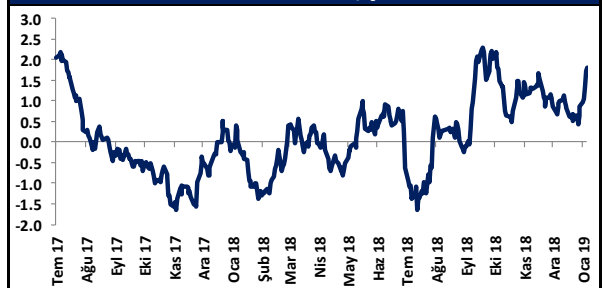
Net A-S / Kademe Oranına göre İlk 10				Net A-S / Kademe Oranına göre Son 10					
#	Hisse	NA/K	Net Alış Değişim	#	Hisse	NS/K	Net Satış Değişim		
	XU030	30.5%	189,334,451	6.90%					
	XU050	28.4%	202,680,777	6.36%					
	XU100	24.9%	209,765,802	6.16%					
	100-X	1.1%	4,830,676						
1	TECELL	328 x	11,191,992	9.84%	1	SOKM	-259 x	-1,164,208	-4.78%
2	VAKBN	293 x	23,705,711	13.71%	2	ODAS	-154 x	-642,547	27.89%
3	HALBK	223 x	16,496,964	12.09%	3	ASELS	-141 x	-1,103,137	0.00%
4	YKBNK	214 x	55,292,299	12.90%	4	SODA	-75 x	-2,157,191	-0.94%
5	TTKOM	204 x	4,374,064	8.87%	5	EREGL	-61 x	-4,906,758	-1.20%
6	GARAN	173 x	35,392,459	17.53%	6	ARENA	-61 x	-323,863	-10.12%
7	ARCLK	153 x	2,508,697	11.85%	7	MPARK	-48 x	-441,069	4.25%
8	ISCTR	151 x	14,077,102	19.15%	8	TOASO	-46 x	-300,684	3.90%
9	ULKER	142 x	1,536,328	4.01%	9	AVISA	-26 x	-20,999	1.05%
10	AKBNK	102 x	14,452,448	14.96%	10	THYAO	-26 x	-9,731,634	-5.28%

NA/K ve NS/K son güne ait net yabancı alış/satış adedinin ortalama kademede hisse adedinin oranı

### HAFTALIK Kümülatif Net Yabancı Para G/Ç - mlr TL\*



### AYLIK Kümülatif Net Yabancı Para G/Ç - mlr TL\*



\* Haftalık ve aylık net yabancı para girişi / çıkışı tutarları, verileri derlediğimiz kurumların geriye doğru 5 ve 22 işlem gününe ait net alım - satım toplamaları üzerinden hesaplanmaktadır. Veriler, fiyat değişimlerinden arındırılmamış TL bazlı nominal alım - satım toplamalarını göstermektedir.

## BIST'te Yabancı Kurum İşlemleri Analizi

### Tutara Göre İlk ve Son 10 - Günlük

Günlük - 17/01/2019							
Net para girişine göre ilk 10			Net para çıkışına göre ilk 10				
#	Hisse	Adet	Tutar	#	Hisse	Adet	Tutar
1	GARAN	9,611,137	88,903,017	1	THYAO	-3,860,453	-54,702,615
2	YKBNK	25,171,521	44,050,162	2	AKBNK	-3,606,200	-23,836,983
3	ISCTR	4,985,933	25,129,105	3	ASELS	-841,801	-19,849,672
4	TCELL	1,179,069	16,318,310	4	EREGL	-1,042,646	-7,757,287
5	EKGYO	10,661,724	15,779,352	5	SODA	-854,329	-6,322,037
6	TUPRS	123,795	15,598,204	6	TOASO	-155,424	-2,777,431
7	ULKER	809,336	12,819,883	7	MPARK	-264,381	-2,723,129
8	VAKBN	2,969,594	12,561,382	8	FROTO	-45,161	-2,504,188
9	HALKB	1,245,931	9,469,076	9	DOHOL	-1,634,733	-1,683,775
10	TTKOM	2,196,144	8,894,382	10	ENJSA	-294,280	-1,477,287

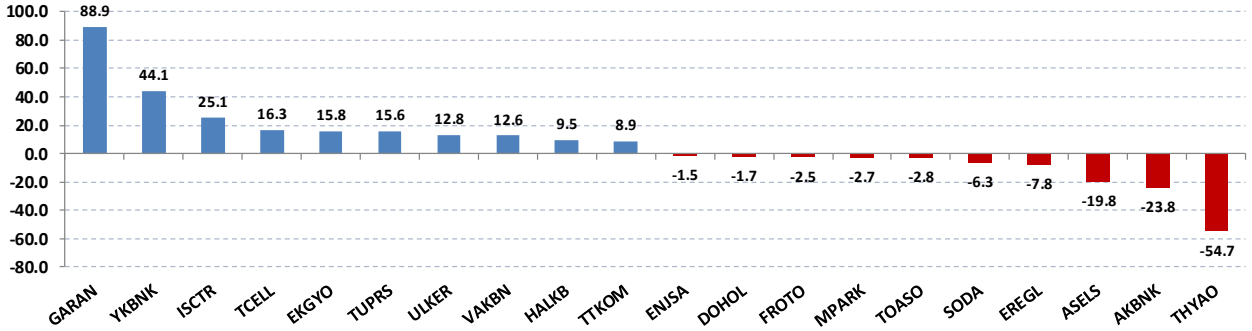
Net parasal büyüklük (tutar) bazında günlük olarak en fazla alınan ve en fazla satılan hisse senetleri

### Tutara Göre İlk ve Son 10 - Haftalık

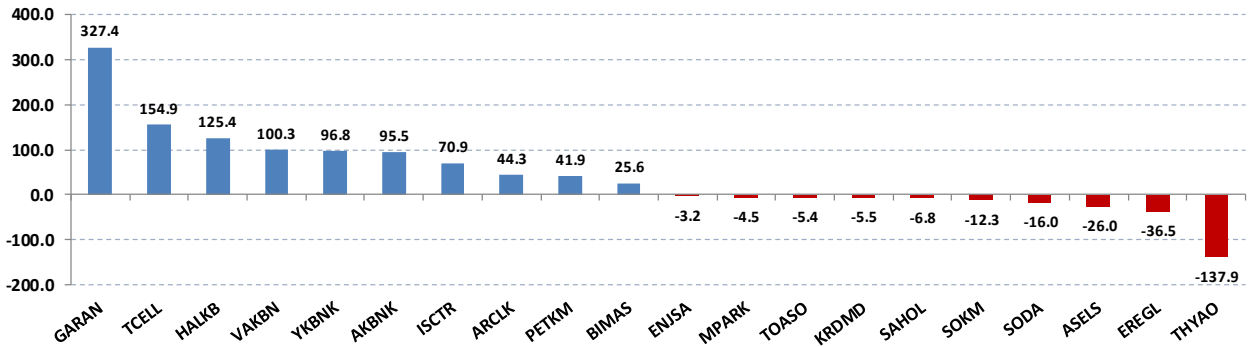
Haftalık							
Net para girişine göre ilk 10				Net para çıkışına göre ilk 10			
#	Hisse	Adet	Tutar	#	Hisse	Adet	Tutar
1	GARAN	35,392,459	327,380,241	1	THYAO	-9,731,634	-137,897,249
2	TCELL	11,191,992	154,897,173	2	EREGL	-4,906,758	-36,506,279
3	HALKB	16,496,964	125,376,930	3	ASELS	-1,103,137	-26,011,965
4	VAKBN	23,705,711	100,275,157	4	SODA	-2,157,191	-15,963,214
5	YKBNK	55,292,299	96,761,522	5	SOKM	-1,164,208	-12,294,038
6	AKBNK	14,452,448	95,530,679	6	SAHOL	-803,597	-6,798,430
7	ISCTR	14,077,102	70,948,593	7	KRDMD	-2,480,502	-5,531,520
8	ARCLK	2,508,697	44,278,501	8	TOASO	-300,684	-5,373,232
9	PETKM	8,018,181	41,935,085	9	MPARK	-441,069	-4,543,011
10	BIMAS	279,156	25,626,548	10	ENJSA	-629,295	-3,159,061

Net parasal büyüklük (tutar) bazında haftalık olarak en fazla alınan ve en fazla satılan hisse senetleri

### Günlük net para giriş - çıkışı (milyon TL, ilk ve son 10 hisse)



### Haftalık net para giriş - çıkışı (milyon TL, ilk ve son 10 hisse)



## Künye

### Yatırım Danışmanlığı ve Bireysel Portföy Yönetimi

Gökçe ARSLAN

Müdür

[garslan@halkyatirim.com.tr](mailto:garslan@halkyatirim.com.tr)

+90 212 314 81 79

Serhan YENİGÜN

Yönetmen

[syenigun@halkyatirim.com.tr](mailto:syenigun@halkyatirim.com.tr)

+90 212 314 87 29

Mehmet Gökhan DELİOĞLU

Yönetmen

[gdelioglu@halkyatirim.com.tr](mailto:gdelioglu@halkyatirim.com.tr)

+90 212 314 81 32

Kübra ŞAHİNKAYASI

Uzman Yardımcısı

[ksahinkayasi@halkyatirim.com.tr](mailto:ksahinkayasi@halkyatirim.com.tr)

+90 212 314 81 44

Nida ARMAĞAN

Uzman Yardımcısı

[narmagan@halkyatirim.com.tr](mailto:narmagan@halkyatirim.com.tr)

+90 212 314 82 84

## ÇEKİNCE

"Yatırım Danışmanlığı" hizmeti; aracı kurumlar, portföy yönetim şirketleri, mevduat kabul etmeyen bankalar ile müşteri arasında imzalanacak Yatırım Danışmanlığı sözleşmesi çerçevesinde sunulmaktadır. Burada yer alan bilgi, yorum ve tavsiyeleri, kişilerin yerinde testi ile belirlediği risk seviyeleri dikkate alınarak, Halk Yatırım Yatırım Danışmanlığı ve Araştırma birimi nezdinde güvenilir olduğuna inanılan bilgi kaynaklarından yararlanarak hazırlanmakta ve kişiye özel sunulmaktadır. Verilen bu tavsiyeler mali durumunuz ile risk ve getiri tercihlerinize uygun olmayabilir. Bu nedenle, risk yapınıza uygun olmayan şekilde sadece burada yer alan bilgilere dayanılarak yatırım kararı verilmesi beklentilerinize uygun sonuçlar doğurmayabilir. Size özel olarak tahsis edilen Yatırım Danışmanınız ile irtibata geçmeniz ve mali durumunuz ve risk seviyelerinize uygun kararları birlikte almanız tavsiye edilir.

Veri ve grafikler güvenilirliğine inandığımız güvenilir kaynaklardan derlenmiş olup, yapılan yorumlar sadece HALK YATIRIM MENKUL DEĞERLER A.Ş. Yatırım Danışmanlığı'nın beklentilerini yansıtmaktadır. Bu bilgiler ışığında yapılan ve yapılacak olan ileriye dönük yatırımların sonuçlarından Şirketimiz hiçbir şekilde sorumlu tutulamaz. Ayrıca, Halk Yatırım Menkul Kıymetler A.Ş.'nin yazılı izni olmadıkça içeriği kısmen ya da tamamen üçüncü kişilerce hiç bir şekil ve ortamda yayımlanamaz, iktisap edilemez, alıntı yapılamaz, kullanılamaz. İlet, gönderilen kişiye özel ve münhasırdır. İlave olarak, bu raporun gönderildiği ve yukarıdaki açıklamalarımız doğrultusunda kullanıldığı ülkelerdeki yasal düzenlemelerden kaynaklı tüm talep ve dava haklarımız saklıdır.

Uyarı Notu: Bu e-posta'nın içerdiği bilgiler (ekleri dahil olmak üzere) gizlidir. Onayımız olmaksızın üçüncü kişilere açıklanamaz. Bu mesajın gönderilmek istendiği kişi değilseniz, lütfen mesajı sisteminizden derhal siliniz. Halk Yatırım Menkul Değerler A.Ş. bu mesajın içerdiği bilgilerin doğruluğu veya eksiksiz olduğu konusunda bir garanti vermemektedir. Bu nedenle bilgilerin ne şekilde olursa olsun, içeriğinden, iletilmesinden, alınmasından, saklanmasından sorumlu değildir. Bu mesajın içeriği yazarına ait olup, Halk Yatırım Menkul Değerler A.Ş.'nin görüşlerini içermeyebilir.