

BIST'te Yabancı Kurum İşlemleri Analizi

Borsa İstanbul'da ağırlıklı olarak yabancı kurumsal yatırımcı işlemlerine aracılık eden kurumlardan derlediğimiz verilere göre 10 Ocak tarihinde bu kurumlar toplam 824 milyon TL alım, 699 milyon TL satım ile **"net 126 milyon TL alış"** gerçekleştirdi. Hacim ve kademelere göre alım tarafında **ULKER, AKBNK, TCELL, ASELS** dikkat çekerken en çok satılan hisselerde ise **CIMSA, MGROS, BRISA, TOASO, TAVHL** öne çıkıyor.

Haftalık kümülatif para girişi **"net 380 milyon TL"** olurken, son bir aylık kümülatif rakamlarda ise **"net 865 milyon TL"** para girişi görülüyor. Yabancı girişlerinde ivme kazanımı gördüğümüzü de ayrıca belirtmek isteriz.

BIST'te işlem gören şirketlerde gerçekleşen net alım ve net satım miktarlarının ortalama günlük işlem miktarlarına göre sıralı listesini (ilk 10 ve son 10 hisse) aşağıda görebilirsiniz:

BIST'te işlem gören şirketlerde gerçekleşen net alım ve net satım miktarlarının kademelerde bekleyen emir miktarına göre sıralı listesini (ilk 10 ve son 10 hisse) aşağıda görebilirsiniz:

Hacime Göre İlk ve Son 10

Günlük - 10/01/2019				Günlük - 10/01/2019					
Net A-S / Hacim Oranına göre İlk 10				Net A-S / Hacim Oranına göre Son 10					
#	Hisse	NA/H	Net Alış Değişim	#	Hisse	NS/H	Net Satış Değişim		
XU030	2.5%	13,430,481	-0.07%						
XU050	2.1%	13,054,184	0.00%						
XU100	2.0%	14,976,464	0.04%						
100-X	0.2%	1,204,240							
1	TTRAK	34%	54,401	3.18%	1	CIMSA	-97%	-204,375	0.28%
2	ULKER	33%	221,852	0.20%	2	MGROS	-61%	-416,192	0.21%
3	AKBNK	28%	9,907,025	0.88%	3	DOCO	-52%	-2,750	-0.53%
4	TRKCM	24%	825,748	2.01%	4	BRISA	-28%	-80,061	1.64%
5	LOGO	23%	29,529	6.42%	5	TOASO	-19%	-190,814	1.84%
6	KONYA	16%	658	0.91%	6	POLTK	-14%	-100	0.06%
7	TCELL	14%	970,473	-0.94%	7	AEFES	-11%	-29,943	1.67%
8	PETKM	14%	3,306,000	-0.39%	8	AKSA	-11%	-33,344	-0.26%
9	ASELS	14%	1,441,114	2.88%	9	TAVHL	-11%	-173,205	-1.97%
10	AGHOL	13%	32,145	2.07%	10	KRONT	-10%	-9,858	2.35%

NA/H ve NS/H son güne ait net yabancı alış/satış adedinin son bir aylık ortalama günlük işlem adedinin oranı

Kademelere Göre İlk ve Son 10

Günlük - 10/01/2019				Günlük - 10/01/2019					
Net A-S / Kademeye Oranına göre İlk 10				Net A-S / Kademeye Oranına göre Son 10					
#	Hisse	NA/K	Net Alış Değişim	#	Hisse	NS/K	Net Satış Değişim		
XU030	2.5%	13,430,481	-0.07%						
XU050	2.1%	13,054,184	0.00%						
XU100	2.0%	14,976,464	0.04%						
100-X	0.2%	1,204,240							
1	ASELS	184 x	1,441,114	2.88%	1	CIMSA	-61 x	-204,375	0.28%
2	ODAS	142 x	592,993	5.76%	2	TAVHL	-44 x	-173,205	-1.97%
3	AKBNK	70 x	9,907,025	0.88%	3	MGROS	-40 x	-416,192	0.21%
4	TCELL	28 x	970,473	-0.94%	4	TOASO	-29 x	-190,814	1.84%
5	PGSUS	24 x	128,756	1.75%	5	YATAS	-19 x	-202,200	-2.23%
6	TUPRS	21 x	51,018	-0.74%	6	BRISA	-17 x	-80,061	1.64%
7	ULKER	20 x	221,852	0.20%	7	TKFEN	-16 x	-98,302	-0.92%
8	KCHOL	19 x	234,236	1.24%	8	EREGL	-12 x	-936,076	-1.57%
9	HALKB	17 x	1,258,635	0.44%	9	SAHOL	-10 x	-388,640	-0.96%
10	TTKOM	17 x	360,243	0.27%	10	ICBCT	-8 x	-129,430	1.20%

NA/K ve NS/K son güne ait net yabancı alış/satış adedinin ortalama kademede ki hisse adedinin oranı

Haftalık

Net A-S / Hacim Oranına göre İlk 10				Net A-S / Hacim Oranına göre Son 10					
#	Hisse	NA/H	Net Alış Değişim	#	Hisse	NS/H	Net Satış Değişim		
XU030	14.8%	81,089,018	4.54%						
XU050	14.1%	88,814,060	4.54%						
XU100	13.1%	96,679,831	4.34%						
100-X	0.2%	1,220,248							
1	ULKER	162%	1,092,216	8.48%	1	DOCO	-536%	-28,599	0.26%
2	AYGAZ	139%	251,396	3.18%	2	CIMSA	-108%	-226,474	1.40%
3	LOGO	87%	110,033	16.14%	3	MGROS	-101%	-688,076	1.80%
4	AKBNK	83%	29,608,929	4.17%	4	TTRAK	-57%	-92,304	4.07%
5	TCELL	60%	4,015,568	5.62%	5	AKCNS	-48%	-42,057	5.04%
6	ENKAI	54%	793,901	0.44%	6	NTHOL	-47%	-691,418	-6.35%
7	TRKCM	52%	1,830,531	7.80%	7	BOLUC	-43%	-41,693	0.30%
8	BRISAN	52%	51,396	6.20%	8	BRISA	-36%	-102,781	2.48%
9	PETKM	48%	11,108,006	5.82%	9	ANHYT	-32%	-31,430	-0.69%
10	TOASO	40%	391,828	11.47%	10	AKSA	-29%	-88,812	3.99%

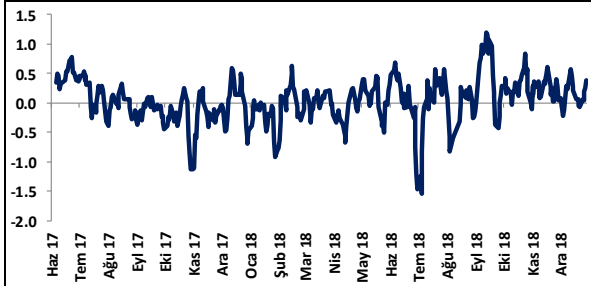
NA/H ve NS/H son 1 haftaya ait net yabancı alış/satış adedinin son bir aylık ortalama günlük işlem adedinin oranı

Haftalık

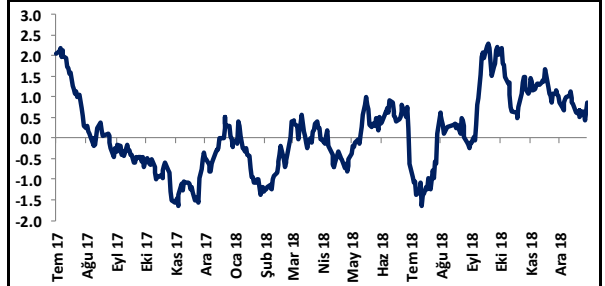
Net A-S / Kademeye Oranına göre İlk 10				Net A-S / Kademeye Oranına göre Son 10					
#	Hisse	NA/K	Net Alış Değişim	#	Hisse	NS/K	Net Satış Değişim		
XU030	14.8%	81,089,018	4.54%						
XU050	14.1%	88,814,060	4.54%						
XU100	13.1%	96,679,831	4.34%						
100-X	0.2%	1,220,248							
1	ODAS	341 x	1,423,707	-22.22%	1	MGROS	-67 x	-688,076	1.80%
2	AKBNK	224 x	31,652,690	4.17%	2	ISCTR	-48 x	-4,484,463	3.17%
3	TCELL	117 x	3,998,704	5.62%	3	CIMSA	-42 x	-138,957	1.40%
4	GSRAY	107 x	489,114	4.17%	4	FENER	-40 x	-66,678	1.44%
5	ULKER	101 x	1,092,216	8.48%	5	AYEN	-31 x	-208,894	11.66%
6	TAVHL	93 x	365,366	4.28%	6	THYAO	-24 x	-8,762,605	-1.19%
7	HALKB	81 x	5,954,799	3.20%	7	ICBCT	-23 x	-349,397	9.09%
8	ASELS	75 x	592,098	4.24%	8	BRISA	-22 x	-102,781	2.48%
9	TTKOM	74 x	1,578,649	5.38%	9	AKCNS	-21 x	-42,057	5.04%
10	TUPRS	72 x	179,301	5.58%	10	AKGUV	-21 x	-89,201	1.03%

NA/K ve NS/K son güne ait net yabancı alış/satış adedinin ortalama kademede ki hisse adedinin oranı

HAFTALIK Kümülatif Net Yabancı Para G/Ç - mlr TL*



AYLIK Kümülatif Net Yabancı Para G/Ç - mlr TL*



* Haftalık ve aylık net yabancı para girişi / çıkışı tutarları, verileri derlediğimiz kurumların geriye doğru 5 ve 22 işlem gününe ait net alım - satım toplamaları üzerinden hesaplanmaktadır. Veriler, fiyat değişimlerinden arındırılmamış TL bazlı nominal alım - satım toplamalarını göstermektedir.

BIST'te Yabancı Kurum İşlemleri Analizi

Tutara Göre İlk ve Son 10 - Günlük

Günlük - 10/01/2019				Günlük - 10/01/2019			
Net para girişine göre ilk 10			Net para çıkışına göre ilk 10				
#	Hisse	Adet	Tutar	#	Hisse	Adet	Tutar
1	AKBNK	9,907,025	56,965,391	1	KRDMD	-8,015,570	-18,195,345
2	ASELS	1,441,114	33,981,457	2	THYAO	-541,148	-8,095,578
3	GARAN	3,436,974	27,048,986	3	EREGL	-936,076	-7,048,652
4	PETKM	3,306,000	16,827,541	4	MGROS	-416,192	-5,880,794
5	TCELL	970,473	12,227,963	5	TAVHL	-173,205	-4,136,125
6	BIMAS	105,754	9,486,136	6	KOZAA	-508,764	-3,815,729
7	HALKB	1,258,635	8,533,546	7	TOASO	-190,814	-3,282,009
8	TUPRS	51,018	6,178,228	8	SAHOL	-388,640	-2,813,756
9	KCHOL	234,236	3,447,955	9	TKFEN	-98,302	-2,113,483
10	VAKBN	913,394	3,397,826	10	CIMSA	-204,375	-1,483,764

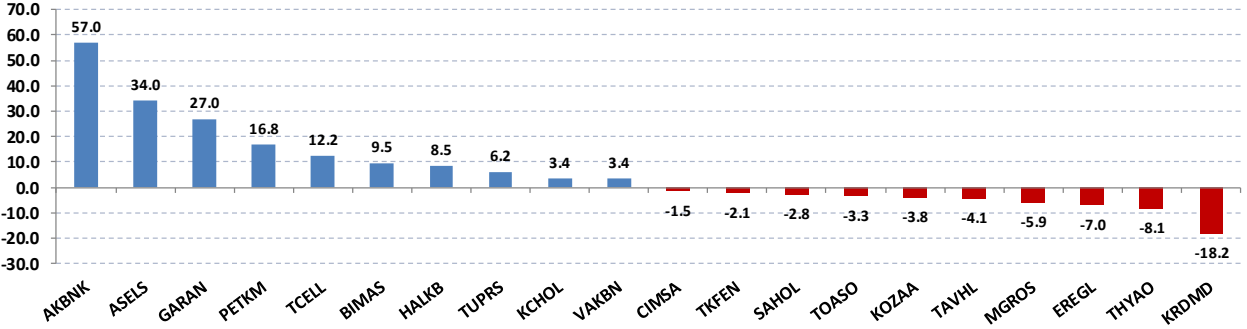
Net parasal büyüklük (tutar) bazında günlük olarak en fazla alınan ve en fazla satılan hisse senetleri

Tutara Göre İlk ve Son 10 - Haftalık

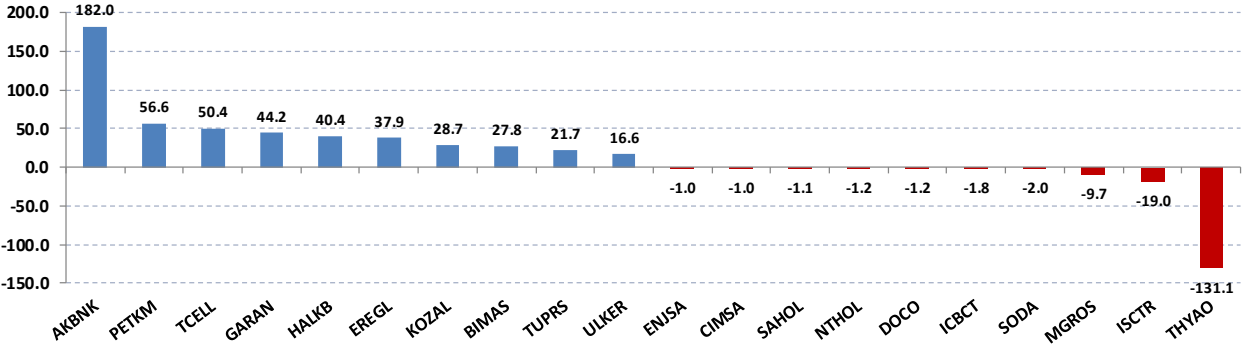
Haftalık				Haftalık			
Net para girişine göre ilk 10			Net para girişine göre ilk 10				
#	Hisse	Adet	Tutar	#	Hisse	Adet	Tutar
1	AKBNK	31,652,690	182,002,965	1	THYAO	-8,762,605	-131,088,575
2	PETKM	11,120,399	56,602,831	2	ISCTR	-4,484,463	-18,969,277
3	TCELL	3,998,704	50,383,664	3	MGROS	-688,076	-9,722,515
4	GARAN	5,618,758	44,219,622	4	SODA	-266,488	-1,990,665
5	HALKB	5,954,799	40,373,536	5	ICBCT	-349,397	-1,760,960
6	EREGL	5,034,044	37,906,353	6	DOCO	-2,416	-1,232,895
7	KOZAL	526,132	28,726,788	7	NTHOL	-691,418	-1,223,810
8	BIMAS	309,444	27,757,169	8	SAHOL	-154,774	-1,120,564
9	TUPRS	179,301	21,713,370	9	CIMSA	-138,957	-1,008,827
10	ULKER	1,092,216	16,634,447	10	ENJSA	-202,235	-1,003,087

Net parasal büyüklük (tutar) bazında haftalık olarak en fazla alınan ve en fazla satılan hisse senetleri

Günlük net para giriş - çıkışı (milyon TL, ilk ve son 10 hisse)



Haftalık net para giriş - çıkışı (milyon TL, ilk ve son 10 hisse)



Künye

Yatırım Danışmanlığı ve Bireysel Portföy Yönetimi

Gökçe ARSLAN

Müdür

garslan@halkyatirim.com.tr

+90 212 314 81 79

Serhan YENİGÜN

Yönetmen

syenigun@halkyatirim.com.tr

+90 212 314 87 29

Mehmet Gökhan DELİOĞLU

Yönetmen

gdelioglu@halkyatirim.com.tr

+90 212 314 81 32

Kübra ŞAHİNKAYASI

Uzman Yardımcısı

ksahinkayasi@halkyatirim.com.tr

+90 212 314 81 44

Nida ARMAĞAN

Uzman Yardımcısı

narmagan@halkyatirim.com.tr

+90 212 314 82 84

ÇEKİNCE

"Yatırım Danışmanlığı" hizmeti; aracı kurumlar, portföy yönetim şirketleri, mevduat kabul etmeyen bankalar ile müşteri arasında imzalanacak Yatırım Danışmanlığı sözleşmesi çerçevesinde sunulmaktadır. Burada yer alan bilgi, yorum ve tavsiyeleri, kişilerin yerinde testi ile belirlediği risk seviyeleri dikkate alınarak, Halk Yatırım Yatırım Danışmanlığı ve Araştırma birimi nezdinde güvenilir olduğuna inanılan bilgi kaynaklarından yararlanarak hazırlanmakta ve kişiye özel sunulmaktadır. Verilen bu tavsiyeler mali durumunuz ile risk ve getiri tercihlerinize uygun olmayabilir. Bu nedenle, risk yapınıza uygun olmayan şekilde sadece burada yer alan bilgilere dayanılarak yatırım kararı verilmesi beklentilerinize uygun sonuçlar doğurmayabilir. Size özel olarak tahsis edilen Yatırım Danışmanınız ile irtibata geçmeniz ve mali durumunuz ve risk seviyelerinize uygun kararları birlikte almanız tavsiye edilir.

Veri ve grafikler güvenilirliğine inandığımız güvenilir kaynaklardan derlenmiş olup, yapılan yorumlar sadece HALK YATIRIM MENKUL DEĞERLER A.Ş. Yatırım Danışmanlığı'nın beklentilerini yansıtmaktadır. Bu bilgiler ışığında yapılan ve yapılacak olan ileriye dönük yatırımların sonuçlarından Şirketimiz hiçbir şekilde sorumlu tutulamaz. Ayrıca, Halk Yatırım Menkul Kıymetler A.Ş.'nin yazılı izni olmadıkça içeriği kısmen ya da tamamen üçüncü kişilerce hiç bir şekil ve ortamda yayımlanamaz, iktisap edilemez, alıntı yapılamaz, kullanılamaz. İlet, gönderilen kişiye özel ve münhasırdır. İlave olarak, bu raporun gönderildiği ve yukarıdaki açıklamalarımız doğrultusunda kullanıldığı ülkelerdeki yasal düzenlemelerden kaynaklı tüm talep ve dava haklarımız saklıdır.

Uyarı Notu: Bu e-posta'nın içerdiği bilgiler (ekleri dahil olmak üzere) gizlidir. Onayımız olmaksızın üçüncü kişilere açıklanamaz. Bu mesajın gönderilmek istendiği kişi değilseniz, lütfen mesajı sisteminizden derhal siliniz. Halk Yatırım Menkul Değerler A.Ş. bu mesajın içerdiği bilgilerin doğruluğu veya eksiksiz olduğu konusunda bir garanti vermemektedir. Bu nedenle bilgilerin ne şekilde olursa olsun, içeriğinden, iletilmesinden, alınmasından, saklanmasından sorumlu değildir. Bu mesajın içeriği yazarına ait olup, Halk Yatırım Menkul Değerler A.Ş.'nin görüşlerini içermeyebilir.