

BIST'te Yabancı Kurum İşlemleri Analizi

Borsa İstanbul'da ağırlıklı olarak yabancı kurumsal yatırımcı işlemlerine aracılık eden kurumlardan derlediğimiz verilere göre 22 Ocak tarihinde bu kurumlar toplam 1.232 milyon TL alım, 1.051 milyon TL satım ile **"net 181 milyon TL alış"** gerçekleştirdi. Hacim ve kademelere göre alım tarafında **ULKER, TCELL, FENER, PGSUS, TUPRS** dikkat çekerken en çok satılan hisselerde ise **MPARK, SAHOL, ARENA, CIMSA, SISE** öne çıkıyor.

Haftalık kümülatif para girişi **"net 1.074 milyon TL"** olurken, son bir aylık kümülatif rakamlarda ise **"net 1.966 milyon TL"** para girişi görülüyor."

BIST'te işlem gören şirketlerde gerçekleşen net alım ve net satım miktarlarının ortalama günlük işlem miktarlarına göre sıralı listesini (ilk 10 ve son 10 hisse) aşağıda görebilirsiniz:

BIST'te işlem gören şirketlerde gerçekleşen net alım ve net satım miktarlarının kademelerde bekleyen emir miktarına göre sıralı listesini (ilk 10 ve son 10 hisse) aşağıda görebilirsiniz:

Hacime Göre İlk ve Son 10

Günlük - 22/01/2019				Günlük - 22/01/2019					
Net A-S / Hacim Oranına göre İlk 10				Net A-S / Hacim Oranına göre Son 10					
#	Hisse	NA/H	Net Alış Değişim	#	Hisse	NS/H	Net Satış Değişim		
	XU030	4.4%	30,572,312	1.92%					
	XU050	4.0%	31,958,177	1.85%					
	XU100	3.5%	32,843,165	1.76%					
	100-X	0.0%	-5,781						
1	ULKER	68%	753,253	1.32%	1	MPARK	-40%	-163,682	4.74%
2	TCELL	40%	2,906,178	2.61%	2	SAHOL	-40%	-2,526,647	0.48%
3	UTPYA	28%	114,293	0.65%	3	PNSUT	-34%	-49,199	0.16%
4	FENER	28%	409,575	0.69%	4	MAVI	-24%	-78,743	2.37%
5	DOCO	25%	1,433	2.52%	5	ALBRK	-20%	-396,525	0.78%
6	PGSUS	17%	243,464	5.28%	6	AVISA	-20%	-7,315	-0.26%
7	KOZAL	15%	244,550	3.58%	7	ARENA	-19%	-49,997	-0.26%
8	AEFES	13%	28,993	1.23%	8	CIMSA	-17%	-48,930	1.01%
9	GOLTS	13%	79,589	2.90%	9	SISE	-12%	-907,921	-1.72%
10	TUPRS	11%	93,389	1.93%	10	BRSAN	-12%	-12,336	2.10%

NA/H ve NS/H son güne ait net yabancı alış/satış adedinin son bir aylık ortalama günlük işlem adedinin oranı

Kademelere Göre İlk ve Son 10

Günlük - 22/01/2019				Günlük - 22/01/2019					
Net A-S / Kade Oranına göre İlk 10				Net A-S / Kade Oranına göre Son 10					
#	Hisse	NA/K	Net Alış Değişim	#	Hisse	NS/K	Net Satış Değişim		
	XU030	4.4%	30,572,312	1.92%					
	XU050	4.0%	31,958,177	1.85%					
	XU100	3.5%	32,843,165	1.76%					
	100-X	0.0%	-5,781						
1	FENER	245 x	409,575	0.69%	1	SAHOL	-62 x	-2,526,647	0.48%
2	TCELL	85 x	2,906,178	2.61%	2	ASELS	-44 x	-342,444	0.50%
3	ULKER	69 x	753,253	1.32%	3	ODAS	-42 x	-173,278	-0.51%
4	VAKBN	69 x	5,554,301	5.19%	4	SISE	-21 x	-907,921	-1.72%
5	TTKOM	66 x	1,425,695	2.93%	5	TKFEN	-19 x	-120,417	4.55%
6	PGSUS	46 x	243,464	5.28%	6	MPARK	-18 x	-163,682	4.74%
7	AKBNK	38 x	5,338,027	2.80%	7	CIMSA	-15 x	-48,930	1.01%
8	TUPRS	38 x	93,389	1.93%	8	ISCTR	-10 x	-958,667	4.51%
9	GARAN	37 x	7,489,480	2.03%	9	THYAO	-10 x	-3,516,848	-0.96%
10	POLHO	33 x	132,718	1.35%	10	ARENA	-9 x	-49,997	-0.26%

NA/K ve NS/K son güne ait net yabancı alış/satış adedinin ortalama kademede ki hisse adedinin oranı

Haftalık

Net A-S / Hacim Oranına göre İlk 10				Net A-S / Hacim Oranına göre Son 10					
#	Hisse	NA/H	Net Alış Değişim	#	Hisse	NS/H	Net Satış Değişim		
	XU030	31.6%	220,405,338	7.42%					
	XU050	29.7%	237,797,692	7.09%					
	XU100	26.1%	243,669,917	6.98%					
	100-X	0.4%	1,754,771						
1	ULKER	272%	3,020,220	4.42%	1	AKMGY	-424%	-9,568	-0.38%
2	PETUN	161%	316,459	5.95%	2	PNSUT	-231%	-330,181	2.31%
3	ARCLK	157%	2,939,963	5.39%	3	MPARK	-181%	-741,516	13.92%
4	TCELL	157%	11,301,581	8.60%	4	ALKIM	-171%	-75,256	0.18%
5	YKBNK	115%	99,614,428	20.38%	5	DOCO	-110%	-6,248	1.88%
6	LOGO	114%	134,906	-1.34%	6	ARENA	-101%	-267,365	-2.06%
7	AGHOL	75%	236,010	9.93%	7	SAHOL	-94%	-6,000,174	7.35%
8	GLYHO	71%	1,149,798	5.86%	8	AKSA	-86%	-274,816	4.50%
9	KORDS	68%	304,034	2.49%	9	NTHOL	-82%	-1,415,395	3.93%
10	VAKBN	63%	32,057,687	15.84%	10	SODA	-76%	-3,120,495	-2.26%

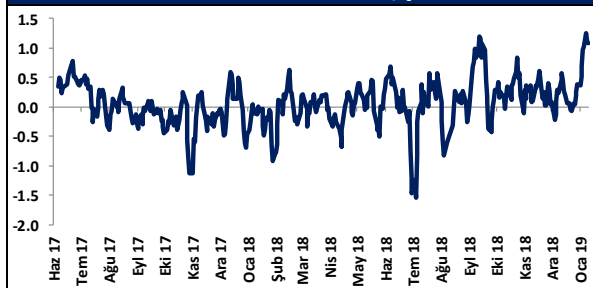
NA/H ve NS/H son 1 haftaya ait net yabancı alış/satış adedinin son bir aylık ortalama günlük işlem adedinin oranı

Haftalık

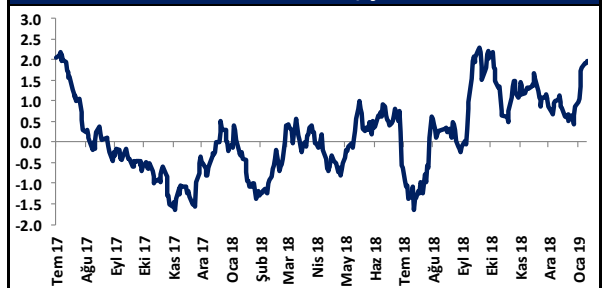
Net A-S / Kade Oranına göre İlk 10				Net A-S / Kade Oranına göre Son 10					
#	Hisse	NA/K	Net Alış Değişim	#	Hisse	NS/K	Net Satış Değişim		
	XU030	31.6%	220,405,338	7.42%					
	XU050	29.7%	237,797,692	7.09%					
	XU100	26.1%	243,669,917	6.98%					
	100-X	0.4%	1,754,771						
1	TTKOM	549 x	11,783,284	12.83%	1	SAHOL	-144 x	-5,840,206	7.35%
2	TCELL	333 x	11,361,675	8.60%	2	SODA	-107 x	-3,093,213	-2.26%
3	VAKBN	327 x	26,465,688	15.84%	3	TOASO	-105 x	-683,740	2.11%
4	YKBNK	322 x	83,076,838	20.38%	4	SOKM	-90 x	-405,398	-1.77%
5	FENER	309 x	516,000	4.32%	5	MPARK	-81 x	-741,516	13.92%
6	ULKER	267 x	2,897,830	4.42%	6	KCHOL	-71 x	-887,069	7.86%
7	ARCLK	206 x	3,380,181	5.39%	7	THYAO	-50 x	-18,607,979	-1.30%
8	GARAN	155 x	31,691,181	8.63%	8	ARENA	-50 x	-267,365	-2.06%
9	PGSUS	148 x	784,990	12.32%	9	NTHOL	-35 x	-1,415,395	3.93%
10	TUPRS	136 x	338,119	9.02%	10	AVISA	-30 x	-23,596	2.36%

NA/K ve NS/K son güne ait net yabancı alış/satış adedinin ortalama kademede ki hisse adedinin oranı

HAFTALIK Kümülatif Net Yabancı Para G/Ç - mlr TL*



AYLIK Kümülatif Net Yabancı Para G/Ç - mlr TL*



* Haftalık ve aylık net yabancı para girişi / çıkışı tutarları, verileri derlediğimiz kurumların geriye doğru 5 ve 22 işlem gününe ait net alım - satım toplamı üzerinden hesaplanmaktadır. Veriler, fiyat değişimlerinden arındırılmamış TL bazlı nominal alım - satım toplamlarını göstermektedir.

BIST'te Yabancı Kurum İşlemleri Analizi

Tutara Göre İlk ve Son 10 - Günlük

Günlük - 22/01/2019				Günlük - 22/01/2019			
Net para girişine göre ilk 10			Net para çıkışına göre ilk 10				
#	Hisse	Adet	Tutar	#	Hisse	Adet	Tutar
1	GARAN	7,489,480	67,854,688	1	THYAO	-3,516,848	-50,642,611
2	TCELL	2,906,178	42,197,697	2	SAHOL	-2,526,647	-21,021,701
3	AKBNK	5,338,027	35,284,360	3	ASELS	-342,444	-8,328,248
4	VAKBN	5,554,301	24,772,181	4	BIMAS	-58,566	-5,358,817
5	PETKM	3,358,519	18,874,876	5	SISE	-907,921	-5,175,148
6	KOZAL	244,550	13,792,623	6	ISCTR	-958,667	-5,109,696
7	YKBNK	7,194,935	13,598,428	7	KOZAA	-628,377	-4,643,707
8	TUPRS	93,389	12,299,360	8	TKFEN	-120,417	-2,877,975
9	EREGL	1,454,592	12,291,306	9	MAVI	-78,743	-2,579,609
10	ULKER	753,253	12,097,241	10	MPARK	-163,682	-1,808,682

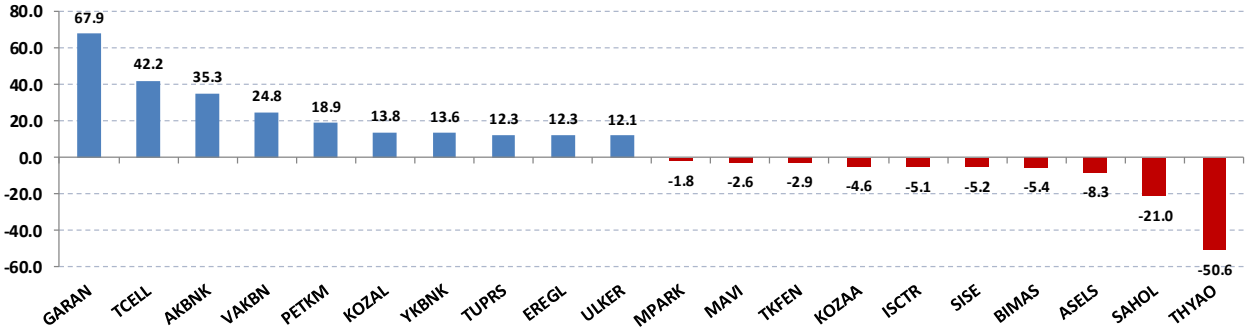
Net parasal büyüklük (tutar) bazında günlük olarak en fazla alınan ve en fazla satılan hisse senetleri

Tutara Göre İlk ve Son 10 - Haftalık

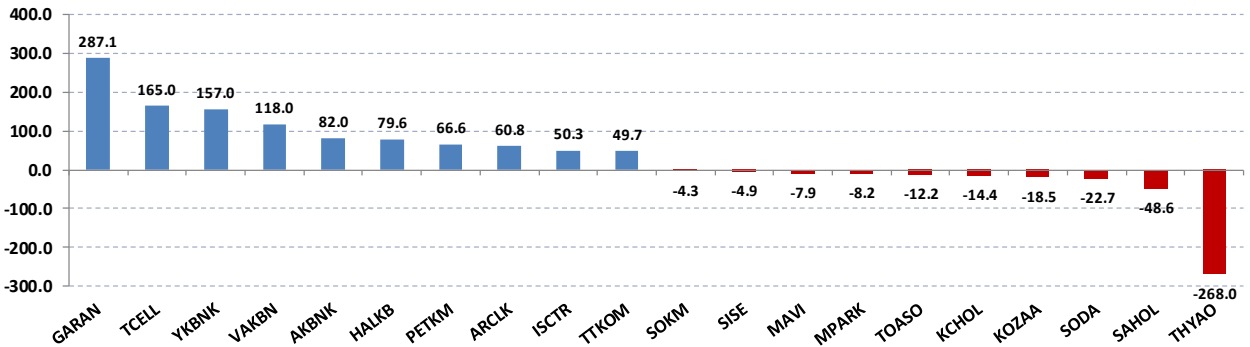
Haftalık				Haftalık			
Net para girişine göre ilk 10			Net para girişine göre ilk 10				
#	Hisse	Adet	Tutar	#	Hisse	Adet	Tutar
1	GARAN	31,691,181	287,122,097	1	THYAO	-18,607,979	-267,954,891
2	TCELL	11,361,675	164,971,516	2	SAHOL	-5,840,206	-48,590,516
3	YKBNK	83,076,838	157,015,223	3	SODA	-3,093,213	-22,704,186
4	VAKBN	26,465,688	118,036,969	4	KOZAA	-2,503,788	-18,502,992
5	AKBNK	12,403,246	81,985,458	5	KCHOL	-887,069	-14,361,651
6	HALKB	9,945,662	79,565,293	6	TOASO	-683,740	-12,218,427
7	PETKM	11,851,916	66,607,766	7	MPARK	-741,516	-8,193,749
8	ARCLK	3,380,181	60,843,257	8	MAVI	-239,923	-7,859,869
9	ISCTR	9,444,869	50,341,150	9	SISE	-855,504	-4,876,373
10	TTKOM	11,783,284	49,725,460	10	SOKM	-405,398	-4,264,784

Net parasal büyüklük (tutar) bazında haftalık olarak en fazla alınan ve en fazla satılan hisse senetleri

Günlük net para giriş - çıkışı (milyon TL, ilk ve son 10 hisse)



Haftalık net para giriş - çıkışı (milyon TL, ilk ve son 10 hisse)



Künye

Yatırım Danışmanlığı ve Bireysel Portföy Yönetimi

Gökçe ARSLAN

Müdür

garslan@halkyatirim.com.tr

+90 212 314 81 79

Serhan YENİGÜN

Yönetmen

syenigun@halkyatirim.com.tr

+90 212 314 87 29

Mehmet Gökhan DELİOĞLU

Yönetmen

gdelioglu@halkyatirim.com.tr

+90 212 314 81 32

Kübra ŞAHİNKAYASI

Uzman Yardımcısı

ksahinkayasi@halkyatirim.com.tr

+90 212 314 81 44

Nida ARMAĞAN

Uzman Yardımcısı

narmagan@halkyatirim.com.tr

+90 212 314 82 84

ÇEKİNCE

"Yatırım Danışmanlığı" hizmeti; aracı kurumlar, portföy yönetim şirketleri, mevduat kabul etmeyen bankalar ile müşteri arasında imzalanacak Yatırım Danışmanlığı sözleşmesi çerçevesinde sunulmaktadır. Burada yer alan bilgi, yorum ve tavsiyeleri, kişilerin yerinde testi ile belirlediği risk seviyeleri dikkate alınarak, Halk Yatırım Yatırım Danışmanlığı ve Araştırma birimi nezdinde güvenilir olduğuna inanılan bilgi kaynaklarından yararlanarak hazırlanmakta ve kişiye özel sunulmaktadır. Verilen bu tavsiyeler mali durumunuz ile risk ve getiri tercihlerinize uygun olmayabilir. Bu nedenle, risk yapınıza uygun olmayan şekilde sadece burada yer alan bilgilere dayanılarak yatırım kararı verilmesi beklentilerinize uygun sonuçlar doğurmayabilir. Size özel olarak tahsis edilen Yatırım Danışmanınız ile irtibata geçmeniz ve mali durumunuz ve risk seviyelerinize uygun kararları birlikte almanız tavsiye edilir.

Veri ve grafikler güvenilirliğine inandığımız güvenilir kaynaklardan derlenmiş olup, yapılan yorumlar sadece HALK YATIRIM MENKUL DEĞERLER A.Ş. Yatırım Danışmanlığı'nın beklentilerini yansıtmaktadır. Bu bilgiler ışığında yapılan ve yapılacak olan ileriye dönük yatırımların sonuçlarından Şirketimiz hiçbir şekilde sorumlu tutulamaz. Ayrıca, Halk Yatırım Menkul Kıymetler A.Ş.'nin yazılı izni olmadıkça içeriği kısmen ya da tamamen üçüncü kişilerce hiç bir şekil ve ortamda yayımlanamaz, iktisap edilemez, alıntı yapılamaz, kullanılamaz. İlet, gönderilen kişiye özel ve münhasırdır. İlave olarak, bu raporun gönderildiği ve yukarıdaki açıklamalarımız doğrultusunda kullanıldığı ülkelerdeki yasal düzenlemelerden kaynaklı tüm talep ve dava haklarımız saklıdır.

Uyarı Notu: Bu e-posta'nın içerdiği bilgiler (ekleri dahil olmak üzere) gizlidir. Onayımız olmaksızın üçüncü kişilere açıklanamaz. Bu mesajın gönderilmek istendiği kişi değilseniz, lütfen mesajı sisteminizden derhal siliniz. Halk Yatırım Menkul Değerler A.Ş. bu mesajın içerdiği bilgilerin doğruluğu veya eksiksiz olduğu konusunda bir garanti vermemektedir. Bu nedenle bilgilerin ne şekilde olursa olsun, içeriğinden, iletilmesinden, alınmasından, saklanmasından sorumlu değildir. Bu mesajın içeriği yazarına ait olup, Halk Yatırım Menkul Değerler A.Ş.'nin görüşlerini içermeyebilir.