

## BIST'te Yabancı Kurum İşlemleri Analizi

Borsa İstanbul'da ağırlıklı olarak yabancı kurumsal yatırımcı işlemlerine aracılık eden kurumlardan derlediğimiz verilere göre 23 Ocak tarihinde bu kurumlar toplam 1.337 milyon TL alım, 1.158 milyon TL satım ile **"net 179 milyon TL alış"** gerçekleştirdi. Hacim ve kademelere göre alım tarafında **ARCLK, ULKER, TCELL, PGSUS** dikkat çekerken en çok satılan hisselerde ise **MPARK, SISE, TKFEN, SAHOL, EREGL** öne çıkıyor.

Haftalık kümülatif para girişi **"net 922 milyon TL"** olurken, son bir aylık kümülatif rakamlarda ise **"net 2.081 milyon TL"** para girişi görülüyor."

BIST'te işlem gören şirketlerde gerçekleşen net alım ve net satım miktarlarının ortalama günlük işlem miktarlarına göre sıralı listesini (ilk 10 ve son 10 hisse) aşağıda görebilirsiniz:

BIST'te işlem gören şirketlerde gerçekleşen net alım ve net satım miktarlarının kademelerde bekleyen emir miktarına göre sıralı listesini (ilk 10 ve son 10 hisse) aşağıda görebilirsiniz:

### Hacime Göre İlk ve Son 10

Günlük - 23/01/2019									
Net A-S / Hacim Oranına göre İlk 10				Net A-S / Hacim Oranına göre Son 10					
#	Hisse	NA/H	Net Alış Değişim	#	Hisse	NS/H			
	XU030	2.0%	14,676,352	0.37%					
	XU050	2.0%	17,377,972	0.47%					
	XU100	2.0%	19,299,557	0.47%					
	100-X	0.3%	1,322,585						
1	SELEC	60%	230,442	1.87%	1	PNSUT	-67%	-108,412	0.81%
2	SARKY	50%	67,210	0.00%	2	MPARK	-49%	-218,645	0.45%
3	ARCLK	48%	959,798	3.06%	3	AVISA	-45%	-18,240	-0.51%
4	ULKER	45%	570,333	5.35%	4	SISE	-33%	-2,586,479	-1.93%
5	TCELL	42%	3,277,777	-0.14%	5	ERBOS	-21%	-4,820	-0.17%
6	ALKIM	34%	17,332	4.26%	6	TKFEN	-19%	-245,448	-1.67%
7	PGSUS	31%	529,795	8.88%	7	SAHOL	-16%	-1,074,817	-0.84%
8	CCOLA	30%	98,993	-0.24%	8	EREGE	-15%	-3,031,603	-0.71%
9	BIZIM	24%	45,373	1.77%	9	LOGO	-14%	-17,216	2.78%
10	YATAS	21%	440,121	1.69%	10	CIMSA	-13%	-39,240	-0.50%

NA/H ve NS/H son güne ait net yabancı alış/satış adedinin son bir aylık ortalama günlük işlem adedine oranı

### Kademelere Göre İlk ve Son 10

Günlük - 23/01/2019									
Net A-S / Kademe Oranına göre İlk 10				Net A-S / Kademe Oranına göre Son 10					
#	Hisse	NA/K	Net Alış Değişim	#	Hisse	NS/K			
	XU030	2.0%	14,676,352	0.37%					
	XU050	2.0%	17,377,972	0.47%					
	XU100	2.0%	19,299,557	0.47%					
	100-X	0.3%	1,322,585						
1	ASELS	191 x	1,500,238	1.56%	1	SISE	-60 x	-2,586,479	-1.93%
2	PGSUS	100 x	529,795	8.88%	2	TKFEN	-39 x	-245,448	-1.67%
3	TCELL	96 x	3,277,777	-0.14%	3	TAVHL	-38 x	-149,703	0.39%
4	FENER	83 x	139,443	1.24%	4	EREGE	-38 x	-3,031,603	-0.71%
5	TUPRS	68 x	169,024	2.43%	5	ISCTR	-34 x	-3,164,192	3.00%
6	ARCLK	58 x	959,798	3.06%	6	KCHOL	-32 x	-399,797	1.61%
7	FLAP	54 x	237,718	1.65%	7	ODAS	-30 x	-124,356	-5.61%
8	ULKER	53 x	570,333	5.35%	8	SAHOL	-26 x	-1,074,817	-0.84%
9	VAKBN	51 x	4,117,184	0.90%	9	MPARK	-24 x	-218,645	0.45%
10	HALKB	42 x	3,105,397	1.88%	10	AKBNK	-23 x	-3,267,361	-1.97%

NA/K ve NS/K son güne ait net yabancı alış/satış adedinin ortalama kademede ki hisse adedine oranı

### Haftalık

Haftalık									
Net A-S / Hacim Oranına göre İlk 10				Net A-S / Hacim Oranına göre Son 10					
#	Hisse	NA/H	Net Alış Değişim	#	Hisse	NS/H			
	XU030	22.3%	165,984,598	4.95%					
	XU050	21.5%	183,008,533	4.96%					
	XU100	19.3%	190,517,846	4.96%					
	100-X	0.5%	2,026,017						
1	ULKER	261%	3,316,670	10.59%	1	AKMGY	-460%	-9,822	1.85%
2	TCELL	155%	12,062,765	6.30%	2	PNSUT	-251%	-405,546	2.30%
3	ARCLK	151%	3,036,564	5.40%	3	MPARK	-173%	-775,604	14.43%
4	PETUN	90%	183,954	6.68%	4	DOCO	-107%	-6,123	2.07%
5	YKBNK	84%	80,490,771	18.79%	5	ALKIM	-105%	-53,489	4.55%
6	PGSUS	75%	1,279,849	21.13%	6	AVISA	-101%	-40,594	0.65%
7	KORDS	73%	351,183	2.35%	7	AKSA	-84%	-269,187	2.46%
8	CCOLA	70%	230,970	3.79%	8	SAHOL	-69%	-4,647,033	-0.48%
9	EKGYO	63%	20,408,408	5.44%	9	CIMSA	-66%	-194,607	3.52%
10	AGHOL	60%	191,310	8.53%	10	SODA	-63%	-2,733,766	-2.17%

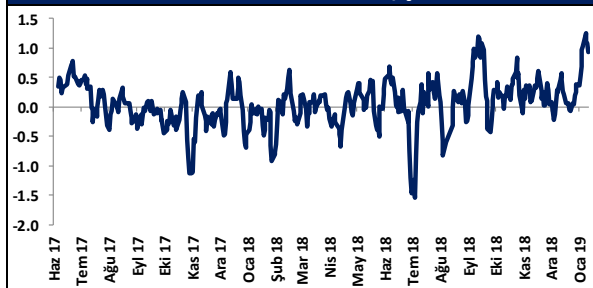
NA/H ve NS/H son 1 haftaya ait net yabancı alış/satış adedinin son bir aylık ortalama günlük işlem adedine oranı

### Haftalık

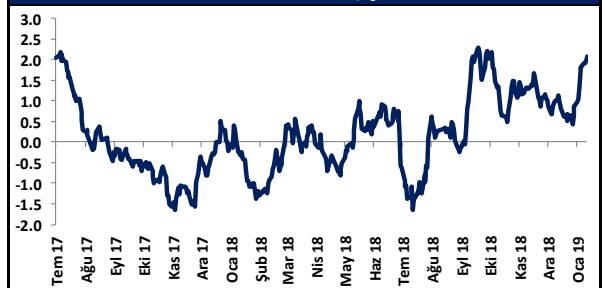
Haftalık									
Net A-S / Kademe Oranına göre İlk 10				Net A-S / Kademe Oranına göre Son 10					
#	Hisse	NA/K	Net Alış Değişim	#	Hisse	NS/K			
	XU030	22.3%	165,984,598	4.95%					
	XU050	21.5%	183,008,533	4.96%					
	XU100	19.3%	190,517,846	4.96%					
	100-X	0.5%	2,026,017						
1	TTKOM	412 x	8,848,211	8.33%	1	SAHOL	-112 x	-4,555,804	-0.48%
2	TCELL	356 x	12,154,950	6.30%	2	KCHOL	-104 x	-1,302,556	6.89%
3	ULKER	291 x	3,157,958	10.59%	3	SODA	-96 x	-2,777,566	-2.17%
4	YKBNK	250 x	64,581,512	18.79%	4	MPARK	-84 x	-775,604	14.43%
5	PGSUS	241 x	1,279,849	21.13%	5	TOASO	-80 x	-521,969	3.42%
6	FENER	200 x	335,072	4.11%	6	SISE	-77 x	-3,326,406	-0.71%
7	TUPRS	199 x	495,249	10.03%	7	AVISA	-51 x	-40,594	0.65%
8	ARCLK	195 x	3,204,697	5.40%	8	SOKM	-49 x	-219,755	-1.88%
9	VAKBN	148 x	11,955,809	9.76%	9	TKFEN	-47 x	-293,698	8.10%
10	ASELS	138 x	1,085,698	4.13%	10	THYAO	-35 x	-12,894,200	2.08%

NA/K ve NS/K son güne ait net yabancı alış/satış adedinin ortalama kademede ki hisse adedine oranı

### HAFTALIK Kümülatif Net Yabancı Para G/Ç - mlr TL\*



### AYLIK Kümülatif Net Yabancı Para G/Ç - mlr TL\*



\* Haftalık ve aylık net yabancı para girişi / çıkışı tutarları, verileri derlediğimiz kurumların geriye doğru 5 ve 22 işlem gününe ait net alım - satım toplamı üzerinden hesaplanmaktadır. Veriler, fiyat değişimlerinden arındırılmamış TL bazlı nominal alım - satım toplamlarını göstermektedir.

## BIST'te Yabancı Kurum İşlemleri Analizi

### Tutara Göre İlk ve Son 10 - Günlük

Günlük - 23/01/2019							
Net para girişine göre ilk 10			Net para çıkışına göre ilk 10				
#	Hisse	Adet	Tutar	#	Hisse	Adet	Tutar
1	TCELL	3,277,777	47,527,768	1	EREGL	-3,031,603	-25,435,151
2	ASELS	1,500,238	37,055,870	2	AKBNK	-3,267,361	-21,172,501
3	PETKM	4,727,357	26,473,200	3	ISCTR	-3,164,192	-17,371,412
4	HALKB	3,105,397	25,308,984	4	SISE	-2,586,479	-14,458,418
5	THYAO	1,715,294	25,197,673	5	SAHOL	-1,074,817	-8,867,237
6	TUPRS	169,024	22,801,314	6	KOZAA	-1,119,602	-8,195,488
7	VAKBN	4,117,184	18,527,327	7	KCHOL	-399,797	-6,576,665
8	ARCLK	959,798	17,804,260	8	TKFEN	-245,448	-5,768,017
9	PGSUS	529,795	14,940,208	9	TAVHL	-149,703	-3,832,409
10	ULKER	570,333	9,650,038	10	MPARK	-218,645	-2,426,955

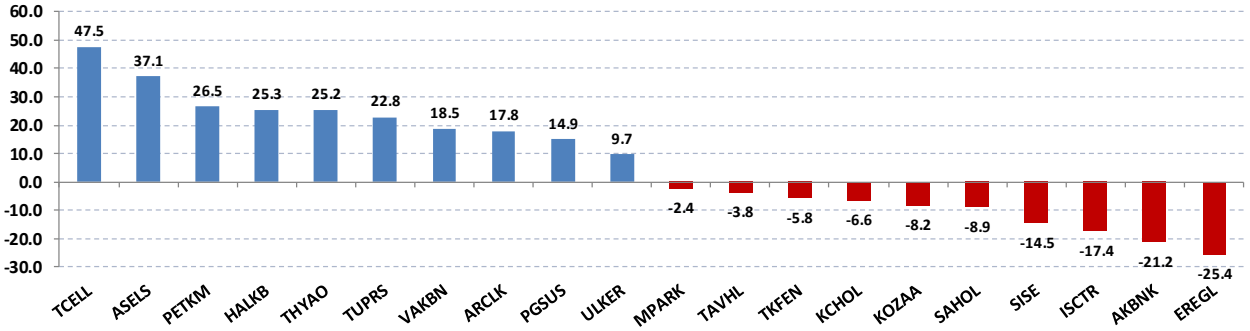
Net parasal büyüklük (tutar) bazında günlük olarak en fazla alınan ve en fazla satılan hisse senetleri

### Tutara Göre İlk ve Son 10 - Haftalık

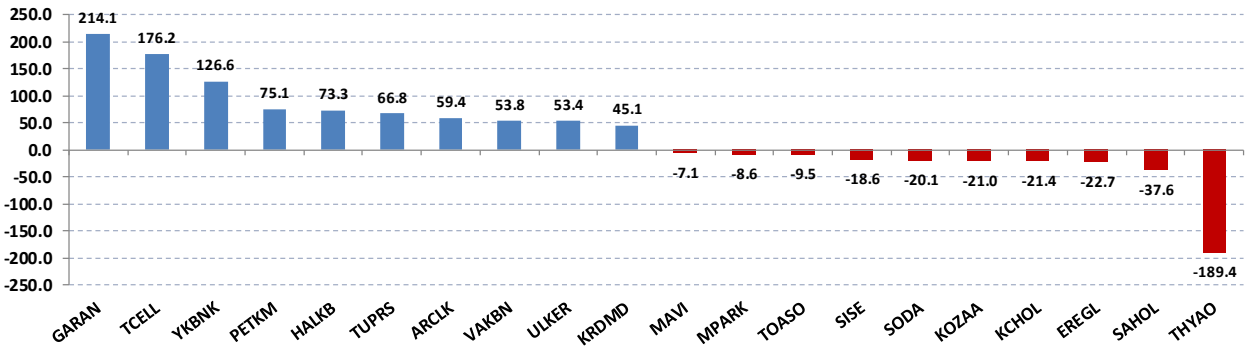
Haftalık							
Net para girişine göre ilk 10				Net para çıkışına göre ilk 10			
#	Hisse	Adet	Tutar	#	Hisse	Adet	Tutar
1	GARAN	24,005,321	214,127,459	1	THYAO	-12,894,200	-189,415,791
2	TCELL	12,154,950	176,246,780	2	SAHOL	-4,555,804	-37,585,382
3	YKBNK	64,581,512	126,579,764	3	EREGL	-2,700,039	-22,653,328
4	PETKM	13,419,320	75,148,190	4	KCHOL	-1,302,556	-21,427,040
5	HALKB	8,992,375	73,287,859	5	KOZAA	-2,862,470	-20,953,282
6	TUPRS	495,249	66,809,064	6	SODA	-2,777,566	-20,054,023
7	ARCLK	3,204,697	59,447,120	7	SISE	-3,326,406	-18,594,607
8	VAKBN	11,955,809	53,801,142	8	TOASO	-521,969	-9,473,739
9	ULKER	3,157,958	53,432,646	9	MPARK	-775,604	-8,609,199
10	KRDMD	18,339,701	45,115,665	10	MAVI	-204,809	-7,086,408

Net parasal büyüklük (tutar) bazında haftalık olarak en fazla alınan ve en fazla satılan hisse senetleri

### Günlük net para giriş - çıkışı (milyon TL, ilk ve son 10 hisse)



### Haftalık net para giriş - çıkışı (milyon TL, ilk ve son 10 hisse)



## Künye

### Yatırım Danışmanlığı ve Bireysel Portföy Yönetimi

Gökçe ARSLAN

Müdür

[garslan@halkyatirim.com.tr](mailto:garslan@halkyatirim.com.tr)

+90 212 314 81 79

Serhan YENİGÜN

Yönetmen

[syenigun@halkyatirim.com.tr](mailto:syenigun@halkyatirim.com.tr)

+90 212 314 87 29

Mehmet Gökhan DELİOĞLU

Yönetmen

[gdelioglu@halkyatirim.com.tr](mailto:gdelioglu@halkyatirim.com.tr)

+90 212 314 81 32

Kübra ŞAHİNKAYASI

Uzman Yardımcısı

[ksahinkayasi@halkyatirim.com.tr](mailto:ksahinkayasi@halkyatirim.com.tr)

+90 212 314 81 44

Nida ARMAĞAN

Uzman Yardımcısı

[narmagan@halkyatirim.com.tr](mailto:narmagan@halkyatirim.com.tr)

+90 212 314 82 84

## ÇEKİNCE

"Yatırım Danışmanlığı" hizmeti; aracı kurumlar, portföy yönetim şirketleri, mevduat kabul etmeyen bankalar ile müşteri arasında imzalanacak Yatırım Danışmanlığı sözleşmesi çerçevesinde sunulmaktadır. Burada yer alan bilgi, yorum ve tavsiyeleri, kişilerin yerinde testi ile belirlediği risk seviyeleri dikkate alınarak, Halk Yatırım Yatırım Danışmanlığı ve Araştırma birimi nezdinde güvenilir olduğuna inanılan bilgi kaynaklarından yararlanarak hazırlanmakta ve kişiye özel sunulmaktadır. Verilen bu tavsiyeler mali durumunuz ile risk ve getiri tercihlerinize uygun olmayabilir. Bu nedenle, risk yapınıza uygun olmayan şekilde sadece burada yer alan bilgilere dayanılarak yatırım kararı verilmesi beklentilerinize uygun sonuçlar doğurmayabilir. Size özel olarak tahsis edilen Yatırım Danışmanınız ile irtibata geçmeniz ve mali durumunuz ve risk seviyelerinize uygun kararları birlikte almanız tavsiye edilir.

Veri ve grafikler güvenilirliğine inandığımız güvenilir kaynaklardan derlenmiş olup, yapılan yorumlar sadece HALK YATIRIM MENKUL DEĞERLER A.Ş. Yatırım Danışmanlığı'nın beklentilerini yansıtmaktadır. Bu bilgiler ışığında yapılan ve yapılacak olan ileriye dönük yatırımların sonuçlarından Şirketimiz hiçbir şekilde sorumlu tutulamaz. Ayrıca, Halk Yatırım Menkul Kıymetler A.Ş.'nin yazılı izni olmadıkça içeriği kısmen ya da tamamen üçüncü kişilerce hiç bir şekil ve ortamda yayımlanamaz, iktisap edilemez, alıntı yapılamaz, kullanılamaz. İletim, gönderilen kişiye özel ve münhasırdır. İlave olarak, bu raporun gönderildiği ve yukarıdaki açıklamalarımız doğrultusunda kullanıldığı ülkelerdeki yasal düzenlemelerden kaynaklı tüm talep ve dava haklarımız saklıdır.

Uyarı Notu: Bu e-posta'nın içerdiği bilgiler (ekleri dahil olmak üzere) gizlidir. Onayımız olmaksızın üçüncü kişilere açıklanamaz. Bu mesajın gönderilmek istendiği kişi değilseniz, lütfen mesajı sisteminizden derhal siliniz. Halk Yatırım Menkul Değerler A.Ş. bu mesajın içerdiği bilgilerin doğruluğu veya eksiksiz olduğu konusunda bir garanti vermemektedir. Bu nedenle bilgilerin ne şekilde olursa olsun, içeriğinden, iletilmesinden, alınmasından, saklanmasından sorumlu değildir. Bu mesajın içeriği yazarına ait olup, Halk Yatırım Menkul Değerler A.Ş.'nin görüşlerini içermeyebilir.