

BIST'te Yabancı Kurum İşlemleri Analizi

Borsa İstanbul'da ağırlıklı olarak yabancı kurumsal yatırımcı işlemlerine aracılık eden kurumlardan derlediğimiz verilere göre 8 Ocak tarihinde bu kurumlar toplam 743 milyon TL alım, 709 milyon TL satım ile **"net 35 milyon TL alış"** gerçekleştirdi. Hacim ve kademelere göre alım tarafında **TAVHL, TUPRS, DGATE, TCELL** dikkat çekerken en çok satılan hisselerde ise **MGROS, TTRAK, AGHOL, ISCTR** öne çıkıyor.

Haftalık kümülatif para girişi **"net 200 milyon TL"**, son bir aylık kümülatif rakamlarda ise **"net 440 milyon TL"** para girişi görülüyor.

BIST'te işlem gören şirketlerde gerçekleşen net alım ve net satım miktarlarının ortalama günlük işlem miktarlarına göre sıralı listesini (ilk 10 ve son 10 hisse) aşağıda görebilirsiniz:

BIST'te işlem gören şirketlerde gerçekleşen net alım ve net satım miktarlarının kademelerde bekleyen emir miktarına göre sıralı listesini (ilk 10 ve son 10 hisse) aşağıda görebilirsiniz:

Hacime Göre İlk ve Son 10

Günlük - 08/01/2019				Günlük - 08/01/2019					
Net A-S / Hacim Oranına göre İlk 10				Net A-S / Hacim Oranına göre Son 10					
#	Hisse	NA/H	Net Alış Değişim	#	Hisse	NS/H	Net Satış Değişim		
	XU030	1.0%	5,269,798	0.99%					
	XU050	0.9%	5,611,261	0.93%					
	XU100	1.2%	9,072,698	0.83%					
	100-X	0.1%	725,881						
1	LOGO	34%	47,017	5.21%	1	DOCO	-183%	-9,028	1.06%
2	ULKER	25%	180,908	0.89%	2	MGROS	-34%	-218,895	-0.84%
3	TAVHL	25%	422,383	5.47%	3	TTRAK	-31%	-49,509	-1.50%
4	KORDS	24%	66,227	1.90%	4	NTHOL	-26%	-369,551	-2.14%
5	CLEBI	22%	26,906	8.70%	5	MAVI	-22%	-35,211	0.26%
6	TUPRS	19%	150,159	2.97%	6	FROTO	-16%	-59,070	-0.89%
7	DGATE	19%	109,455	-0.94%	7	HLGYO	-14%	-1,084,876	0.00%
8	KARSN	16%	1,205,280	2.31%	8	AGHOL	-13%	-29,697	-1.50%
9	TCELL	15%	1,072,207	2.25%	9	ANHYT	-11%	-10,207	1.04%
10	TRKCM	15%	670,951	1.02%	10	ISCTR	-10%	-2,668,595	-0.71%

NA/H ve NS/H son güne ait net yabancı alış/satış adedinin son bir aylık ortalama günlük işlem adedinin oranı

Kademelere Göre İlk ve Son 10

Günlük - 08/01/2019				Günlük - 08/01/2019					
Net A-S / Kademe Oranına göre İlk 10				Net A-S / Kademe Oranına göre Son 10					
#	Hisse	NA/K	Net Alış Değişim	#	Hisse	NS/K	Net Satış Değişim		
	XU030	1.0%	5,269,798	0.99%					
	XU050	0.9%	5,611,261	0.93%					
	XU100	1.2%	9,072,698	0.83%					
	100-X	0.1%	725,881						
1	ODAS	130 x	541,586	-27.69%	1	FENER	-69 x	-115,560	-4.09%
2	TAVHL	108 x	422,383	5.47%	2	SOKM	-31 x	-140,152	-0.27%
3	TUPRS	60 x	150,159	2.97%	3	ISCTR	-29 x	-2,668,595	-0.71%
4	TCELL	31 x	1,072,207	2.25%	4	TTKOM	-24 x	-513,881	-0.27%
5	AKBNK	30 x	4,286,666	-2.18%	5	MGROS	-21 x	-218,895	-0.84%
6	DGATE	24 x	109,455	-0.94%	6	AYEN	-18 x	-120,284	-4.63%
7	KCHOL	24 x	296,399	2.76%	7	TTRAK	-14 x	-49,509	-1.50%
8	TOASO	18 x	119,426	1.65%	8	YKBNL	-13 x	-3,383,494	-0.63%
9	DGKLB	17 x	175,693	1.61%	9	AGHOL	-11 x	-29,697	-1.50%
10	SAHOL	17 x	678,931	2.20%	10	VAKBN	-10 x	-804,634	0.26%

NA/K ve NS/K son güne ait net yabancı alış/satış adedinin ortalama kademede hisse adedinin oranı

Haftalık

Net A-S / Hacim Oranına göre İlk 10				Net A-S / Hacim Oranına göre Son 10					
#	Hisse	NA/H	Net Alış Değişim	#	Hisse	NS/H	Net Satış Değişim		
	XU030	-0.2%	-1,036,452	-0.29%					
	XU050	-0.6%	-3,519,673	-0.37%					
	XU100	-0.2%	-1,660,039	-0.63%					
	100-X	0.2%	842,428						
1	AYGAZ	742%	1,392,352	1.94%	1	DOCO	-795%	-39,276	5.53%
2	ULKER	87%	631,287	0.89%	2	ULUSE	-179%	-426,481	1.07%
3	KOZAL	80%	1,123,511	5.36%	3	NTHOL	-119%	-1,668,271	-6.63%
4	NETAS	78%	360,699	0.15%	4	CIMSA	-81%	-171,372	-3.97%
5	SODA	74%	2,729,277	2.68%	5	UTPYA	-65%	-118,520	10.24%
6	PETUN	55%	78,660	-2.93%	6	KRONT	-61%	-52,182	-5.29%
7	BIMAS	53%	452,427	1.38%	7	BOLUC	-59%	-62,629	-2.33%
8	GLYHO	46%	676,961	1.00%	8	TIRE	-53%	-874,484	-3.76%
9	IZMDC	43%	86,475	0.00%	9	ADEL	-52%	-10,567	-2.45%
10	SOKM	38%	595,854	1.86%	10	KONYA	-47%	-2,117	-1.69%

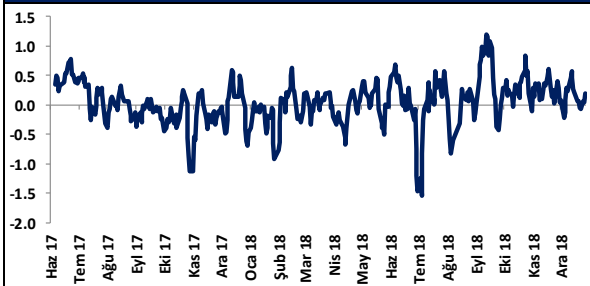
NA/H ve NS/H son 1 haftaya ait net yabancı alış/satış adedinin son bir aylık ortalama günlük işlem adedinin oranı

Haftalık

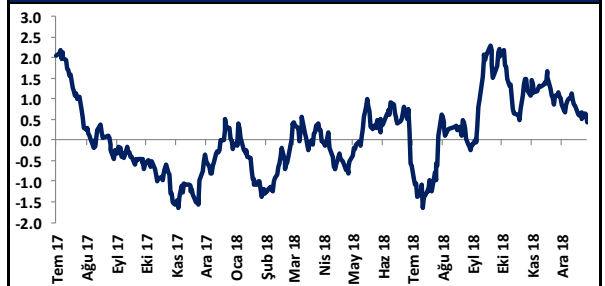
Net A-S / Kademe Oranına göre İlk 10				Net A-S / Kademe Oranına göre Son 10					
#	Hisse	NA/K	Net Alış Değişim	#	Hisse	NS/K	Net Satış Değişim		
	XU030	-0.2%	-1,036,452	-0.29%					
	XU050	-0.6%	-3,519,673	-0.37%					
	XU100	-0.2%	-1,660,039	-0.63%					
	100-X	0.2%	842,428						
1	AYGAZ	224 x	1,482,688	1.94%	1	TTKOM	-142 x	-3,041,177	-4.87%
2	SOKM	165 x	742,438	1.86%	2	TAVHL	-137 x	-536,205	-0.08%
3	EREGL	69 x	5,494,088	2.91%	3	ASELS	-80 x	-626,547	-4.82%
4	ULKER	65 x	704,256	0.89%	4	ISCTR	-62 x	-5,742,636	-7.06%
5	SODA	64 x	1,847,544	2.68%	5	TOASO	-55 x	-356,065	-1.36%
6	GARAN	63 x	12,882,052	2.89%	6	CIMSA	-50 x	-168,781	-3.97%
7	KOZAL	50 x	897,293	5.36%	7	ULUSE	-44 x	-316,194	1.07%
8	FENER	48 x	81,093	1.59%	8	NTHOL	-38 x	-1,524,812	-6.63%
9	TUPRS	46 x	114,987	1.03%	9	THYAO	-37 x	-13,488,589	-6.21%
10	NETAS	44 x	260,125	0.15%	10	YATAS	-32 x	-343,833	2.46%

NA/K ve NS/K son güne ait net yabancı alış/satış adedinin ortalama kademede hisse adedinin oranı

HAFTALIK Kümülatif Net Yabancı Para G/Ç - mlr TL*



AYLIK Kümülatif Net Yabancı Para G/Ç - mlr TL*



* Haftalık ve aylık net yabancı para girişi / çıkışı tutarları, verileri derlediğimiz kurumların geriye doğru 5 ve 22 işlem gününe ait net alım - satım toplamı üzerinden hesaplanmaktadır. Veriler, fiyat değişimlerinden arındırılmamış TL bazlı nominal alım - satım toplamlarını göstermektedir.

BIST'te Yabancı Kurum İşlemleri Analizi

Tutara Göre İlk ve Son 10 - Günlük

Günlük - 08/01/2019				Günlük - 08/01/2019			
Net para girişine göre ilk 10			Net para çıkışına göre ilk 10				
#	Hisse	Adet	Tutar	#	Hisse	Adet	Tutar
1	AKBNK	4,286,666	25,034,132	1	THYAO	-1,286,169	-19,434,019
2	TUPRS	150,159	17,703,699	2	GARAN	-1,385,570	-11,347,822
3	PETKM	3,041,316	15,206,581	3	ISCTR	-2,668,595	-11,234,786
4	TCELL	1,072,207	13,638,470	4	YKBNK	-3,383,494	-5,312,086
5	TAVHL	422,383	10,094,947	5	DOCO	-9,028	-4,561,839
6	EREGL	1,297,397	9,639,662	6	MGROS	-218,895	-3,097,365
7	HALKB	1,018,409	6,986,285	7	VAKBN	-804,634	-3,057,610
8	KRDMD	2,345,021	5,299,747	8	FROTO	-59,070	-2,956,468
9	SAHOL	678,931	5,044,460	9	TTKOM	-513,881	-1,906,498
10	KOZAL	83,181	4,495,946	10	ASELS	-75,962	-1,741,054

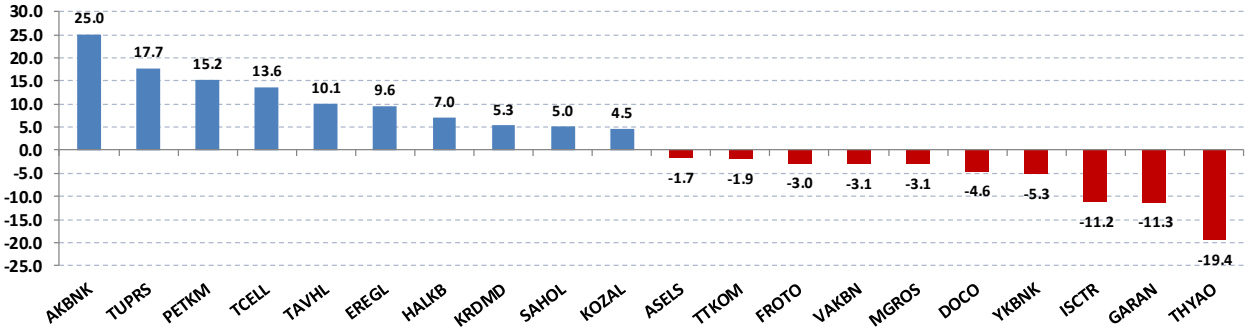
Net parasal büyüklük (tutar) bazında günlük olarak en fazla alınan ve en fazla satılan hisse senetleri

Tutara Göre İlk ve Son 10 - Haftalık

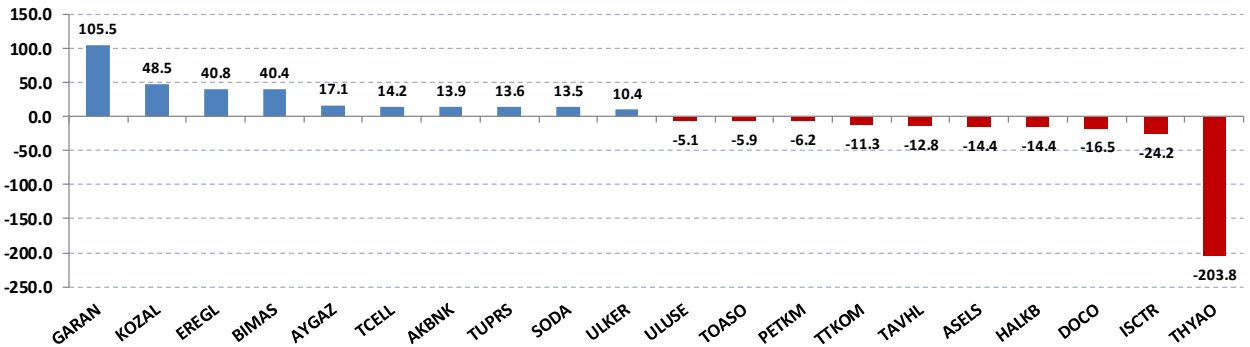
Haftalık				Haftalık			
Net para girişine göre ilk 10			Net para girişine göre ilk 10			Net para çıkışına göre ilk 10	
#	Hisse	Adet	Tutar	#	Hisse	Adet	Tutar
1	GARAN	12,882,052	105,504,009	1	THYAO	-13,488,589	-203,812,573
2	KOZAL	897,293	48,498,705	2	ISCTR	-5,742,636	-24,176,498
3	EREGL	5,494,088	40,821,070	3	DOCO	-32,609	-16,477,432
4	BIMAS	458,539	40,443,161	4	HALKB	-2,105,486	-14,443,632
5	AYGAZ	1,482,688	17,125,045	5	ASELS	-626,547	-14,360,466
6	TCELL	1,120,102	14,247,703	6	TAVHL	-536,205	-12,815,297
7	AKBNK	2,387,866	13,945,135	7	TTKOM	-3,041,177	-11,282,767
8	TUPRS	114,987	13,556,960	8	PETKM	-1,236,849	-6,184,246
9	SODA	1,847,544	13,468,598	9	TOASO	-356,065	-5,935,596
10	ULKER	704,256	10,422,994	10	ULUSE	-316,194	-5,100,215

Net parasal büyüklük (tutar) bazında haftalık olarak en fazla alınan ve en fazla satılan hisse senetleri

Günlük net para giriş - çıkışı (milyon TL, ilk ve son 10 hisse)



Haftalık net para giriş - çıkışı (milyon TL, ilk ve son 10 hisse)



Künye

Yatırım Danışmanlığı ve Bireysel Portföy Yönetimi

Gökçe ARSLAN

Müdür

garslan@halkyatirim.com.tr

+90 212 314 81 79

Serhan YENİGÜN

Yönetmen

syenigun@halkyatirim.com.tr

+90 212 314 87 29

Mehmet Gökhan DELİOĞLU

Yönetmen

gdelioglu@halkyatirim.com.tr

+90 212 314 81 32

Kübra ŞAHİNKAYASI

Uzman Yardımcısı

ksahinkayasi@halkyatirim.com.tr

+90 212 314 81 44

Nida ARMAĞAN

Uzman Yardımcısı

narmagan@halkyatirim.com.tr

+90 212 314 82 84

ÇEKİNCE

"Yatırım Danışmanlığı" hizmeti; aracı kurumlar, portföy yönetim şirketleri, mevduat kabul etmeyen bankalar ile müşteri arasında imzalanacak Yatırım Danışmanlığı sözleşmesi çerçevesinde sunulmaktadır. Burada yer alan bilgi, yorum ve tavsiyeleri, kişilerin yerinde testi ile belirlediği risk seviyeleri dikkate alınarak, Halk Yatırım Yatırım Danışmanlığı ve Araştırma birimi nezdinde güvenilir olduğuna inanılan bilgi kaynaklarından yararlanarak hazırlanmakta ve kişiye özel sunulmaktadır. Verilen bu tavsiyeler mali durumunuz ile risk ve getiri tercihlerinize uygun olmayabilir. Bu nedenle, risk yapınıza uygun olmayan şekilde sadece burada yer alan bilgilere dayanılarak yatırım kararı verilmesi beklentilerinize uygun sonuçlar doğurmayabilir. Size özel olarak tahsis edilen Yatırım Danışmanınız ile irtibata geçmeniz ve mali durumunuz ve risk seviyelerinize uygun kararları birlikte almanız tavsiye edilir.

Veri ve grafikler güvenilirliğine inandığımız güvenilir kaynaklardan derlenmiş olup, yapılan yorumlar sadece HALK YATIRIM MENKUL DEĞERLER A.Ş. Yatırım Danışmanlığı'nın beklentilerini yansıtmaktadır. Bu bilgiler ışığında yapılan ve yapılacak olan ileriye dönük yatırımların sonuçlarından Şirketimiz hiçbir şekilde sorumlu tutulamaz. Ayrıca, Halk Yatırım Menkul Kıymetler A.Ş.'nin yazılı izni olmadıkça içeriği kısmen ya da tamamen üçüncü kişilerce hiç bir şekil ve ortamda yayımlanamaz, iktisap edilemez, alıntı yapılamaz, kullanılamaz. İletim, gönderilen kişiye özel ve münhasırdır. İlave olarak, bu raporun gönderildiği ve yukarıdaki açıklamalarımız doğrultusunda kullanıldığı ülkelerdeki yasal düzenlemelerden kaynaklı tüm talep ve dava haklarımız saklıdır.

Uyarı Notu: Bu e-posta'nın içerdiği bilgiler (ekleri dahil olmak üzere) gizlidir. Onayımız olmaksızın üçüncü kişilere açıklanamaz. Bu mesajın gönderilmek istendiği kişi değilseniz, lütfen mesajı sisteminizden derhal siliniz. Halk Yatırım Menkul Değerler A.Ş. bu mesajın içerdiği bilgilerin doğruluğu veya eksiksiz olduğu konusunda bir garanti vermemektedir. Bu nedenle bilgilerin ne şekilde olursa olsun, içeriğinden, iletilmesinden, alınmasından, saklanmasından sorumlu değildir. Bu mesajın içeriği yazarına ait olup, Halk Yatırım Menkul Değerler A.Ş.'nin görüşlerini içermeyebilir.