

BIST'te Yabancı Kurum İşlemleri Analizi

Borsa İstanbul'da ağırlıklı olarak yabancı kurumsal yatırımcı işlemlerine aracılık eden kurumlardan derlediğimiz verilere göre 18 Ocak tarihinde bu kurumlar toplam 1.378 milyon TL alım, 1.045 milyon TL satım ile **"net 333 milyon TL alış"** gerçekleştirdi. Hacim ve kademelere göre alım tarafında **ULKER, YKBNK, ARCLK, TCELL, TUPRS** dikkat çekerken en çok satılan hisselerde ise **NTHOL, SODA, AKSA, KCHOL, TOASO** öne çıkıyor.

Haftalık kümülatif para girişi **"net 1.259 milyon TL"** olurken, son bir aylık kümülatif rakamlarda ise **"net 1.930 milyon TL"** para girişi görülmüştür.

BIST'te işlem gören şirketlerde gerçekleşen net alım ve net satım miktarlarının ortalama günlük işlem miktarlarına göre sıralı listesini (ilk 10 ve son 10 hisse) aşağıda görebilirsiniz:

BIST'te işlem gören şirketlerde gerçekleşen net alım ve net satım miktarlarının kademelerde bekleyen emir miktarına göre sıralı listesini (ilk 10 ve son 10 hisse) aşağıda görebilirsiniz:

Hacime Göre İlk ve Son 10

Günlük - 18/01/2019				Günlük - 18/01/2019						
Net A-S / Hacim Oranına göre İlk 10				Net A-S / Hacim Oranına göre Son 10						
#	Hisse	NA/H	Net Alış Değişim	#	Hisse	NS/H	Net Satış Değişim			
1	XU030	11.1%	70,273,208	1.70%	1	DOCU	-133%	-6,827	1.41%	
2	XU050	10.5%	76,886,567	1.69%	2	PNSUT	-55%	-71,008	0.16%	
3	XU100	9.2%	78,867,385	1.69%	3	NTHOL	-43%	-693,511	1.12%	
4	100-X	0.0%	23,962		4	ANHYT	-38%	-39,289	0.69%	
5	1	ULKER	107%	929,379	2.90%	5	SODA	-30%	-1,163,402	-2.03%
6	2	PETUN	52%	102,465	1.55%	6	AKSA	-29%	-88,746	0.64%
7	3	YKBNK	47%	33,434,832	2.86%	7	TSGYO	-26%	-172,243	-1.35%
8	4	ARCLK	44%	808,432	2.10%	8	KCHOL	-24%	-672,160	3.84%
9	5	TCELL	37%	2,499,759	2.89%	9	TOASO	-23%	-220,166	0.90%
10	6	MAALT	36%	3,614	0.91%	10	FROTO	-22%	-97,127	3.07%
11	7	KORDS	26%	104,641	1.94%					
12	8	TUPRS	26%	208,973	3.17%					
13	9	CCOLA	23%	60,526	5.48%					
14	10	AGHOL	22%	67,289	4.62%					

NA/H ve NS/H son güne ait net yabancı alış/satış adedinin son bir aylık ortalama günlük işlem adedinin oranı

Kademelere Göre İlk ve Son 10

Günlük - 18/01/2019				Günlük - 18/01/2019						
Net A-S / Kademeye Oranına göre İlk 10				Net A-S / Kademeye Oranına göre Son 10						
#	Hisse	NA/K	Net Alış Değişim	#	Hisse	NS/K	Net Satış Değişim			
1	XU030	11.1%	70,273,208	1.70%	1	YKBNK	130 x	33,434,832	2.86%	
2	XU050	10.5%	76,886,567	1.69%	2	ULKER	86 x	929,379	2.90%	
3	XU100	9.2%	78,867,385	1.69%	3	TUPRS	84 x	208,973	3.17%	
4	100-X	0.0%	23,962		4	ASELS	78 x	615,350	2.46%	
5	1	ULKER	107%	929,379	2.90%	5	TCELL	73 x	2,499,759	2.89%
6	2	PETUN	52%	102,465	1.55%	6	TTKOM	70 x	1,504,985	0.00%
7	3	YKBNK	47%	33,434,832	2.86%	7	HALKB	67 x	4,972,497	3.68%
8	4	ARCLK	44%	808,432	2.10%	8	NTHOL	-17 x	-693,511	1.12%
9	5	TCELL	37%	2,499,759	2.89%	9	FLAP	-17 x	-76,227	-0.66%
10	6	MAALT	36%	3,614	0.91%	10	AKSA	-16 x	-88,746	0.64%
11	7	KORDS	26%	104,641	1.94%	11	ICBCT	42 x	646,416	1.50%
12	8	TUPRS	26%	208,973	3.17%	12	VAKBN	42 x	3,374,807	1.89%
13	9	CCOLA	23%	60,526	5.48%					
14	10	AGHOL	22%	67,289	4.62%					

NA/K ve NS/K son güne ait net yabancı alış/satış adedinin ortalama kademede hisse adedinin oranı

Haftalık

Haftalık				Haftalık						
Net A-S / Hacim Oranına göre İlk 10				Net A-S / Hacim Oranına göre Son 10						
#	Hisse	NA/H	Net Alış Değişim	#	Hisse	NS/H	Net Satış Değişim			
1	XU030	38.6%	245,459,014	8.05%	1	AKMGY	-454%	-11,191	0.06%	
2	XU050	36.0%	263,455,131	7.57%	2	DOCU	-164%	-8,413	-0.46%	
3	XU100	31.3%	269,290,231	7.38%	3	MPARK	-156%	-518,455	6.15%	
4	100-X	0.9%	4,019,778		4	ANHYT	-151%	-155,796	2.45%	
5	1	ULKER	287%	2,484,853	7.24%	5	PNSUT	-137%	-176,011	0.82%
6	2	PETUN	165%	327,328	6.28%	6	ALKIM	-119%	-48,762	2.20%
7	3	LOGO	157%	192,346	1.40%	7	SOKM	-108%	-1,167,679	-6.64%
8	4	ARCLK	156%	2,861,976	11.86%	8	ARENA	-102%	-285,632	-7.02%
9	5	TCELL	155%	10,484,568	11.60%	9	NTHOL	-90%	-1,437,113	1.12%
10	6	YKBNK	124%	89,281,697	16.13%	10	SODA	-83%	-3,227,738	-4.48%
11	7	AKGRT	111%	159,433	5.45%					
12	8	AGHOL	87%	262,013	6.73%					
13	9	GLYHO	85%	1,410,839	5.96%					
14	10	CCOLA	79%	204,793	8.94%					

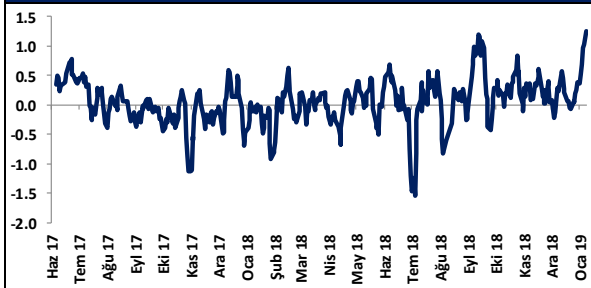
NA/H ve NS/H son 1 haftaya ait net yabancı alış/satış adedinin son bir aylık ortalama günlük işlem adedinin oranı

Haftalık

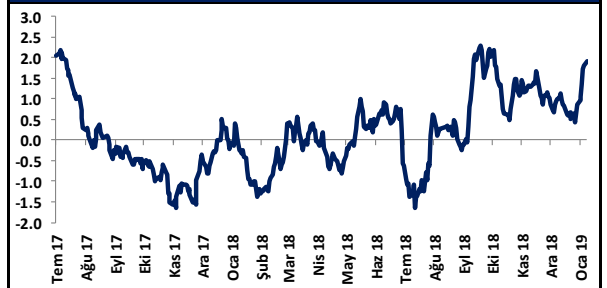
Haftalık				Haftalık						
Net A-S / Kademeye Oranına göre İlk 10				Net A-S / Kademeye Oranına göre Son 10						
#	Hisse	NA/K	Net Alış Değişim	#	Hisse	NS/K	Net Satış Değişim			
1	XU030	38.6%	245,459,014	8.05%	1	YKBNK	343 x	88,653,365	16.13%	
2	XU050	36.0%	263,455,131	7.57%	2	TCELL	319 x	10,879,769	11.60%	
3	XU100	31.3%	269,290,231	7.38%	3	VAKBN	319 x	25,798,805	14.93%	
4	100-X	0.9%	4,019,778		4	SODA	-111 x	-3,200,457	-4.48%	
5	1	ULKER	287%	2,484,853	7.24%	5	TTKOM	315 x	6,763,734	8.58%
6	2	PETUN	165%	327,328	6.28%	6	TOASO	-85 x	-552,289	2.44%
7	3	LOGO	157%	192,346	1.40%	7	MPARK	-56 x	-518,455	6.15%
8	4	ARCLK	156%	2,861,976	11.86%	8	SAHOL	-56 x	-2,278,533	16.39%
9	5	TCELL	155%	10,484,568	11.60%	9	ARENA	-53 x	-285,632	-7.02%
10	6	YKBNK	124%	89,281,697	16.13%	10	KCHOL	-48 x	-605,066	8.28%
11	7	AKGRT	111%	159,433	5.45%	11	ISCTR	154 x	14,339,643	19.72%
12	8	AGHOL	87%	262,013	6.73%	12	AKBNK	112 x	15,908,757	11.21%
13	9	GLYHO	85%	1,410,839	5.96%					
14	10	CCOLA	79%	204,793	8.94%					

NA/K ve NS/K son güne ait net yabancı alış/satış adedinin ortalama kademede hisse adedinin oranı

HAFTALIK Kümülatif Net Yabancı Para G/Ç - mlr TL*



AYLIK Kümülatif Net Yabancı Para G/Ç - mlr TL*



* Haftalık ve aylık net yabancı para girişi / çıkışı tutarları, verileri derlediğimiz kurumların geriye doğru 5 ve 22 işlem gününe ait net alım - satım toplamı üzerinden hesaplanmaktadır. Veriler, fiyat değişimlerinden arındırılmamış TL bazlı nominal alım - satım toplamlarını göstermektedir.

BIST'te Yabancı Kurum İşlemleri Analizi

Tutara Göre İlk ve Son 10 - Günlük

Günlük - 18/01/2019							
Net para girişine göre ilk 10			Net para çıkışına göre ilk 10				
#	Hisse	Adet	Tutar	#	Hisse	Adet	Tutar
1	YKBNK	33,434,832	60,182,698	1	THYAO	-1,554,048	-22,440,446
2	GARAN	5,163,730	47,248,125	2	KCHOL	-672,160	-10,902,438
3	HALKB	4,972,497	39,183,279	3	SAHOL	-1,086,326	-9,179,455
4	TCELL	2,499,759	35,596,568	4	SODA	-1,163,402	-8,434,667
5	TUPRS	208,973	27,166,546	5	FROTO	-97,127	-5,550,786
6	KRDMD	10,056,165	23,933,672	6	TAVHL	-194,668	-4,835,551
7	PETKM	3,454,885	18,379,991	7	TOASO	-220,166	-3,969,600
8	KOZAL	284,439	15,345,458	8	DOCO	-6,827	-3,528,888
9	ULKER	929,379	15,148,875	9	KOZAA	-406,622	-3,009,000
10	ASELS	615,350	14,866,850	10	MAVI	-52,793	-1,633,409

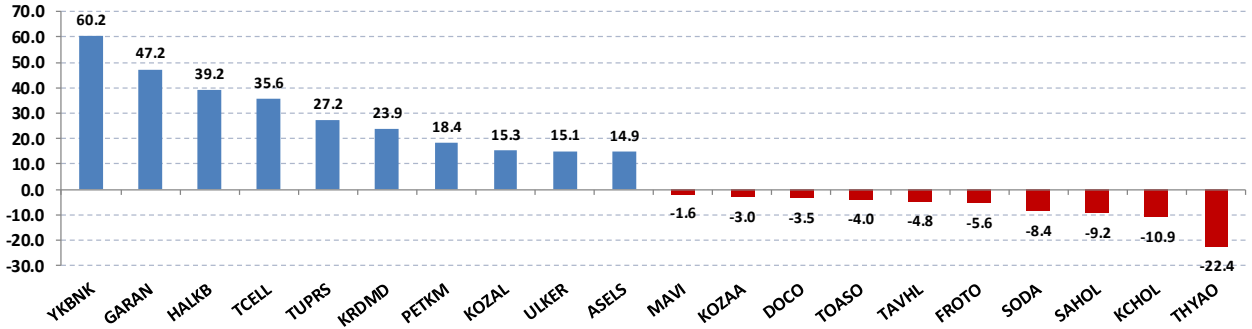
Net parasal büyüklük (tutar) bazında günlük olarak en fazla alınan ve en fazla satılan hisse senetleri

Tutara Göre İlk ve Son 10 - Haftalık

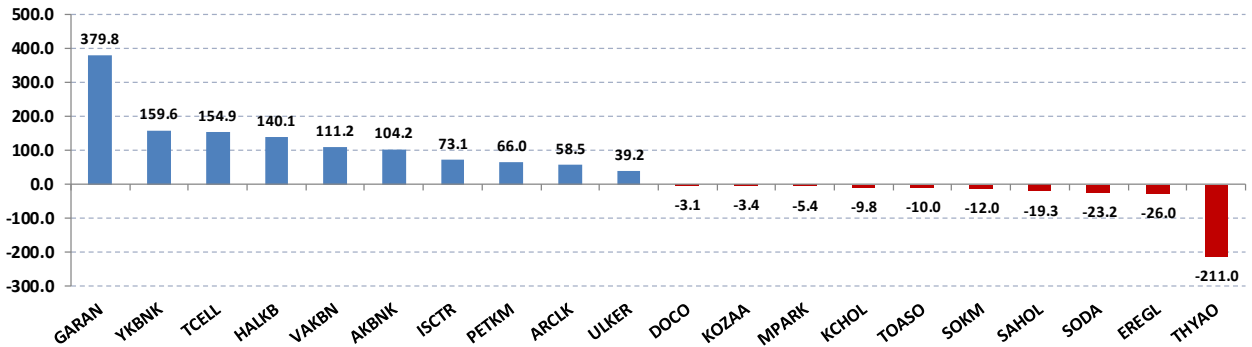
Haftalık							
Net para girişine göre ilk 10				Net para çıkışına göre ilk 10			
#	Hisse	Adet	Tutar	#	Hisse	Adet	Tutar
1	GARAN	41,510,280	379,819,063	1	THYAO	-14,614,307	-211,030,596
2	YKBNK	88,653,365	159,576,057	2	EREGL	-3,295,566	-26,002,016
3	TCELL	10,879,769	154,927,910	3	SODA	-3,200,457	-23,203,310
4	HALKB	17,783,828	140,136,564	4	SAHOL	-2,278,533	-19,253,602
5	VAKBN	25,798,805	111,192,849	5	SOKM	-1,167,679	-11,992,066
6	AKBNK	15,908,757	104,202,359	6	TOASO	-552,289	-9,957,766
7	ISCTR	14,339,643	73,132,177	7	KCHOL	-605,066	-9,814,176
8	PETKM	12,403,688	65,987,620	8	MPARK	-518,455	-5,366,014
9	ARCLK	3,246,040	58,493,639	9	KOZAA	-460,843	-3,410,241
10	ULKER	2,405,523	39,210,032	10	DOCO	-5,960	-3,080,736

Net parasal büyüklük (tutar) bazında haftalık olarak en fazla alınan ve en fazla satılan hisse senetleri

Günlük net para giriş - çıkışı (milyon TL, ilk ve son 10 hisse)



Haftalık net para giriş - çıkışı (milyon TL, ilk ve son 10 hisse)



Künye

Yatırım Danışmanlığı ve Bireysel Portföy Yönetimi

Gökçe ARSLAN

Müdür

garslan@halkyatirim.com.tr

+90 212 314 81 79

Serhan YENİGÜN

Yönetmen

syenigun@halkyatirim.com.tr

+90 212 314 87 29

Mehmet Gökhan DELİOĞLU

Yönetmen

gdelioglu@halkyatirim.com.tr

+90 212 314 81 32

Kübra ŞAHİNKAYASI

Uzman Yardımcısı

ksahinkayasi@halkyatirim.com.tr

+90 212 314 81 44

Nida ARMAĞAN

Uzman Yardımcısı

narmagan@halkyatirim.com.tr

+90 212 314 82 84

ÇEKİNCE

"Yatırım Danışmanlığı" hizmeti; aracı kurumlar, portföy yönetim şirketleri, mevduat kabul etmeyen bankalar ile müşteri arasında imzalanacak Yatırım Danışmanlığı sözleşmesi çerçevesinde sunulmaktadır. Burada yer alan bilgi, yorum ve tavsiyeleri, kişilerin yerinde testi ile belirlediği risk seviyeleri dikkate alınarak, Halk Yatırım Yatırım Danışmanlığı ve Araştırma birimi nezdinde güvenilir olduğuna inanılan bilgi kaynaklarından yararlanarak hazırlanmakta ve kişiye özel sunulmaktadır. Verilen bu tavsiyeler mali durumunuz ile risk ve getiri tercihlerinize uygun olmayabilir. Bu nedenle, risk yapınıza uygun olmayan şekilde sadece burada yer alan bilgilere dayanılarak yatırım kararı verilmesi beklentilerinize uygun sonuçlar doğurmayabilir. Size özel olarak tahsis edilen Yatırım Danışmanınız ile irtibata geçmeniz ve mali durumunuz ve risk seviyelerinize uygun kararları birlikte almanız tavsiye edilir.

Veri ve grafikler güvenilirliğine inandığımız güvenilir kaynaklardan derlenmiş olup, yapılan yorumlar sadece HALK YATIRIM MENKUL DEĞERLER A.Ş. Yatırım Danışmanlığı'nın beklentilerini yansıtmaktadır. Bu bilgiler ışığında yapılan ve yapılacak olan ileriye dönük yatırımların sonuçlarından Şirketimiz hiçbir şekilde sorumlu tutulamaz. Ayrıca, Halk Yatırım Menkul Kıymetler A.Ş.'nin yazılı izni olmadıkça içeriği kısmen ya da tamamen üçüncü kişilerce hiç bir şekil ve ortamda yayımlanamaz, iktisap edilemez, alıntı yapılamaz, kullanılamaz. İletim, gönderilen kişiye özel ve münhasırdır. İlave olarak, bu raporun gönderildiği ve yukarıdaki açıklamalarımız doğrultusunda kullanıldığı ülkelerdeki yasal düzenlemelerden kaynaklı tüm talep ve dava haklarımız saklıdır.

Uyarı Notu: Bu e-posta'nın içerdiği bilgiler (ekleri dahil olmak üzere) gizlidir. Onayımız olmaksızın üçüncü kişilere açıklanamaz. Bu mesajın gönderilmek istendiği kişi değilseniz, lütfen mesajı sisteminizden derhal siliniz. Halk Yatırım Menkul Değerler A.Ş. bu mesajın içerdiği bilgilerin doğruluğu veya eksiksiz olduğu konusunda bir garanti vermemektedir. Bu nedenle bilgilerin ne şekilde olursa olsun, içeriğinden, iletilmesinden, alınmasından, saklanmasından sorumlu değildir. Bu mesajın içeriği yazarına ait olup, Halk Yatırım Menkul Değerler A.Ş.'nin görüşlerini içermeyebilir.