

BIST'te Yabancı Kurum İşlemleri Analizi

Borsa İstanbul'da ağırlıklı olarak yabancı kurumsal yatırımcı işlemlerine aracılık eden kurumlardan derlediğimiz verilere göre 29 Ocak tarihinde bu kurumlar toplam 1.182 milyon TL alım, 1.198 milyon TL satım ile **"net 15 milyon TL satış"** gerçekleştirdi. Hacim ve kademelere göre alım tarafında **MGROS, INDES, AGHOL, ULKER** dikkat çekerken en çok satılan hisselerde ise **ENKAI, AKSA, BIMAS, AVISA, SAHOL** öne çıkıyor. Dün endekste yaşanan güçlü yükselişe rağmen ağırlıklı olarak yabancı kurumsal yatırımcı işlemlerine aracılık eden kurumların satış ağırlıklı işlemleri dikkat çekmektedir.

Haftalık kümülatif para girişi **"net 416 milyon TL"** olurken, son bir aylık kümülatif rakamlarda ise **"net 2.316 milyon TL"** para girişi görülüyor.

BIST'te işlem gören şirketlerde gerçekleşen net alım ve net satım miktarlarının ortalama günlük işlem miktarlarına göre sıralı listesini (ilk 10 ve son 10 hisse) aşağıda görebilirsiniz:

BIST'te işlem gören şirketlerde gerçekleşen net alım ve net satım miktarlarının kademelerde bekleyen emir miktarına göre sıralı listesini (ilk 10 ve son 10 hisse) aşağıda görebilirsiniz:

Hacime Göre İlk ve Son 10

Günlük - 29/01/2019									
Net A-S / Hacim Oranına göre İlk 10				Net A-S / Hacim Oranına göre Son 10					
#	Hisse	NA/H	Net Alış Değişim	#	Hisse	NS/H	Net Satış Değişim		
	XU030	0.8%	7,471,675	2.86%					
	XU050	0.7%	6,921,159	2.85%					
	XU100	0.9%	9,927,626	2.77%					
	100-X	0.7%	3,047,346						
1	MARTI	32%	550,000	-3.17%	1	EDIP	-61%	-495,565	-4.23%
2	PAGYO	30%	7,728	0.71%	2	TBORG	-60%	-39,954	-0.33%
3	MGROS	26%	437,880	3.81%	3	AKMGY	-55%	-1,517	0.00%
4	DOHOL	20%	3,673,323	4.67%	4	ENKAI	-36%	-554,424	10.19%
5	CCOLA	19%	71,214	4.59%	5	AKSA	-31%	-122,936	0.24%
6	KORDS	18%	130,455	-2.33%	6	BIMAS	-29%	-275,610	0.38%
7	INDES	16%	158,806	2.06%	7	PETUN	-27%	-64,249	-1.40%
8	AGHOL	15%	52,002	3.68%	8	AVISA	-20%	-15,287	0.51%
9	ULKER	14%	213,768	-1.21%	9	AKCNS	-19%	-25,804	-1.77%
10	GSDHO	12%	456,227	2.44%	10	SAHOL	-19%	-1,751,624	4.18%

NA/H ve NS/H son güne ait net yabancı alı/satış adedinin son bir aylık ortalama günlük işlem adedinin oranı

Kademelere Göre İlk ve Son 10

Günlük - 29/01/2019									
Net A-S / Kade Oranına göre İlk 10				Net A-S / Kade Oranına göre Son 10					
#	Hisse	NA/K	Net Alış Değişim	#	Hisse	NS/K	Net Satış Değişim		
	XU030	0.8%	7,471,675	2.86%					
	XU050	0.7%	6,921,159	2.85%					
	XU100	0.9%	9,927,626	2.77%					
	100-X	0.7%	3,047,346						
1	ODAS	418 x	1,745,071	2.13%	1	KCHOL	-43 x	-541,616	3.02%
2	ASELS	80 x	631,143	1.92%	2	SAHOL	-43 x	-1,751,624	4.18%
3	TAVHL	44 x	173,234	2.22%	3	TUPRS	-32 x	-79,496	-0.73%
4	ISCTR	44 x	4,072,864	9.14%	4	BIMAS	-24 x	-275,610	0.38%
5	VAKBN	43 x	3,499,108	6.05%	5	AKSA	-22 x	-122,936	0.24%
6	MGROS	43 x	437,880	3.81%	6	GARAN	-20 x	-4,020,834	2.93%
7	FENER	29 x	47,764	2.27%	7	AVISA	-19 x	-15,287	0.51%
8	INDES	25 x	158,806	2.06%	8	ARCLK	-16 x	-268,814	0.05%
9	ULKER	20 x	213,768	-1.21%	9	KOZAA	-16 x	-2,607,001	-0.94%
10	AGHOL	19 x	52,002	3.68%	10	ENKAI	-16 x	-554,424	10.19%

NA/K ve NS/K son güne ait net yabancı alı/satış adedinin ortalama kademede hisse adedinin oranı

Haftalık

Haftalık									
Net A-S / Hacim Oranına göre İlk 10				Net A-S / Hacim Oranına göre Son 10					
#	Hisse	NA/H	Net Alış Değişim	#	Hisse	NS/H	Net Satış Değişim		
	XU030	4.5%	39,246,414	4.17%					
	XU050	4.8%	47,730,452	4.47%					
	XU100	4.8%	55,298,468	4.44%					
	100-X	1.0%	4,273,342						
1	PAGYO	115%	29,634	0.24%	1	ARENA	-145%	-428,481	-0.26%
2	TCELL	113%	9,867,014	2.07%	2	AVISA	-134%	-100,765	0.51%
3	ARCLK	82%	1,900,695	2.89%	3	ANHYT	-107%	-52,966	0.00%
4	CCOLA	80%	305,496	3.70%	4	PNSUT	-92%	-265,668	7.92%
5	TOASO	75%	882,795	10.86%	5	AKSA	-92%	-365,310	6.96%
6	MAVI	74%	347,905	19.47%	6	AKMGY	-87%	-2,421	-0.25%
7	KORDS	59%	424,755	-2.65%	7	CIMSA	-70%	-237,661	0.88%
8	ULKER	52%	780,124	11.58%	8	SAHOL	-64%	-6,047,483	10.94%
9	AKENR	52%	2,950,115	3.23%	9	EDIP	-59%	-485,565	-1.45%
10	ALKIM	47%	25,394	9.89%	10	TBORG	-54%	-36,313	0.66%

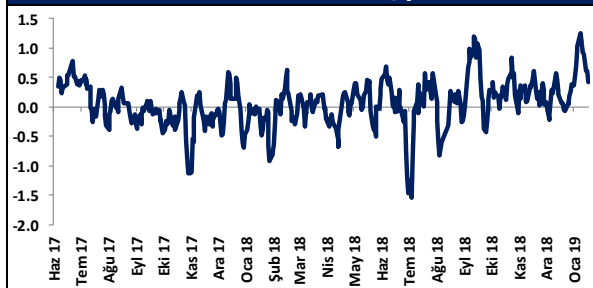
NA/H ve NS/H son 1 haftaya ait net yabancı alı/satış adedinin son bir aylık ortalama günlük işlem adedinin oranı

Haftalık

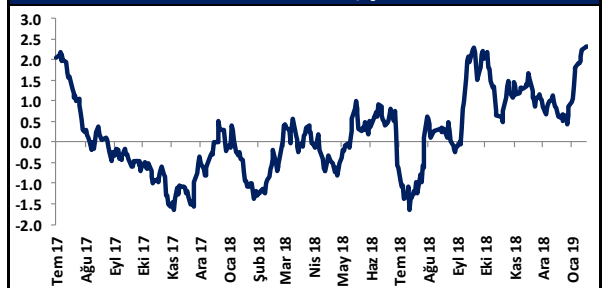
Haftalık									
Net A-S / Kade Oranına göre İlk 10				Net A-S / Kade Oranına göre Son 10					
#	Hisse	NA/K	Net Alış Değişim	#	Hisse	NS/K	Net Satış Değişim		
	XU030	4.5%	39,246,414	4.17%					
	XU050	4.8%	47,730,452	4.47%					
	XU100	4.8%	55,298,468	4.44%					
	100-X	1.0%	4,273,342						
1	TCELL	285 x	9,734,906	2.07%	1	SAHOL	-154 x	-6,247,995	10.94%
2	VAKBN	193 x	15,661,103	6.05%	2	AVISA	-127 x	-100,765	0.51%
3	PGSUS	183 x	974,715	14.75%	3	TKFEN	-93 x	-589,178	1.59%
4	FENER	147 x	246,403	5.79%	4	KCHOL	-91 x	-1,145,260	7.54%
5	TOASO	136 x	882,795	10.86%	5	EREGL	-86 x	-6,844,745	1.89%
6	ODAS	104 x	432,788	-2.04%	6	ARENA	-80 x	-428,481	-0.26%
7	GSRAY	82 x	373,683	5.88%	7	ISGSY	-71 x	-814,712	54.35%
8	PETKM	74 x	15,563,972	5.52%	8	TAVHL	-68 x	-265,010	8.24%
9	INDES	70 x	437,558	6.78%	9	VESTL	-38 x	-913,817	8.97%
10	ARCLK	62 x	1,018,672	2.89%	10	POLHO	-36 x	-143,461	-9.20%

NA/K ve NS/K son güne ait net yabancı alı/satış adedinin ortalama kademede hisse adedinin oranı

HAFTALIK Kümülatif Net Yabancı Para G/Ç - mlr TL*



AYLIK Kümülatif Net Yabancı Para G/Ç - mlr TL*



* Haftalık ve aylık net yabancı para girişi / çıkışı tutarları, verileri derlediğimiz kurumların geriye doğru 5 ve 22 işlem gününde net alım - satım toplamı üzerinden hesaplanmaktadır. Veriler, fiyat değişimlerinden arındırılmamış TL bazlı nominal alım - satım toplamlarını göstermektedir.

BIST'te Yabancı Kurum İşlemleri Analizi

Tutara Göre İlk ve Son 10 - Günlük

Günlük - 29/01/2019				Günlük - 29/01/2019			
Net para girişine göre ilk 10			Net para çıkışına göre ilk 10				
#	Hisse	Adet	Tutar	#	Hisse	Adet	Tutar
1	ISCTR	4,072,864	23,826,253	1	GARAN	-4,020,834	-36,710,216
2	VAKBN	3,499,108	16,550,781	2	BIMAS	-275,610	-25,728,153
3	ASELS	631,143	16,119,392	3	KOZAA	-2,607,001	-19,291,810
4	HALKB	1,290,689	10,028,650	4	SAHOL	-1,751,624	-16,167,493
5	AKBNK	1,202,008	8,257,794	5	THYAO	-871,679	-13,249,527
6	MGROS	437,880	7,273,189	6	TUPRS	-79,496	-10,811,390
7	KOZAL	95,654	5,595,743	7	KCHOL	-541,616	-9,429,540
8	TAVHL	173,234	4,781,245	8	ARCLK	-268,814	-4,978,439
9	EREGL	554,595	4,775,060	9	EKGYO	-2,436,375	-3,825,108
10	KRDMD	1,824,913	4,708,274	10	ENKAI	-554,424	-2,938,448

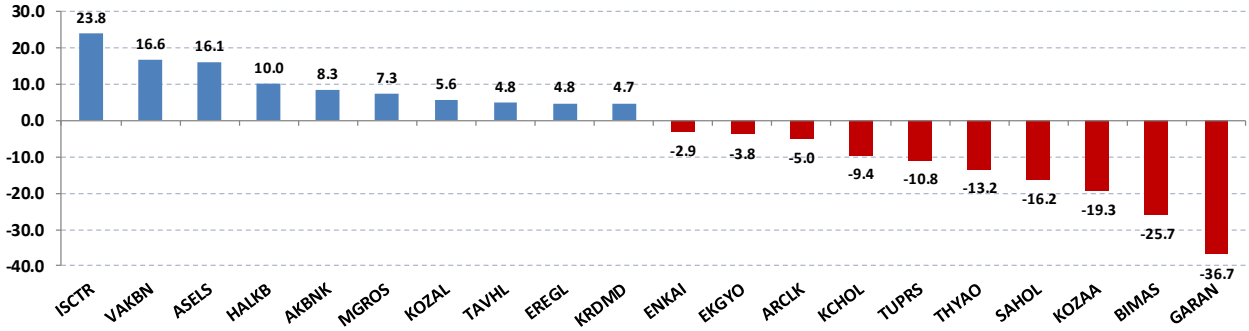
Net parasal büyüklük (tutar) bazında günlük olarak en fazla alınan ve en fazla satılan hisse senetleri

Tutara Göre İlk ve Son 10 - Haftalık

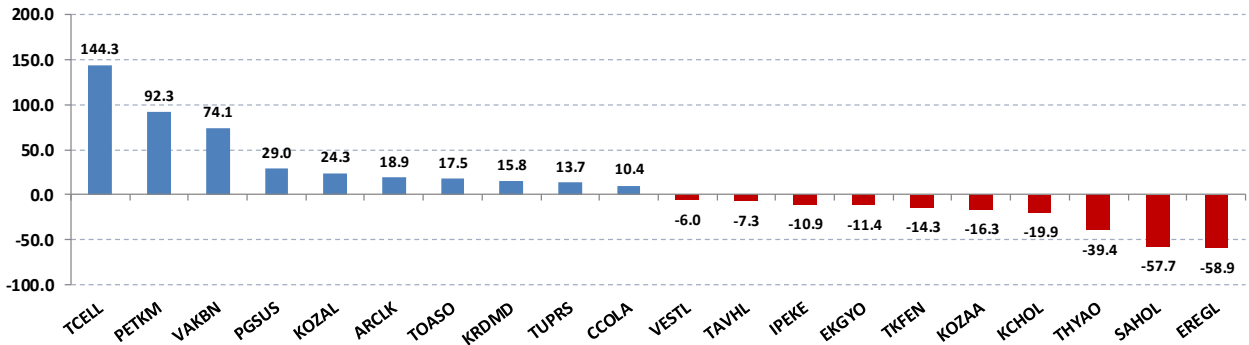
Haftalık				Haftalık			
Net para girişine göre ilk 10			Net para girişine göre ilk 10			Net para çıkışına göre ilk 10	
#	Hisse	Adet	Tutar	#	Hisse	Adet	Tutar
1	TCELL	9,734,906	144,271,308	1	EREGL	-6,844,745	-58,933,253
2	PETKM	15,563,972	92,294,354	2	SAHOL	-6,247,995	-57,668,993
3	VAKBN	15,661,103	74,077,017	3	THYAO	-2,591,184	-39,385,992
4	PGSUS	974,715	28,968,529	4	KCHOL	-1,145,260	-19,938,976
5	KOZAL	414,944	24,274,229	5	KOZAA	-2,206,368	-16,327,121
6	ARCLK	1,018,672	18,865,808	6	TKFEN	-589,178	-14,305,252
7	TOASO	882,795	17,488,169	7	EKGYO	-7,255,404	-11,390,984
8	KRDMD	6,132,492	15,821,829	8	IPEKE	-1,887,845	-10,892,868
9	TUPRS	100,837	13,713,869	9	TAVHL	-265,010	-7,314,270
10	CCOLA	304,746	10,422,320	10	VESTL	-913,817	-5,994,639

Net parasal büyüklük (tutar) bazında haftalık olarak en fazla alınan ve en fazla satılan hisse senetleri

Günlük net para giriş - çıkışı (milyon TL, ilk ve son 10 hisse)



Haftalık net para giriş - çıkışı (milyon TL, ilk ve son 10 hisse)



Künye

Yatırım Danışmanlığı ve Bireysel Portföy Yönetimi

Gökçe ARSLAN

Müdür

garslan@halkyatirim.com.tr

+90 212 314 81 79

Serhan YENİGÜN

Yönetmen

syenigun@halkyatirim.com.tr

+90 212 314 87 29

Mehmet Gökhan DELİOĞLU

Yönetmen

gdelioglu@halkyatirim.com.tr

+90 212 314 81 32

Kübra ŞAHİNKAYASI

Uzman Yardımcısı

ksahinkayasi@halkyatirim.com.tr

+90 212 314 81 44

Nida ARMAĞAN

Uzman Yardımcısı

narmagan@halkyatirim.com.tr

+90 212 314 82 84

ÇEKİNCE

"Yatırım Danışmanlığı" hizmeti; aracı kurumlar, portföy yönetim şirketleri, mevduat kabul etmeyen bankalar ile müşteri arasında imzalanacak Yatırım Danışmanlığı sözleşmesi çerçevesinde sunulmaktadır. Burada yer alan bilgi, yorum ve tavsiyeleri, kişilerin yerinde testi ile belirlediği risk seviyeleri dikkate alınarak, Halk Yatırım Yatırım Danışmanlığı ve Araştırma birimi nezdinde güvenilir olduğuna inanılan bilgi kaynaklarından yararlanarak hazırlanmakta ve kişiye özel sunulmaktadır. Verilen bu tavsiyeler mali durumunuz ile risk ve getiri tercihlerinize uygun olmayabilir. Bu nedenle, risk yapınıza uygun olmayan şekilde sadece burada yer alan bilgilere dayanılarak yatırım kararı verilmesi beklentilerinize uygun sonuçlar doğurmayabilir. Size özel olarak tahsis edilen Yatırım Danışmanınız ile irtibata geçmeniz ve mali durumunuz ve risk seviyelerinize uygun kararları birlikte almanız tavsiye edilir.

Veri ve grafikler güvenilirliğine inandığımız güvenilir kaynaklardan derlenmiş olup, yapılan yorumlar sadece HALK YATIRIM MENKUL DEĞERLER A.Ş. Yatırım Danışmanlığı'nın beklentilerini yansıtmaktadır. Bu bilgiler ışığında yapılan ve yapılacak olan ileriye dönük yatırımların sonuçlarından Şirketimiz hiçbir şekilde sorumlu tutulamaz. Ayrıca, Halk Yatırım Menkul Kıymetler A.Ş.'nin yazılı izni olmadıkça içeriği kısmen ya da tamamen üçüncü kişilerce hiç bir şekil ve ortamda yayımlanamaz, iktisap edilemez, alıntı yapılamaz, kullanılamaz. İlet, gönderilen kişiye özel ve münhasırdır. İlave olarak, bu raporun gönderildiği ve yukarıdaki açıklamalarımız doğrultusunda kullanıldığı ülkelerdeki yasal düzenlemelerden kaynaklı tüm talep ve dava haklarımız saklıdır.

Uyarı Notu: Bu e-posta'nın içerdiği bilgiler (ekleri dahil olmak üzere) gizlidir. Onayımız olmaksızın üçüncü kişilere açıklanamaz. Bu mesajın gönderilmek istendiği kişi değilseniz, lütfen mesajı sisteminizden derhal siliniz. Halk Yatırım Menkul Değerler A.Ş. bu mesajın içerdiği bilgilerin doğruluğu veya eksiksiz olduğu konusunda bir garanti vermemektedir. Bu nedenle bilgilerin ne şekilde olursa olsun, içeriğinden, iletilmesinden, alınmasından, saklanmasından sorumlu değildir. Bu mesajın içeriği yazarına ait olup, Halk Yatırım Menkul Değerler A.Ş.'nin görüşlerini içermeyebilir.