

## BIST'te Yabancı Kurum İşlemleri Analizi

Borsa İstanbul'da ağırlıklı olarak yabancı kurumsal yatırımcı işlemlerine aracılık eden kurumlardan derlediğimiz verilere göre 18 Aralık tarihinde bu kurumlar toplam 690 milyon TL alım, 584 milyon TL satım ile **"net 107 milyon TL alış"** gerçekleştirdi. Hacim ve kademelere göre alım tarafında **AYGAZ, PGSUS, KCHOL, GOLTS** dikkat çekerken en çok satılan hisselerde ise **TTRAK, AKSA, VESBE, TCELL, BIMAS, MAVI** öne çıkıyor.

Haftalık kümülatif para girişi **"net 81 milyon TL"** olurken, son bir aylık kümülatif rakamlarda ise **"net 873 milyon TL"** para girişi görülüyor.

BIST'te işlem gören şirketlerde gerçekleşen net alım ve net satım miktarlarının ortalama günlük işlem miktarlarına göre sıralı listesini (ilk 10 ve son 10 hisse) aşağıda görebilirsiniz:

BIST'te işlem gören şirketlerde gerçekleşen net alım ve net satım miktarlarının kademelerde bekleyen emir miktarına göre sıralı listesini (ilk 10 ve son 10 hisse) aşağıda görebilirsiniz:

### Hacime Göre İlk ve Son 10

Günlük - 18/12/2018									
Net A-S / Hacim Oranına göre İlk 10			Net A-S / Hacim Oranına göre Son 10						
#	Hisse	NA/H	Net Alış	Değişim	#	Hisse	NS/H	Net Satış	Değişim
	XU030	2.5%	17,410,442	1.39%					
	XU050	2.1%	17,004,466	1.32%					
	XU100	1.8%	17,442,588	1.24%					
	100-X	0.2%	1,116,082						
1	AYGAZ	98%	133,540	0.44%	1	TTRAK	-40%	-54,765	-0.66%
2	ENKAI	32%	656,341	0.65%	2	DOCO	-40%	-1,434	-2.17%
3	ANSGR	21%	19,266	0.23%	3	AKSA	-39%	-107,493	0.69%
4	PGSUS	16%	271,115	4.30%	4	AKMGY	-31%	-679	0.00%
5	TKFEN	13%	201,075	4.09%	5	VESBE	-17%	-29,438	-3.11%
6	AKBNK	11%	4,000,163	3.90%	6	TCELL	-16%	-1,224,087	0.75%
7	KCHOL	11%	397,920	-0.42%	7	BIMAS	-16%	-153,742	0.81%
8	THYAO	7%	2,932,816	4.90%	8	MAVI	-16%	-30,295	-2.09%
9	GOLTS	7%	13,688	-0.64%	9	MPARK	-15%	-42,921	-0.09%
10	PAGYO	7%	2,000	0.24%	10	DGATE	-14%	-75,170	-1.73%

NA/H ve NS/H son güne ait net yabancı alış/satış adedinin son bir aylık ortalama günlük işlem adedinin oranı

### Kademelere Göre İlk ve Son 10

Günlük - 18/12/2018									
Net A-S / Kademe Oranına göre İlk 10			Net A-S / Kademe Oranına göre Son 10						
#	Hisse	NA/K	Net Alış	Değişim	#	Hisse	NS/K	Net Satış	Değişim
	XU030	2.5%	17,410,442	1.39%					
	XU050	2.1%	17,004,466	1.32%					
	XU100	1.8%	17,442,588	1.24%					
	100-X	0.2%	1,116,082						
1	KERVT	114 x	22,706	1.14%	1	BIMAS	-154 x	-153,742	0.81%
2	PARSN	81 x	32,314	-2.06%	2	TTRAK	-61 x	-54,765	-0.66%
3	YATAS	77 x	76,609	2.71%	3	MAVI	-61 x	-30,295	-2.09%
4	GOLTS	68 x	13,688	-0.64%	4	AKSA	-54 x	-107,493	0.69%
5	ULUSE	58 x	28,771	0.98%	5	TAVHL	-41 x	-165,059	1.18%
6	PGSUS	54 x	271,115	4.30%	6	TCELL	-41 x	-1,224,087	0.75%
7	CEMAS	49 x	987,616	-19.19%	7	FENER	-40 x	-39,861	-3.64%
8	AYGAZ	45 x	133,540	0.44%	8	ASELS	-35 x	-283,166	0.43%
9	KCHOL	40 x	397,920	-0.42%	9	AVISA	-33 x	-16,309	-2.41%
10	HALKB	35 x	2,483,082	2.74%	10	VESBE	-29 x	-29,438	-3.11%

NA/K ve NS/K son güne ait net yabancı alış/satış adedinin ortalama kademede hisse adedinin oranı

### Haftalık

Haftalık									
Net A-S / Hacim Oranına göre İlk 10			Net A-S / Hacim Oranına göre Son 10						
#	Hisse	NA/H	Net Alış	Değişim	#	Hisse	NS/H	Net Satış	Değişim
	XU030	1.1%	7,502,693	-0.34%					
	XU050	0.9%	7,065,479	-0.48%					
	XU100	1.1%	10,533,415	-0.79%					
	100-X	1.1%	6,981,101						
1	AYGAZ	196%	267,806	-1.45%	1	DOCO	-292%	-10,513	-2.89%
2	ISMEN	63%	284,305	-0.49%	2	DOAS	-87%	-385,362	-7.85%
3	ARCLK	57%	1,186,352	-0.97%	3	TTRAK	-78%	-106,943	-16.86%
4	EREGL	48%	10,518,836	0.94%	4	NETAS	-52%	-278,737	-8.27%
5	ENKAI	42%	862,549	3.34%	5	AKGRT	-42%	-96,245	1.39%
6	ENUSA	37%	1,521,356	1.34%	6	KRDMA	-40%	-376,753	-7.33%
7	ANSGR	37%	32,911	-1.39%	7	AKSA	-40%	-109,716	-7.85%
8	CLEBI	32%	21,360	9.57%	8	MPARK	-38%	-107,953	-0.17%
9	TRKCM	31%	1,854,487	-2.60%	9	DGATE	-38%	-199,647	-4.33%
10	LOGO	30%	32,323	-17.68%	10	TATGD	-36%	-242,962	-8.09%

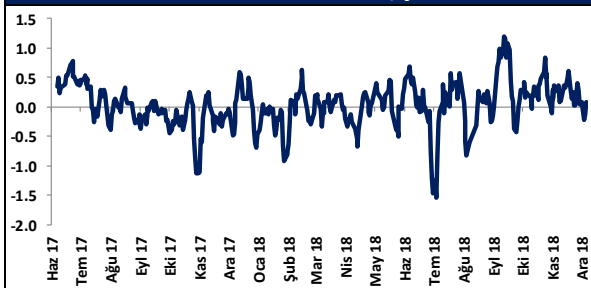
NA/H ve NS/H son 1 haftaya ait net yabancı alış/satış adedinin son bir aylık ortalama günlük işlem adedinin oranı

### Haftalık

Haftalık									
Net A-S / Kademe Oranına göre İlk 10			Net A-S / Kademe Oranına göre Son 10						
#	Hisse	NA/K	Net Alış	Değişim	#	Hisse	NS/K	Net Satış	Değişim
	XU030	1.1%	7,502,693	-0.34%					
	XU050	0.9%	7,065,479	-0.48%					
	XU100	1.1%	10,533,415	-0.79%					
	100-X	1.1%	6,981,101						
1	TTKOM	402 x	8,032,098	-3.30%	1	ASELS	-434 x	-3,470,166	-8.84%
2	KERVT	293 x	58,516	-5.85%	2	BIMAS	-188 x	-188,130	0.63%
3	ULUSE	290 x	145,125	-1.15%	3	MGROS	-149 x	-149,183	-4.31%
4	SOKM	278 x	555,597	-0.52%	4	NETAS	-139 x	-278,737	-8.27%
5	YATAS	150 x	150,078	-5.01%	5	TTRAK	-119 x	-106,943	-16.86%
6	CEMAS	142 x	2,834,477	-29.20%	6	DOCO	-105 x	-10,513	-2.89%
7	EREGL	131 x	10,518,836	0.94%	7	AKSEN	-102 x	-1,015,809	-8.30%
8	ARCLK	119 x	1,186,352	-0.97%	8	DOAS	-77 x	-385,362	-7.85%
9	LOGO	108 x	32,323	-17.68%	9	DGATE	-67 x	-199,647	-4.33%
10	KOZAL	104 x	103,814	-3.63%	10	MAVI	-62 x	-31,003	-9.68%

NA/K ve NS/K son güne ait net yabancı alış/satış adedinin ortalama kademede hisse adedinin oranı

### HAFTALIK Kümülatif Net Yabancı Para G/Ç - mlr TL\*



### AYLIK Kümülatif Net Yabancı Para G/Ç - mlr TL\*



\* Haftalık ve aylık net yabancı para girişi / çıkışı tutarları, verileri derlediğimiz kurumların geriye doğru 5 ve 22 işlem gününe ait net alım - satım toplamaları üzerinden hesaplanmaktadır. Veriler, fiyat değişimlerinden arındırılmamış TL bazlı nominal alım - satım toplamalarını göstermektedir.

## BIST'te Yabancı Kurum İşlemleri Analizi

### Tutara Göre İlk ve Son 10 - Günlük

Günlük - 18/12/2018							
Net para girişine göre ilk 10			Net para çıkışına göre ilk 10				
#	Hisse	Adet	Tutar	#	Hisse	Adet	Tutar
1	THYAO	2,932,816	44,106,617	1	TCELL	-1,224,087	-14,752,692
2	AKBNK	4,000,163	26,153,063	2	BIMAS	-153,742	-13,424,875
3	GARAN	2,644,094	20,679,457	3	ASELS	-283,166	-6,611,927
4	HALKB	2,483,083	16,557,201	4	EREGL	-519,377	-3,862,609
5	KRDMD	4,978,294	10,723,246	5	SISE	-702,015	-3,684,877
6	PETKM	1,825,041	9,364,285	6	TAVHL	-165,059	-3,631,788
7	PGSUS	271,115	5,931,463	7	EKGYO	-2,190,435	-3,290,033
8	KCHOL	397,920	5,691,056	8	TTKOM	-586,772	-2,191,006
9	TKFEN	201,075	4,534,652	9	TTRAK	-54,765	-1,828,716
10	ISCTR	1,085,435	4,518,667	10	SAHOL	-209,482	-1,558,965

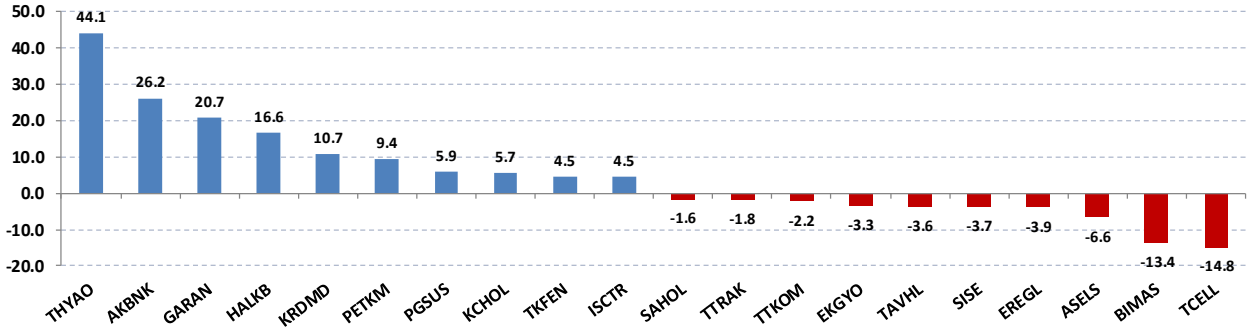
Net parasal büyüklük (tutar) bazında günlük olarak en fazla alınan ve en fazla satılan hisse senetleri

### Tutara Göre İlk ve Son 10 - Haftalık

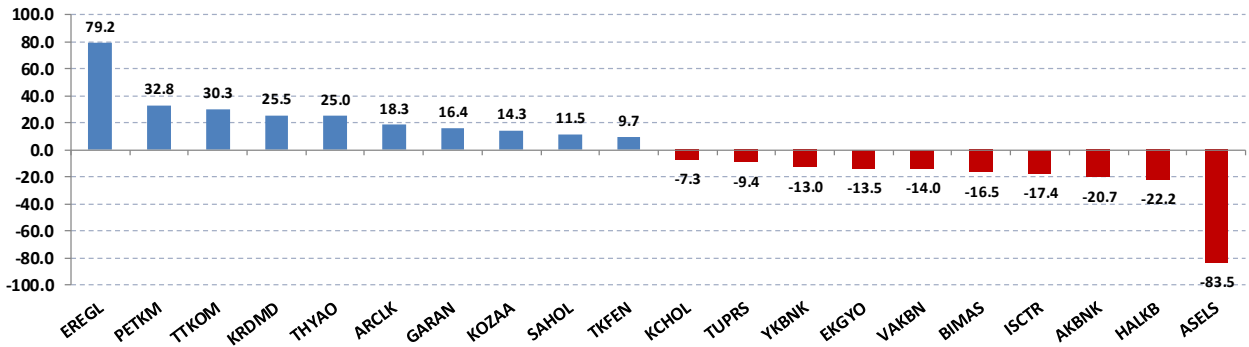
Haftalık							
Net para girişine göre ilk 10				Net para çıkışına göre ilk 10			
#	Hisse	Adet	Tutar	#	Hisse	Adet	Tutar
1	EREGL	10,518,836	79,206,839	1	ASELS	-3,470,166	-83,516,665
2	PETKM	6,435,702	32,757,724	2	HALKB	-3,314,098	-22,204,456
3	TTKOM	8,032,098	30,281,011	3	AKBNK	-3,201,504	-20,668,910
4	KRDMD	11,685,792	25,521,769	4	ISCTR	-4,235,099	-17,431,667
5	THYAO	1,652,873	25,027,802	5	BIMAS	-188,130	-16,485,849
6	ARCLK	1,186,352	18,269,816	6	VAKBN	-3,697,362	-13,990,817
7	GARAN	2,119,663	16,376,520	7	EKGYO	-8,900,992	-13,529,507
8	KOZAA	1,870,871	14,315,906	8	YKBNK	-8,197,234	-12,968,025
9	SAHOL	1,561,973	11,527,364	9	TUPRS	-77,083	-9,427,303
10	TKFEN	450,017	9,709,557	10	KCHOL	-514,882	-7,335,012

Net parasal büyüklük (tutar) bazında haftalık olarak en fazla alınan ve en fazla satılan hisse senetleri

### Günlük net para giriş - çıkışı (milyon TL, ilk ve son 10 hisse)



### Haftalık net para giriş - çıkışı (milyon TL, ilk ve son 10 hisse)



## Künye

### Yatırım Danışmanlığı ve Bireysel Portföy Yönetimi

Gökçe ARSLAN

Müdür

[garslan@halkyatirim.com.tr](mailto:garslan@halkyatirim.com.tr)

+90 212 314 81 79

Serhan YENİGÜN

Yönetmen

[syenigun@halkyatirim.com.tr](mailto:syenigun@halkyatirim.com.tr)

+90 212 314 87 29

Mehmet Gökhan DELİOĞLU

Yönetmen

[gdelioglu@halkyatirim.com.tr](mailto:gdelioglu@halkyatirim.com.tr)

+90 212 314 81 32

Kübra ŞAHİNKAYASI

Uzman Yardımcısı

[ksahinkayasi@halkyatirim.com.tr](mailto:ksahinkayasi@halkyatirim.com.tr)

+90 212 314 81 44

Nida ARMAĞAN

Uzman Yardımcısı

[narmagan@halkyatirim.com.tr](mailto:narmagan@halkyatirim.com.tr)

+90 212 314 82 84

## ÇEKİNCE

“Yatırım Danışmanlığı” hizmeti; aracı kurumlar, portföy yönetim şirketleri, mevduat kabul etmeyen bankalar ile müşteri arasında imzalanacak Yatırım Danışmanlığı sözleşmesi çerçevesinde sunulmaktadır. Burada yer alan bilgi, yorum ve tavsiyeleri, kişilerin yerinde testi ile belirlediği risk seviyeleri dikkate alınarak, Halk Yatırım Yatırım Danışmanlığı ve Araştırma birimi nezdinde güvenilir olduğuna inanılan bilgi kaynaklarından yararlanarak hazırlanmakta ve kişiye özel sunulmaktadır. Verilen bu tavsiyeler mali durumunuz ile risk ve getiri tercihlerinize uygun olmayabilir. Bu nedenle, risk yapınıza uygun olmayan şekilde sadece burada yer alan bilgilere dayanılarak yatırım kararı verilmesi beklentilerinize uygun sonuçlar doğurmayabilir. Size özel olarak tahsis edilen Yatırım Danışmanınız ile irtibata geçmeniz ve mali durumunuz ve risk seviyelerinize uygun kararları birlikte almanız tavsiye edilir.

Veri ve grafikler güvenilirliğine inandığımız güvenilir kaynaklardan derlenmiş olup, yapılan yorumlar sadece HALK YATIRIM MENKUL DEĞERLER A.Ş. Yatırım Danışmanlığı'nın beklentilerini yansıtmaktadır. Bu bilgiler ışığında yapılan ve yapılacak olan ileriye dönük yatırımların sonuçlarından Şirketimiz hiçbir şekilde sorumlu tutulamaz. Ayrıca, Halk Yatırım Menkul Kıymetler A.Ş.'nin yazılı izni olmadıkça içeriği kısmen ya da tamamen üçüncü kişilerce hiç bir şekil ve ortamda yayımlanamaz, iktisap edilemez, alıntı yapılamaz, kullanılamaz. İlet, gönderilen kişiye özel ve münhasırdır. İlave olarak, bu raporun gönderildiği ve yukarıdaki açıklamalarımız doğrultusunda kullanıldığı ülkelerdeki yasal düzenlemelerden kaynaklı tüm talep ve dava haklarımız saklıdır.

Uyarı Notu: Bu e-posta'nın içerdiği bilgiler (ekleri dahil olmak üzere) gizlidir. Onayımız olmaksızın üçüncü kişilere açıklanamaz. Bu mesajın gönderilmek istendiği kişi değilseniz, lütfen mesajı sisteminizden derhal siliniz. Halk Yatırım Menkul Değerler A.Ş. bu mesajın içerdiği bilgilerin doğruluğu veya eksiksiz olduğu konusunda bir garanti vermemektedir. Bu nedenle bilgilerin ne şekilde olursa olsun, içeriğinden, iletilmesinden, alınmasından, saklanmasından sorumlu değildir. Bu mesajın içeriği yazarına ait olup, Halk Yatırım Menkul Değerler A.Ş.'nin görüşlerini içermeyebilir.