

BIST'te Yabancı Kurum İşlemleri Analizi

"Borsa İstanbul'da ağırlıklı olarak yabancı kurumsal yatırımcı işlemlerine aracılık eden kurumlardan derlediğimiz verilere göre 10 Aralık tarihinde bu kurumlar toplam 385 milyon TL alım, 535 milyon TL satım ile **"net 150 milyon TL satış"** gerçekleştirdi. Hacim ve kademelere göre alım tarafında **TTRAK, EKGYO, EREGL, TTKOM** dikkat çekerken en çok satılan hisselerde ise **ENJSA, TCELL, TKFEN, AKBNK, BIMAS, ASELS, TUPRS** öne çıkıyor.

Haftalık kümülatif para girişi **"net 438 milyon TL"** olurken, son bir aylık kümülatif rakamlarda ise **"net 1309 milyon TL"** para girişi görülüyor."

BIST'te işlem gören şirketlerde gerçekleşen net alım ve net satım miktarlarının ortalama günlük işlem miktarlarına göre sıralı listesini (ilk 10 ve son 10 hisse) aşağıda görebilirsiniz:

BIST'te işlem gören şirketlerde gerçekleşen net alım ve net satım miktarlarının kademelerde bekleyen emir miktarına göre sıralı listesini (ilk 10 ve son 10 hisse) aşağıda görebilirsiniz:

Hacime Göre İlk ve Son 10

Günlük - 10/12/2018				Günlük - 10/12/2018					
Net A-S / Hacim Oranına göre İlk 10				Net A-S / Hacim Oranına göre Son 10					
#	Hisse	NA/H	Net Alış Değişim	#	Hisse	NS/H	Net Satış Değişim		
	XU030	-1,8%	-13.657.387	0,00%					
	XU050	-1,6%	-13.751.900	0,00%					
	XU100	-1,3%	-13.377.527	0,00%					
	100-X	-0,2%	-1.184.941						
1	TTRAK	55%	60.001	4,80%	1	ENJSA	-28%	-1.183.830	0,00%
2	FROTO	13%	40.984	-1,94%	2	TCELL	-20%	-1.389.513	-1,13%
3	GOLTS	13%	35.581	9,17%	3	TKFEN	-18%	-278.395	-3,79%
4	TRKCM	12%	573.756	0,32%	4	AKBNK	-18%	-6.260.687	-2,03%
5	YKBNK	7%	5.808.688	-0,61%	5	BIMAS	-9%	-101.442	1,07%
6	EKGYO	5%	1.719.482	0,00%	6	KRDMD	-7%	-7.395.313	-5,79%
7	EREGL	3%	485.312	-5,11%	7	KCHOL	-6%	-195.453	-2,91%
8	VAKBN	0%	216.897	-0,26%	8	HALKB	-5%	-2.356.187	-2,59%
9	TTKOM	0%	87.497	1,30%	9	ASELS	-4%	-575.685	-2,18%
10	UNYEC	0%	99	-1,09%	10	TUPRS	-4%	-45.253	-3,04%

NA/H ve NS/H son güne ait net yabancı alış/satış adedinin son bir aylık ortalama günlük işlem adedinin oranı

Kademelere Göre İlk ve Son 10

Günlük - 10/12/2018				Günlük - 10/12/2018					
Net A-S / Kademe Oranına göre İlk 10				Net A-S / Kademe Oranına göre Son 10					
#	Hisse	NA/K	Net Alış Değişim	#	Hisse	NS/K	Net Satış Değişim		
	XU030	-1,8%	-13.657.387	0,00%					
	XU050	-1,6%	-13.751.900	0,00%					
	XU100	-1,3%	-13.377.527	0,00%					
	100-X	-0,2%	-1.184.941						
1	GOLTS	178 x	35.581	9,17%	1	BIMAS	-101 x	-101.442	1,07%
2	TTRAK	67 x	60.001	4,80%	2	ASELS	-72 x	-575.685	-2,18%
3	FROTO	41 x	40.984	-1,94%	3	TOASO	-67 x	-134.459	-2,90%
4	YKBNK	16 x	5.808.688	-0,61%	4	CCOLA	-64 x	-38.575	-1,74%
5	TRKCM	6 x	573.756	0,32%	5	TCELL	-46 x	-1.389.513	-1,13%
6	EREGL	6 x	485.312	-5,11%	6	TKFEN	-40 x	-278.395	-3,79%
7	TTKOM	4 x	87.497	1,30%	7	ENJSA	-39 x	-1.183.830	0,00%
8	VAKBN	3 x	216.897	-0,26%	8	HALKB	-34 x	-2.356.187	-2,59%
9	EKGYO	1 x	1.719.482	0,00%	9	AKBNK	-26 x	-6.260.687	-2,03%
10	KRONT	0 x	89	-1,07%	10	TUPRS	-23 x	-45.253	-3,04%

NA/K ve NS/K son güne ait net yabancı alış/satış adedinin ortalama kademede hisse adedinin oranı

Haftalık

Net A-S / Hacim Oranına göre İlk 10				Net A-S / Hacim Oranına göre Son 10					
#	Hisse	NA/H	Net Alış Değişim	#	Hisse	NS/H	Net Satış Değişim		
	XU030	-1,9%	-14.197.307	-1,83%					
	XU050	-0,8%	-6.925.428	-1,79%					
	XU100	-0,6%	-5.863.547	-1,76%					
	100-X	-0,1%	-677.661						
1	TTRAK	168%	182.340	5,14%	1	DOCO	-232%	-7.036	-5,21%
2	ENKAI	50%	970.431	0,00%	2	NTHOL	-59%	-1.051.926	-6,07%
3	TUPRS	33%	343.593	-1,89%	3	ENJSA	-56%	-2.408.598	4,66%
4	GOLTS	27%	73.626	10,18%	4	DGZTE	-43%	-4.750	-0,68%
5	MAVI	27%	54.042	-4,75%	5	KORDS	-34%	-200.567	-1,59%
6	SAHOL	25%	2.667.402	-7,76%	6	AGHOL	-33%	-68.015	-10,91%
7	FROTO	25%	77.131	-3,90%	7	ADEL	-33%	-11.370	-0,67%
8	KCHOL	24%	848.389	-3,55%	8	EGEEN	-26%	-4.336	-2,63%
9	ADNAC	22%	1.942.610	-6,76%	9	CIMSA	-26%	-138.055	-2,89%
10	EKGYO	21%	7.697.774	0,00%	10	CLEBI	-25%	-19.179	0,00%

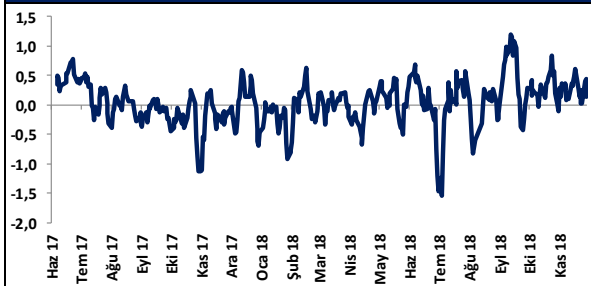
NA/H ve NS/H son 1 haftaya ait net yabancı alış/satış adedinin son bir aylık ortalama günlük işlem adedinin oranı

Haftalık

Net A-S / Kademe Oranına göre İlk 10				Net A-S / Kademe Oranına göre Son 10					
#	Hisse	NA/K	Net Alış Değişim	#	Hisse	NS/K	Net Satış Değişim		
	XU030	-1,9%	-14.197.307	-1,83%					
	XU050	-0,8%	-6.925.428	-1,79%					
	XU100	-0,6%	-5.863.547	-1,76%					
	100-X	-0,1%	-677.661						
1	GOLTS	368 x	73.626	10,18%	1	CCOLA	-423 x	-253.512	-0,20%
2	TTRAK	203 x	182.340	5,14%	2	TOASO	-274 x	-548.354	-6,25%
3	TUPRS	172 x	343.593	-1,89%	3	YATAS	-216 x	-215.829	-2,62%
4	ULUSE	163 x	81.413	0,96%	4	ULKER	-203 x	-609.204	-4,11%
5	MAVI	108 x	54.042	-4,75%	5	BIMAS	-125 x	-125.228	3,16%
6	VAKBN	107 x	8.557.766	-2,98%	6	ENJSA	-80 x	-2.408.598	4,66%
7	ASELS	105 x	840.611	-1,22%	7	DOCO	-70 x	-7.036	-5,21%
8	KCHOL	85 x	848.389	-3,55%	8	VERUS	-60 x	-29.884	-2,94%
9	FROTO	77 x	77.131	-3,90%	9	SOKM	-59 x	-117.271	1,34%
10	SAHOL	67 x	2.667.402	-7,76%	10	ADEL	-57 x	-11.370	-0,67%

NA/K ve NS/K son güne ait net yabancı alış/satış adedinin ortalama kademede hisse adedinin oranı

HAFTALIK Kümülatif Net Yabancı Para G/Ç - mrl TL*



AYLIK Kümülatif Net Yabancı Para G/Ç - mrl TL*



* Haftalık ve aylık net yabancı para girişi / çıkışı tutarları, verileri derlediğimiz kurumların geriye doğru 5 ve 22 işlem gününe ait net alım - satım toplamaları üzerinden hesaplanmaktadır. Veriler, fiyat değişimlerinden arındırılmamış TL bazlı nominal alım - satım toplamalarını göstermektedir.

BIST'te Yabancı Kurum İşlemleri Analizi

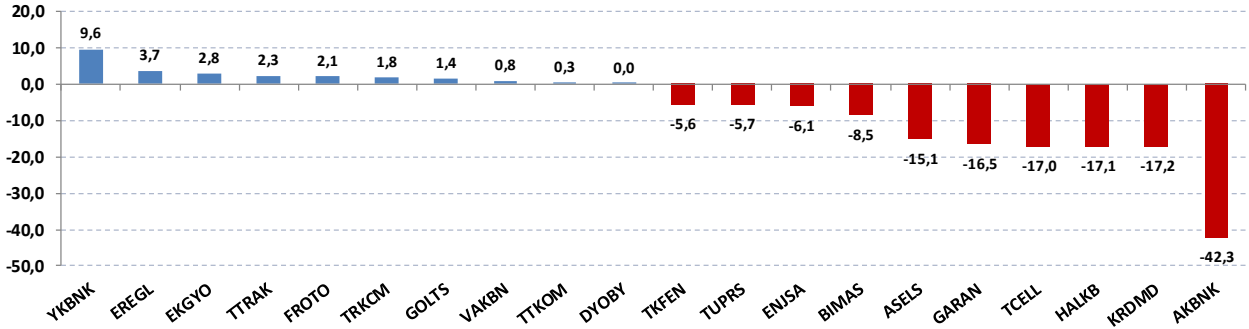
Tutara Göre İlk ve Son 10 - Günlük

Günlük - 10/12/2018				Haftalık											
Net para girişine göre ilk 10			Net para çıkışına göre ilk 10			Net para girişine göre ilk 10			Net para çıkışına göre ilk 10						
#	Hisse	Adet	Tutar	#	Hisse	Adet	Tutar	#	Hisse	Adet	Tutar	#	Hisse	Adet	Tutar
1	YKBNK	5.808.688	9.555.292	1	AKBNK	-6.260.687	-42.253.378	1	THYAO	3.906.173	63.485.083	1	GARAN	-12.048.350	-94.579.550
2	EREGL	485.312	3.690.798	2	KRDMD	-7.395.313	-17.216.288	2	TUPRS	343.593	43.344.315	2	KRDMD	-16.404.980	-39.289.926
3	EKGYO	1.719.482	2.764.926	3	HALKB	-2.356.187	-17.082.357	3	VAKBN	8.557.766	33.118.553	3	AKBNK	-5.342.544	-36.449.507
4	TTRAK	60.001	2.307.704	4	TCELL	-1.389.513	-17.039.597	4	KOZAA	3.326.577	26.188.481	4	TCELL	-1.405.605	-17.352.199
5	FROTO	40.984	2.081.721	5	GARAN	-2.092.958	-16.542.742	5	ASELS	840.611	22.162.705	5	ISCTR	-3.439.443	-14.084.519
6	TRKCM	573.756	1.791.265	6	ASELS	-575.685	-15.102.526	6	SAHOL	2.667.402	19.938.833	6	EREGL	-1.593.088	-12.461.933
7	GOLTS	35.581	1.436.709	7	BIMAS	-101.442	-8.526.299	7	KCHOL	848.389	12.715.224	7	ENISA	-2.408.598	-12.398.256
8	VAKBN	216.897	847.852	8	ENJSA	-1.183.830	-6.132.240	8	EKGYO	7.697.774	12.431.904	8	BIMAS	-125.228	-10.550.485
9	TTKOM	87.497	340.536	9	TUPRS	-45.253	-5.711.706	9	PETKM	2.375.187	12.291.592	9	TOASO	-548.354	-9.697.647
10	DYOBY	301	944	10	TKFEN	-278.395	-5.614.395	10	HALKB	1.502.624	10.736.248	10	ULKER	-609.204	-9.617.811

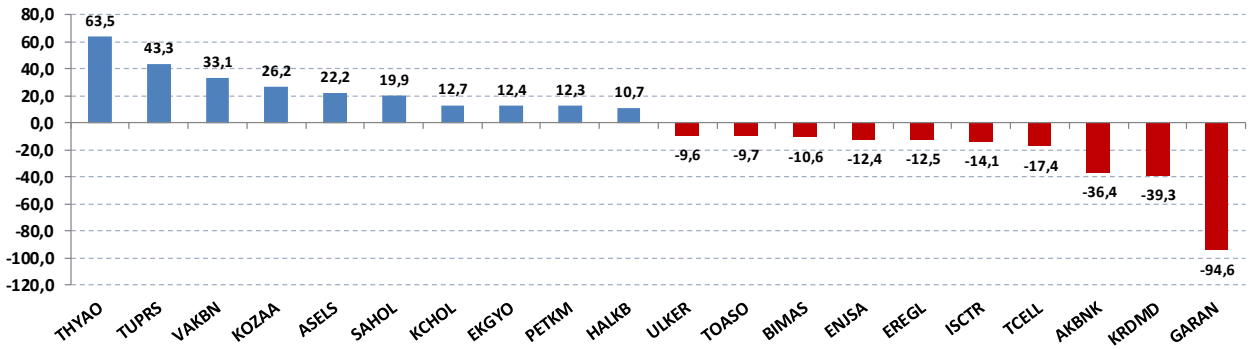
Net parasal büyüklük (tutar) bazında günlük olarak en fazla alınan ve en fazla satılan hisse senetleri

Net parasal büyüklük (tutar) bazında haftalık olarak en fazla alınan ve en fazla satılan hisse senetleri

Günlük net para giriş - çıkışı (milyon TL, ilk ve son 10 hisse)



Haftalık net para giriş - çıkışı (milyon TL, ilk ve son 10 hisse)



Künye

Yatırım Danışmanlığı ve Bireysel Portföy Yönetimi

Gökçe ARSLAN

Müdür

garslan@halkyatirim.com.tr

+90 212 314 81 79

Serhan YENİGÜN

Yönetmen

syenigun@halkyatirim.com.tr

+90 212 314 87 29

Mehmet Gökhan DELİOĞLU

Yönetmen

gdelioglu@halkyatirim.com.tr

+90 212 314 81 32

Kübra ŞAHİNKAYASI

Uzman Yardımcısı

ksahinkayasi@halkyatirim.com.tr

+90 212 314 81 44

ÇEKİNCE

"Yatırım Danışmanlığı" hizmeti; aracı kurumlar, portföy yönetim şirketleri, mevduat kabul etmeyen bankalar ile müşteri arasında imzalanacak Yatırım Danışmanlığı sözleşmesi çerçevesinde sunulmaktadır. Burada yer alan bilgi, yorum ve tavsiyeleri, kişilerin yerinde testi ile belirlediği risk seviyeleri dikkate alınarak, Halk Yatırım Yatırım Danışmanlığı ve Araştırma birimi nezdinde güvenilir olduğuna inanılan bilgi kaynaklarından yararlanarak hazırlanmakta ve kişiye özel sunulmaktadır. Verilen bu tavsiyeler mali durumunuz ile risk ve getiri tercihlerinize uygun olmayabilir. Bu nedenle, risk yapınıza uygun olmayan şekilde sadece burada yer alan bilgilere dayanılarak yatırım kararı verilmesi beklentilerinize uygun sonuçlar doğurmayabilir. Size özel olarak tahsis edilen Yatırım Danışmanınız ile irtibata geçmeniz ve mali durumunuz ve risk seviyelerinize uygun kararları birlikte almanız tavsiye edilir.

Veri ve grafikler güvenilirliğine inandığımız güvenilir kaynaklardan derlenmiş olup, yapılan yorumlar sadece HALK YATIRIM MENKUL DEĞERLER A.Ş. Yatırım Danışmanlığı'nın beklentilerini yansıtmaktadır. Bu bilgiler ışığında yapılan ve yapılacak olan ileriye dönük yatırımların sonuçlarından Şirketimiz hiçbir şekilde sorumlu tutulamaz. Ayrıca, Halk Yatırım Menkul Kıymetler A.Ş.'nin yazılı izni olmadıkça içeriği kısmen ya da tamamen üçüncü kişilerce hiç bir şekil ve ortamda yayımlanamaz, iktisap edilemez, alıntı yapılamaz, kullanılamaz. İletim, gönderilen kişiye özel ve münhasırdır. İlave olarak, bu raporun gönderildiği ve yukarıdaki açıklamalarımız doğrultusunda kullanıldığı ülkelerdeki yasal düzenlemelerden kaynaklı tüm talep ve dava haklarımız saklıdır.

Uyarı Notu: Bu e-posta'nın içerdiği bilgiler (ekleri dahil olmak üzere) gizlidir. Onayımız olmaksızın üçüncü kişilere açıklanamaz. Bu mesajın gönderilmek istendiği kişi değilseniz, lütfen mesajı sisteminizden derhal siliniz. Halk Yatırım Menkul Değerler A.Ş. bu mesajın içerdiği bilgilerin doğruluğu veya eksiksiz olduğu konusunda bir garanti vermemektedir. Bu nedenle bilgilerin ne şekilde olursa olsun, içeriğinden, iletilmesinden, alınmasından, saklanmasından sorumlu değildir. Bu mesajın içeriği yazarına ait olup, Halk Yatırım Menkul Değerler A.Ş.'nin görüşlerini içermeyebilir.