

BIST'te Yabancı Kurum İşlemleri Analizi

Borsa İstanbul'da ağırlıklı olarak yabancı kurumsal yatırımcı işlemlerine aracılık eden kurumlardan derlediğimiz verilere göre 24 Aralık tarihinde bu kurumlar toplam 384 milyon TL alım, 320 milyon TL satım ile **"net 64 milyon TL alış"** gerçekleştirdi. Hacim ve kademelere göre alım tarafında **OTKAR, TUPRS, AKSEN** dikkat çekerken en çok satılan hisselerde ise **BİZİM, VESBE, TTRAK, DERİM, SİSE, AKSA** öne çıkıyor.

Haftalık kümülatif para girişi **"net 571 milyon TL"** olurken, son bir aylık kümülatif rakamlarda ise **"net 1.138 milyon TL"** para girişi görülmüştür.

BIST'te işlem gören şirketlerde gerçekleşen net alım ve net satım miktarlarının ortalama günlük işlem miktarlarına göre sıralı listesini (ilk 10 ve son 10 hisse) aşağıda görebilirsiniz:

BIST'te işlem gören şirketlerde gerçekleşen net alım ve net satım miktarlarının kademelerde bekleyen emir miktarına göre sıralı listesini (ilk 10 ve son 10 hisse) aşağıda görebilirsiniz:

Hacime Göre İlk ve Son 10

Günlük - 24/12/2018									
Net A-S / Hacim Oranına göre İlk 10				Net A-S / Hacim Oranına göre Son 10					
#	Hisse	NA/H	Net Alış Değişim	#	Hisse	NS/H			
	XU030	0.5%	3,569,188			-0.42%			
	XU050	0.6%	4,458,336			-0.43%			
	XU100	0.6%	5,578,967			-0.36%			
	100-X	0.0%	-164,005						
1	OTKAR	37%	28,583	3.51%	1	BİZİM	-48%	-75,334	-1.08%
2	ANACM	23%	587,947	0.80%	2	VESBE	-18%	-34,121	0.25%
3	DOAS	17%	89,116	7.26%	3	TTRAK	-14%	-22,635	0.60%
4	AGHOL	10%	25,610	-2.31%	4	DERİM	-14%	-3,828	0.23%
5	TURGG	8%	990	3.15%	5	SİSE	-12%	-747,531	-2.29%
6	TUPRS	7%	67,902	-1.93%	6	AKSA	-8%	-27,166	0.14%
7	MPARK	7%	31,585	2.69%	7	KRDMB	-6%	-57,004	-0.54%
8	AKSEN	7%	252,409	1.07%	8	NTHOL	-6%	-113,434	2.02%
9	ALKIM	6%	1,184	-1.27%	9	ENISA	-5%	-214,994	-1.91%
10	ALCTL	6%	24,222	1.03%	10	İNDES	-5%	-18,346	-0.90%

NA/H ve NS/H son güne ait net yabancı alış/satış adedinin son bir aylık ortalama günlük işlem adedine oranı

Kademelere Göre İlk ve Son 10

Günlük - 24/12/2018									
Net A-S / Kade Oranına göre İlk 10				Net A-S / Kade Oranına göre Son 10					
#	Hisse	NA/K	Net Alış Değişim	#	Hisse	NS/K			
	XU030	0.5%	3,569,188			-0.42%			
	XU050	0.6%	4,458,336			-0.43%			
	XU100	0.6%	5,578,967			-0.36%			
	100-X	0.0%	-164,005						
1	KERTV	248 x	49,652	1.10%	1	BİZİM	-75 x	-75,334	-1.08%
2	GOLTS	111 x	22,146	-4.30%	2	VESBE	-34 x	-34,121	0.25%
3	ASELS	71 x	567,675	0.49%	3	RTALB	-28 x	-110,504	-3.80%
4	BIMAS	54 x	54,359	-0.34%	4	TTRAK	-25 x	-22,635	0.60%
5	PARSN	45 x	18,035	-1.22%	5	FLAP	-22 x	-65,009	-2.75%
6	TUPRS	34 x	67,902	-1.93%	6	DERİM	-19 x	-3,828	0.23%
7	YATAS	32 x	32,014	-0.68%	7	SİSE	-19 x	-747,531	-2.29%
8	ULUSE	29 x	14,537	-0.51%	8	CMNT	-15 x	-3,001	13.81%
9	OTKAR	29 x	28,583	3.51%	9	AKSA	-14 x	-27,166	0.14%
10	AKSEN	25 x	252,409	1.07%	10	MAVI	-13 x	-6,622	-0.12%

NA/K ve NS/K son güne ait net yabancı alış/satış adedinin ortalama kademede ki hisse adedine oranı

Haftalık

Haftalık									
Net A-S / Hacim Oranına göre İlk 10				Net A-S / Hacim Oranına göre Son 10					
#	Hisse	NA/H	Net Alış Değişim	#	Hisse	NS/H			
	XU030	9.9%	69,649,115			1.79%			
	XU050	8.5%	68,597,188			1.80%			
	XU100	8.2%	78,672,979			1.74%			
	100-X	0.2%	1,504,881						
1	AKSEN	216%	8,137,911	10.94%	1	AKMGY	-735%	-14,633	-1.87%
2	AGHOL	133%	331,184	5.16%	2	AKSA	-208%	-665,964	2.35%
3	AYGAZ	124%	177,124	-0.70%	3	DOCO	-141%	-4,896	-1.86%
4	AKGRT	99%	195,580	1.93%	4	TTRAK	-134%	-215,536	-0.36%
5	LOGO	64%	94,365	0.00%	5	BİZİM	-93%	-146,769	-0.62%
6	TKFEN	57%	953,047	-1.82%	6	ANHYT	-86%	-47,848	-1.20%
7	ARCLK	48%	960,861	1.38%	7	MAVI	-81%	-164,558	-0.67%
8	OTKAR	46%	34,916	7.80%	8	TBORG	-51%	-29,451	-0.93%
9	ALKIM	44%	9,142	-0.77%	9	VESBE	-46%	-84,614	-1.23%
10	ANSGR	44%	44,469	-1.41%	10	SOKM	-43%	-981,218	-3.61%

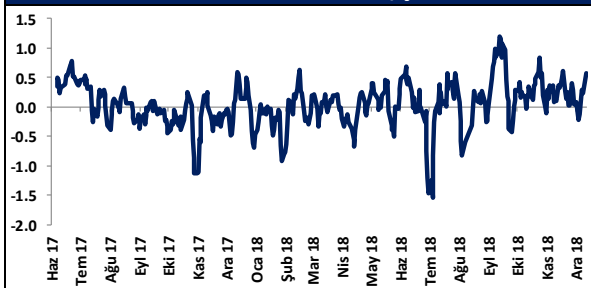
NA/H ve NS/H son 1 haftaya ait net yabancı alış/satış adedinin son bir aylık ortalama günlük işlem adedine oranı

Haftalık

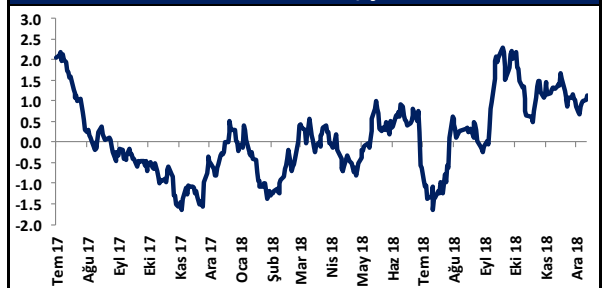
Haftalık									
Net A-S / Kade Oranına göre İlk 10				Net A-S / Kade Oranına göre Son 10					
#	Hisse	NA/K	Net Alış Değişim	#	Hisse	NS/K			
	XU030	9.9%	69,649,115			1.79%			
	XU050	8.5%	68,597,188			1.80%			
	XU100	8.2%	78,672,979			1.74%			
	100-X	0.2%	1,504,881						
1	AKSEN	831 x	8,305,492	10.94%	1	SOKM	-491 x	-981,218	-3.61%
2	YATAS	820 x	820,133	8.62%	2	KOZAL	-350 x	-350,405	-4.76%
3	ULUSE	451 x	225,298	0.91%	3	MAVI	-284 x	-141,802	-0.67%
4	KERTV	342 x	68,334	4.57%	4	AKSA	-192 x	-383,046	2.35%
5	LOGO	315 x	94,365	0.00%	5	TTKOM	-162 x	-3,248,837	9.84%
6	MGROS	258 x	258,355	5.09%	6	BİZİM	-147 x	-146,769	-0.62%
7	GOLTS	233 x	46,590	-11.98%	7	VESBE	-85 x	-84,614	-1.23%
8	ASELS	182 x	1,458,185	4.54%	8	FLAP	-57 x	-169,934	-9.16%
9	HALKB	148 x	10,367,780	8.05%	9	BOYP	-55 x	-49,354	-3.57%
10	PARSN	148 x	59,098	-4.70%	10	DGATE	-51 x	-153,899	-0.99%

NA/K ve NS/K son güne ait net yabancı alış/satış adedinin ortalama kademede ki hisse adedine oranı

HAFTALIK Kümülatif Net Yabancı Para G/Ç - mlr TL*



AYLIK Kümülatif Net Yabancı Para G/Ç - mlr TL*



* Haftalık ve aylık net yabancı para girişi / çıkışı tutarları, verileri derlediğimiz kurumların geriye doğru 5 ve 22 işlem gününe ait net alım - satım toplamı üzerinden hesaplanmaktadır. Veriler, fiyat değişimlerinden arındırılmamış TL bazlı nominal alım - satım toplamlarını göstermektedir.

BIST'te Yabancı Kurum İşlemleri Analizi

Tutara Göre İlk ve Son 10 - Günlük

Günlük - 24/12/2018				Günlük - 24/12/2018			
Net para girişine göre ilk 10			Net para çıkışına göre ilk 10				
#	Hisse	Adet	Tutar	#	Hisse	Adet	Tutar
1	ASELS	567,675	13,862,621	1	SISE	-747,531	-3,819,883
2	GARAN	1,145,758	9,211,895	2	ISCTR	-831,920	-3,643,808
3	HALKB	1,277,278	9,081,445	3	KRDMD	-1,048,009	-2,337,061
4	TUPRS	67,902	7,944,554	4	EKGYO	-1,166,357	-1,819,516
5	THYAO	488,943	7,901,324	5	ADESE	-319,128	-1,563,727
6	BIMAS	54,359	4,750,981	6	KOZAA	-182,749	-1,292,034
7	EREGL	592,481	4,396,206	7	ENJSA	-214,994	-1,105,068
8	AKBNK	597,938	4,071,958	8	TAVHL	-41,823	-950,211
9	TCELL	305,465	3,757,217	9	TTRAK	-22,635	-756,918
10	OTKAR	28,583	2,526,768	10	KCHOL	-50,992	-729,695

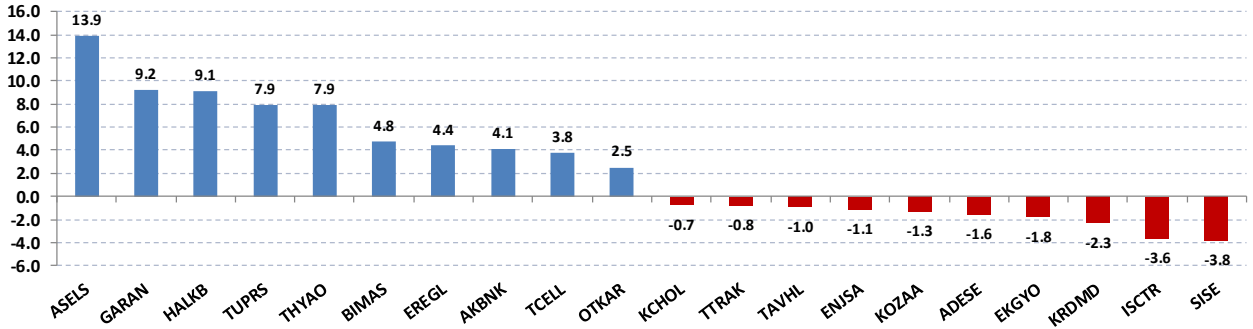
Net parasal büyüklük (tutar) bazında günlük olarak en fazla alınan ve en fazla satılan hisse senetleri

Tutara Göre İlk ve Son 10 - Haftalık

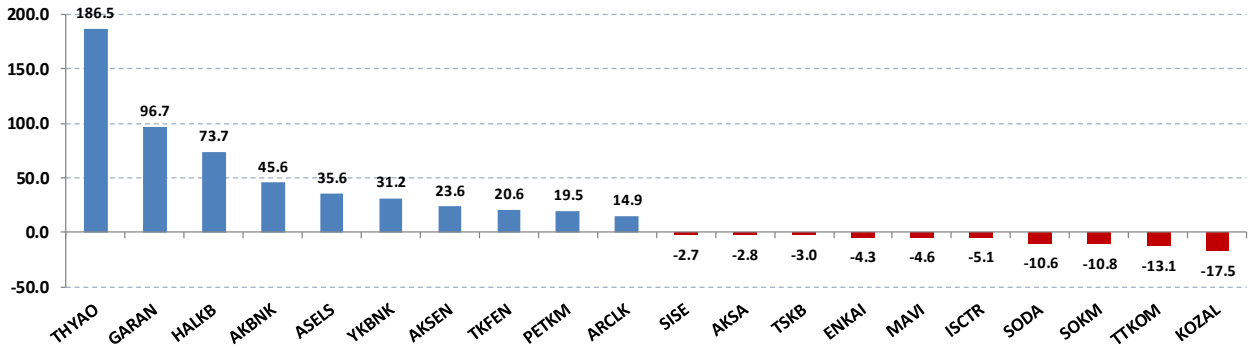
Haftalık				Haftalık			
Net para girişine göre ilk 10			Net para girişine göre ilk 10			Net para çıkışına göre ilk 10	
#	Hisse	Adet	Tutar	#	Hisse	Adet	Tutar
1	THYAO	11,539,669	186,481,044	1	KOZAL	-350,405	-17,520,234
2	GARAN	12,024,724	96,678,780	2	TTKOM	-3,248,837	-13,060,323
3	HALKB	10,367,780	73,714,918	3	SOKM	-981,218	-10,754,147
4	AKBNK	6,698,709	45,618,208	4	SODA	-1,494,892	-10,568,890
5	ASELS	1,458,185	35,608,881	5	ISCTR	-1,164,382	-5,099,995
6	YKBNK	19,520,853	31,233,364	6	MAVI	-141,802	-4,591,556
7	AKSEN	8,305,492	23,587,598	7	ENKAI	-971,945	-4,344,592
8	TKFEN	953,047	20,585,825	8	TSKB	-3,981,998	-3,026,319
9	PETKM	3,805,663	19,523,052	9	AKSA	-383,046	-2,834,537
10	ARCLK	960,861	14,854,910	10	SISE	-525,124	-2,683,384

Net parasal büyüklük (tutar) bazında haftalık olarak en fazla alınan ve en fazla satılan hisse senetleri

Günlük net para giriş - çıkışı (milyon TL, ilk ve son 10 hisse)



Haftalık net para giriş - çıkışı (milyon TL, ilk ve son 10 hisse)



Künye

Yatırım Danışmanlığı ve Bireysel Portföy Yönetimi

Gökçe ARSLAN

Müdür

garslan@halkyatirim.com.tr

+90 212 314 81 79

Serhan YENİGÜN

Yönetmen

syenigun@halkyatirim.com.tr

+90 212 314 87 29

Mehmet Gökhan DELİOĞLU

Yönetmen

gdelioglu@halkyatirim.com.tr

+90 212 314 81 32

Kübra ŞAHİNKAYASI

Uzman Yardımcısı

ksahinkayasi@halkyatirim.com.tr

+90 212 314 81 44

Nida ARMAĞAN

Uzman Yardımcısı

narmagan@halkyatirim.com.tr

+90 212 314 82 84

ÇEKİNCE

"Yatırım Danışmanlığı" hizmeti; aracı kurumlar, portföy yönetim şirketleri, mevduat kabul etmeyen bankalar ile müşteri arasında imzalanacak Yatırım Danışmanlığı sözleşmesi çerçevesinde sunulmaktadır. Burada yer alan bilgi, yorum ve tavsiyeleri, kişilerin yerinde testi ile belirlediği risk seviyeleri dikkate alınarak, Halk Yatırım Yatırım Danışmanlığı ve Araştırma birimi nezdinde güvenilir olduğuna inanılan bilgi kaynaklarından yararlanarak hazırlanmakta ve kişiye özel sunulmaktadır. Verilen bu tavsiyeler mali durumunuz ile risk ve getiri tercihlerinize uygun olmayabilir. Bu nedenle, risk yapınıza uygun olmayan şekilde sadece burada yer alan bilgilere dayanılarak yatırım kararı verilmesi beklentilerinize uygun sonuçlar doğurmayabilir. Size özel olarak tahsis edilen Yatırım Danışmanınız ile irtibata geçmeniz ve mali durumunuz ve risk seviyelerinize uygun kararları birlikte almanız tavsiye edilir.

Veri ve grafikler güvenilirliğine inandığımız güvenilir kaynaklardan derlenmiş olup, yapılan yorumlar sadece HALK YATIRIM MENKUL DEĞERLER A.Ş. Yatırım Danışmanlığı'nın beklentilerini yansıtmaktadır. Bu bilgiler ışığında yapılan ve yapılacak olan ileriye dönük yatırımların sonuçlarından Şirketimiz hiçbir şekilde sorumlu tutulamaz. Ayrıca, Halk Yatırım Menkul Kıymetler A.Ş.'nin yazılı izni olmadıkça içeriği kısmen ya da tamamen üçüncü kişilerce hiç bir şekil ve ortamda yayımlanamaz, iktisap edilemez, alıntı yapılamaz, kullanılamaz. İlet, gönderilen kişiye özel ve münhasırdır. İlave olarak, bu raporun gönderildiği ve yukarıdaki açıklamalarımız doğrultusunda kullanıldığı ülkelerdeki yasal düzenlemelerden kaynaklı tüm talep ve dava haklarımız saklıdır.

Uyarı Notu: Bu e-posta'nın içerdiği bilgiler (ekleri dahil olmak üzere) gizlidir. Onayımız olmaksızın üçüncü kişilere açıklanamaz. Bu mesajın gönderilmek istendiği kişi değilseniz, lütfen mesajı sisteminizden derhal siliniz. Halk Yatırım Menkul Değerler A.Ş. bu mesajın içerdiği bilgilerin doğruluğu veya eksiksiz olduğu konusunda bir garanti vermemektedir. Bu nedenle bilgilerin ne şekilde olursa olsun, içeriğinden, iletilmesinden, alınmasından, saklanmasından sorumlu değildir. Bu mesajın içeriği yazarına ait olup, Halk Yatırım Menkul Değerler A.Ş.'nin görüşlerini içermeyebilir.