

BIST'te Yabancı Kurum İşlemleri Analizi

Borsa İstanbul'da ağırlıklı olarak yabancı kurumsal yatırımcı işlemlerine aracılık eden kurumlardan derlediğimiz verilere göre 28 Aralık tarihinde bu kurumlar toplam 473 milyon TL alım, 483 milyon TL satım ile **"net 10 milyon TL satış"** gerçekleştirdi. Hacim ve kademelere göre alım tarafında **ARCLK, TCELL, TOASO, TUPRS, ADESE, SOKM** dikkat çekerken en çok satılan hisselerde ise **ANHYT, SISE, TEKFEF, KOZAL, SODA, ENJSA** öne çıkıyor.

Haftalık kümülatif para girişi **"net 66 milyon TL"**, son bir aylık kümülatif rakamlarda ise **"net 620 milyon TL"** para girişi görülmüştür.

BIST'te işlem gören şirketlerde gerçekleşen net alım ve net satım miktarlarının ortalama günlük işlem miktarlarına göre sıralı listesini (ilk 10 ve son 10 hisse) aşağıda görebilirsiniz:

BIST'te işlem gören şirketlerde gerçekleşen net alım ve net satım miktarlarının kademelerde bekleyen emir miktarına göre sıralı listesini (ilk 10 ve son 10 hisse) aşağıda görebilirsiniz:

Hacime Göre İlk ve Son 10

Günlük - 28/12/2018						
Net A-S / Hacim Oranına göre İlk 10				Net A-S / Hacim Oranına göre Son 10		
#	Hisse	NA/H	Net Alış Değişim	#	Hisse	NS/H
	XU030	0.1%	624,064	-0.67%		
	XU050	-0.1%	-913,958	-0.62%		
	XU100	-0.1%	-482,803	-0.59%		
	100-X	0.3%	1,915,548			
1	ALKIM	73%	14,136	3.05%	1	ANHYT
2	AKGRT	45%	76,095	0.82%	2	KRONT
3	ARCLK	16%	232,595	0.13%	3	SISE
4	TCELL	11%	777,270	0.00%	4	TKFEN
5	TOASO	10%	148,786	2.17%	5	AKSA
6	TUPRS	10%	90,200	1.03%	6	AEFES
7	ADESE	7%	1,101,828	-13.62%	7	KOZAL
8	SAHOL	7%	418,707	-1.20%	8	SODA
9	SOKM	5%	96,014	-3.01%	9	ENJSA
10	AKBNK	5%	1,424,159	0.15%	10	DITAS

NA/H ve NS/H son güne ait net yabancı alı/satış adedinin son bir aylık ortalama günlük işlem adedinin oranı

Kademelere Göre İlk ve Son 10

Günlük - 28/12/2018						
Net A-S / Kademeye Oranına göre İlk 10				Net A-S / Kademeye Oranına göre Son 10		
#	Hisse	NA/K	Net Alış Değişim	#	Hisse	NS/K
	XU030	0.1%	624,064	-0.67%		
	XU050	-0.1%	-913,958	-0.62%		
	XU100	-0.1%	-482,803	-0.59%		
	100-X	0.3%	1,915,548			
1	TUPRS	36 x	90,200	1.03%	1	TKFEN
2	TOASO	23 x	148,786	2.17%	2	ASELS
3	TCELL	23 x	777,270	0.00%	3	TTKOM
4	ODAS	23 x	94,672	-1.04%	4	SISE
5	SOKM	21 x	96,014	-3.01%	5	TAVHL
6	GARAN	18 x	3,626,677	-1.36%	6	ANHYT
7	ARCLK	14 x	232,595	0.13%	7	SODA
8	DGKLB	14 x	144,349	-2.42%	8	ISCTR
9	ADESE	14 x	1,101,828	-13.62%	9	ENJSA
10	HALKB	13 x	942,366	-0.56%	10	KOZAL

NA/K ve NS/K son güne ait net yabancı alı/satış adedinin ortalama kademede ki hisse adedinin oranı

Haftalık

Haftalık						
Net A-S / Hacim Oranına göre İlk 10				Net A-S / Hacim Oranına göre Son 10		
#	Hisse	NA/H	Net Alış Değişim	#	Hisse	NS/H
	XU030	-1.1%	-6,526,670	-1.54%		
	XU050	-0.9%	-5,745,405	-1.52%		
	XU100	-0.5%	-4,217,541	-1.55%		
	100-X	0.2%	973,687			
1	AYGAZ	167%	228,305	0.26%	1	ANHYT
2	ALKIM	90%	17,403	-2.54%	2	AKSA
3	OTKAR	43%	26,712	2.34%	3	KRONT
4	CCOLA	42%	195,015	-0.99%	4	SISE
5	AKGRT	39%	65,078	0.82%	5	VESBE
6	ARCLK	38%	551,681	0.00%	6	BIZIM
7	ENKAI	36%	751,847	1.35%	7	ISCTR
8	GUBRF	29%	1,045,417	-2.60%	8	AVISA
9	DOAS	21%	86,452	2.91%	9	TKFEN
10	ANACM	20%	474,011	2.39%	10	CIMSA

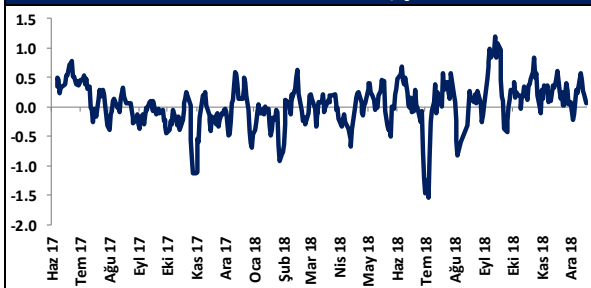
NA/H ve NS/H son 1 haftaya ait net yabancı alı/satış adedinin son bir aylık ortalama günlük işlem adedinin oranı

Haftalık

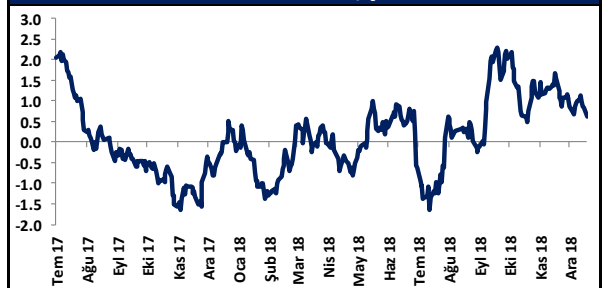
Haftalık						
Net A-S / Kademeye Oranına göre İlk 10				Net A-S / Kademeye Oranına göre Son 10		
#	Hisse	NA/K	Net Alış Değişim	#	Hisse	NS/K
	XU030	-1.1%	-6,526,670	-1.54%		
	XU050	-0.9%	-5,745,405	-1.52%		
	XU100	-0.5%	-4,217,541	-1.55%		
	100-X	0.2%	973,687			
1	ASELS	108 x	849,158	-1.65%	1	SISE
2	TUPRS	62 x	153,758	-1.51%	2	TTKOM
3	SOKM	51 x	230,360	-3.62%	3	ISCTR
4	HALKB	45 x	3,337,072	-0.56%	4	TKFEN
5	AYGAZ	35 x	228,305	0.26%	5	FLAP
6	TOASO	31 x	200,975	0.30%	6	AVISA
7	ARCLK	30 x	493,675	0.00%	7	YATAS
8	DGKLB	28 x	291,848	-13.57%	8	SODA
9	TCELL	25 x	856,961	0.50%	9	ANHYT
10	ENKAI	23 x	784,347	1.35%	10	CIMSA

NA/K ve NS/K son güne ait net yabancı alı/satış adedinin ortalama kademede ki hisse adedinin oranı

HAFTALIK Kümülatif Net Yabancı Para G/Ç - mlr TL*



AYLIK Kümülatif Net Yabancı Para G/Ç - mlr TL*



* Haftalık ve aylık net yabancı para girişi / çıkışı tutarları, verileri derlediğimiz kurumların geriye doğru 5 ve 22 işlem gününe göre net alım - satım toplamı üzerinden hesaplanmaktadır. Veriler, fiyat değişimlerinden arındırılmamış TL bazlı nominal alım - satım toplamlarını göstermektedir.

BIST'te Yabancı Kurum İşlemleri Analizi

Tutara Göre İlk ve Son 10 - Günlük

Günlük - 28/12/2018				Net para çıkışına göre ilk 10			
Net para girişine göre ilk 10			Net para çıkışına göre ilk 10				
#	Hisse	Adet	Tutar	#	Hisse	Adet	Tutar
1	GARAN	3,626,677	28,868,353	1	SISE	-2,473,731	-13,902,369
2	TUPRS	90,200	10,598,519	2	ASELS	-527,305	-12,602,584
3	AKBNK	1,424,159	9,741,247	3	THYAO	-612,229	-9,801,779
4	TCELL	777,270	9,327,239	4	TKFEN	-478,471	-9,732,093
5	HALKB	942,366	6,643,679	5	KOZAL	-193,477	-9,731,886
6	EREGL	902,853	6,419,285	6	KOZAA	-1,289,329	-9,386,319
7	ARCLK	232,595	3,605,227	7	ISCTR	-1,263,171	-5,557,952
8	SAHOL	418,707	3,102,620	8	BIMAS	-64,759	-5,530,396
9	VAKBN	645,252	2,510,030	9	TTKOM	-1,384,475	-5,371,762
10	TOASO	148,786	2,450,506	10	SODA	-546,688	-3,876,014

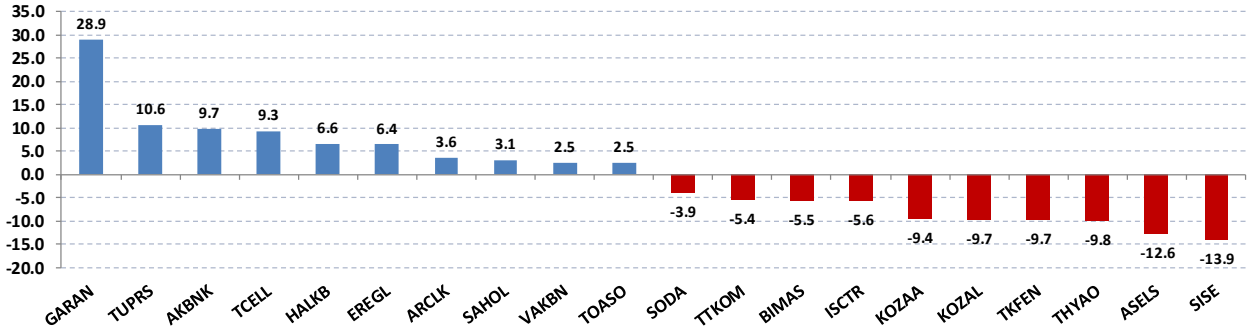
Net parasal büyüklük (tutar) bazında günlük olarak en fazla alınan ve en fazla satılan hisse senetleri

Tutara Göre İlk ve Son 10 - Haftalık

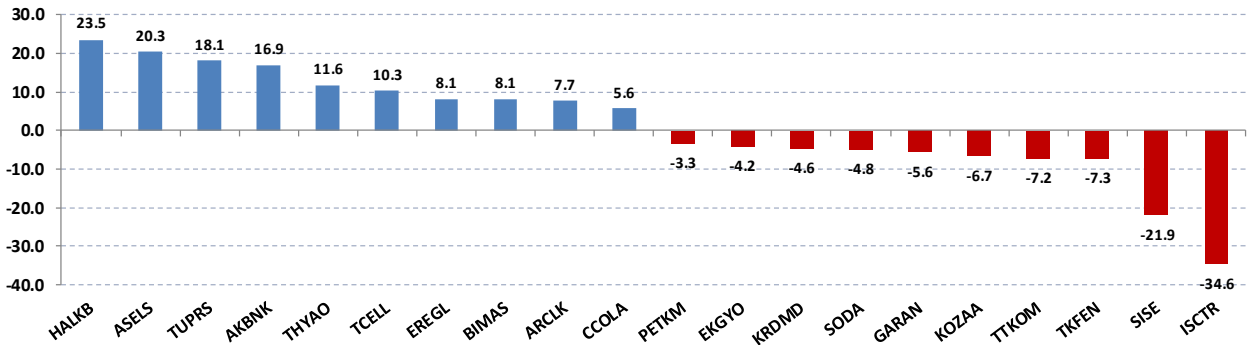
Haftalık				Net para girişine göre ilk 10				Net para çıkışına göre ilk 10							
Net para girişine göre ilk 10			Net para çıkışına göre ilk 10					Net para girişine göre ilk 10			Net para çıkışına göre ilk 10				
#	Hisse	Adet	Tutar	#	Hisse	Adet	Tutar	#	Hisse	Adet	Tutar	#	Hisse	Adet	Tutar
1	HALKB	3,337,072	23,526,360	1	ISCTR	-7,862,960	-34,597,024	1	ISCTR	-7,862,960	-34,597,024	1	ISCTR	-7,862,960	-34,597,024
2	ASELS	849,158	20,294,876	2	ASELS	-359,466	-7,311,533	2	ASELS	-3,903,745	-21,939,046	2	ASELS	-3,903,745	-21,939,046
3	TUPRS	153,758	18,066,582	3	TKFEN	-359,466	-7,311,533	3	TUPRS	153,758	18,066,582	3	TKFEN	-359,466	-7,311,533
4	AKBNK	2,476,036	16,936,085	4	TTKOM	-1,850,700	-7,180,716	4	AKBNK	2,476,036	16,936,085	4	TTKOM	-1,850,700	-7,180,716
5	THYAO	727,338	11,644,676	5	KOZAA	-916,061	-6,668,922	5	THYAO	727,338	11,644,676	5	KOZAA	-916,061	-6,668,922
6	TCELL	856,961	10,283,531	6	GARAN	-702,475	-5,591,702	6	TCELL	856,961	10,283,531	6	GARAN	-702,475	-5,591,702
7	EREGL	1,143,352	8,129,236	7	SODA	-677,310	-4,802,127	7	EREGL	1,143,352	8,129,236	7	SODA	-677,310	-4,802,127
8	BIMAS	94,652	8,083,245	8	KRDMD	-2,146,603	-4,593,730	8	BIMAS	94,652	8,083,245	8	KRDMD	-2,146,603	-4,593,730
9	ARCLK	493,675	7,651,965	9	EKGYO	-2,762,667	-4,199,255	9	ARCLK	493,675	7,651,965	9	EKGYO	-2,762,667	-4,199,255
10	CCOLA	187,015	5,629,142	10	PETKM	-653,201	-3,252,942	10	CCOLA	187,015	5,629,142	10	PETKM	-653,201	-3,252,942

Net parasal büyüklük (tutar) bazında haftalık olarak en fazla alınan ve en fazla satılan hisse senetleri

Günlük net para giriş - çıkışı (milyon TL, ilk ve son 10 hisse)



Haftalık net para giriş - çıkışı (milyon TL, ilk ve son 10 hisse)



Künye

Yatırım Danışmanlığı ve Bireysel Portföy Yönetimi

Gökçe ARSLAN

Müdür

garslan@halkyatirim.com.tr

+90 212 314 81 79

Serhan YENİGÜN

Yönetmen

syenigun@halkyatirim.com.tr

+90 212 314 87 29

Mehmet Gökhan DELİOĞLU

Yönetmen

gdelioglu@halkyatirim.com.tr

+90 212 314 81 32

Kübra ŞAHİNKAYASI

Uzman Yardımcısı

ksahinkayasi@halkyatirim.com.tr

+90 212 314 81 44

Nida ARMAĞAN

Uzman Yardımcısı

narmagan@halkyatirim.com.tr

+90 212 314 82 84

ÇEKİNCE

"Yatırım Danışmanlığı" hizmeti; aracı kurumlar, portföy yönetim şirketleri, mevduat kabul etmeyen bankalar ile müşteri arasında imzalanacak Yatırım Danışmanlığı sözleşmesi çerçevesinde sunulmaktadır. Burada yer alan bilgi, yorum ve tavsiyeleri, kişilerin yerinde testi ile belirlediği risk seviyeleri dikkate alınarak, Halk Yatırım Yatırım Danışmanlığı ve Araştırma birimi nezdinde güvenilir olduğuna inanılan bilgi kaynaklarından yararlanarak hazırlanmakta ve kişiye özel sunulmaktadır. Verilen bu tavsiyeler mali durumunuz ile risk ve getiri tercihlerinize uygun olmayabilir. Bu nedenle, risk yapınıza uygun olmayan şekilde sadece burada yer alan bilgilere dayanılarak yatırım kararı verilmesi beklentilerinize uygun sonuçlar doğurmayabilir. Size özel olarak tahsis edilen Yatırım Danışmanınız ile irtibata geçmeniz ve mali durumunuz ve risk seviyelerinize uygun kararları birlikte almanız tavsiye edilir.

Veri ve grafikler güvenilirliğine inandığımız güvenilir kaynaklardan derlenmiş olup, yapılan yorumlar sadece HALK YATIRIM MENKUL DEĞERLER A.Ş. Yatırım Danışmanlığı'nın beklentilerini yansıtmaktadır. Bu bilgiler ışığında yapılan ve yapılacak olan ileriye dönük yatırımların sonuçlarından Şirketimiz hiçbir şekilde sorumlu tutulamaz. Ayrıca, Halk Yatırım Menkul Kıymetler A.Ş.'nin yazılı izni olmadıkça içeriği kısmen ya da tamamen üçüncü kişilerce hiç bir şekil ve ortamda yayımlanamaz, iktisap edilemez, alıntı yapılamaz, kullanılamaz. İlet, gönderilen kişiye özel ve münhasırdır. İlave olarak, bu raporun gönderildiği ve yukarıdaki açıklamalarımız doğrultusunda kullanıldığı ülkelerdeki yasal düzenlemelerden kaynaklı tüm talep ve dava haklarımız saklıdır.

Uyarı Notu: Bu e-posta'nın içerdiği bilgiler (ekleri dahil olmak üzere) gizlidir. Onayımız olmaksızın üçüncü kişilere açıklanamaz. Bu mesajın gönderilmek istendiği kişi değilseniz, lütfen mesajı sisteminizden derhal siliniz. Halk Yatırım Menkul Değerler A.Ş. bu mesajın içerdiği bilgilerin doğruluğu veya eksiksiz olduğu konusunda bir garanti vermemektedir. Bu nedenle bilgilerin ne şekilde olursa olsun, içeriğinden, iletilmesinden, alınmasından, saklanmasından sorumlu değildir. Bu mesajın içeriği yazarına ait olup, Halk Yatırım Menkul Değerler A.Ş.'nin görüşlerini içermeyebilir.