

BIST'te Yabancı Kurum İşlemleri Analizi

Borsa İstanbul'da ağırlıklı olarak yabancı kurumsal yatırımcı işlemlerine aracılık eden kurumlardan derlediğimiz verilere göre 11 Aralık tarihinde bu kurumlar toplam 689 milyon TL alım, 791 milyon TL satım ile **"net 102 milyon TL satış"** gerçekleştirdi. Hacim ve kademelere göre alım tarafında **TTRAK, BIMAS, MAVI** dikkat çekerken en çok satılan hisselerde ise **BIZIM, KCHOL, FROTO, SOKM** öne çıkıyor.

Haftalık kümülatif para girişi **"net 37 milyon TL"** olurken, son bir aylık kümülatif rakamlarda ise **"net 1.058 milyon TL"** para girişi görülüyor.

BIST'te işlem gören şirketlerde gerçekleşen net alım ve net satım miktarlarının ortalama günlük işlem miktarlarına göre sıralı listesini (ilk 10 ve son 10 hisse) aşağıda görebilirsiniz:

Hacime Göre İlk ve Son 10

Günlük - 11/12/2018									
Net A-S / Hacim Oranına göre İlk 10				Net A-S / Hacim Oranına göre Son 10					
#	Hisse	NA/H	Net Alış Değişim	#	Hisse	NS/H			
	XU030	-0.7%	-5,328,858	-0.39%					
	XU050	-0.9%	-7,838,340	-0.43%					
	XU100	-0.8%	-8,633,313	-0.46%					
	100-X	0.1%	605,329						
1	TTRAK	38%	45,078	3.08%	1	DOCO	-56%	-1,708	-0.24%
2	BIMAS	10%	116,847	2.48%	2	BIZIM	-23%	-51,710	-0.61%
3	METRO	10%	558,979	2.56%	3	KCHOL	-21%	-714,909	-1.71%
4	DOHOL	9%	2,272,645	0.88%	4	ANHYT	-19%	-13,090	-1.49%
5	ARCLK	9%	197,880	1.32%	5	FROTO	-18%	-59,424	-2.91%
6	ANACM	8%	197,597	0.00%	6	AEFES	-15%	-45,737	-1.36%
7	ALBRK	8%	329,927	-0.78%	7	PINSU	-12%	-24,719	0.79%
8	TCELL	8%	536,486	-0.57%	8	AKGRT	-12%	-24,229	1.69%
9	ENKAI	8%	153,616	-1.31%	9	SOKM	-11%	-185,670	1.24%
10	MAVI	8%	15,502	-2.11%	10	AGHOL	-11%	-21,482	-1.97%

NA/H ve NS/H son güne ait net yabancı alış/satış adedinin son bir aylık ortalama günlük işlem adedinin oranı

Kademelere Göre İlk ve Son 10

Günlük - 11/12/2018									
Net A-S / Kademe Oranına göre İlk 10				Net A-S / Kademe Oranına göre Son 10					
#	Hisse	NA/K	Net Alış Değişim	#	Hisse	NS/K			
	XU030	-0.7%	-5,328,858	-0.39%					
	XU050	-0.9%	-7,838,340	-0.43%					
	XU100	-0.8%	-8,633,313	-0.46%					
	100-X	0.1%	605,329						
1	KERVY	162 x	32,362	-0.53%	1	KOZAL	-95 x	-95,430	-0.37%
2	TTKOM	121 x	2,411,423	0.77%	2	SOKM	-93 x	-185,670	1.24%
3	BIMAS	117 x	116,847	2.48%	3	TOASO	-77 x	-154,417	1.81%
4	YATAS	104 x	104,050	-1.57%	4	ASELS	-74 x	-590,057	-0.92%
5	MGROS	55 x	55,058	0.86%	5	KCHOL	-71 x	-714,909	-1.71%
6	TTRAK	50 x	45,078	3.08%	6	FROTO	-59 x	-59,424	-2.91%
7	CCOLA	35 x	20,851	1.18%	7	VERUS	-54 x	-26,860	0.21%
8	FENER	34 x	34,027	1.05%	8	TUPRS	-52 x	-103,978	-1.77%
9	MAVI	31 x	15,502	-2.11%	9	PARSN	-52 x	-20,781	4.86%
10	ALGYO	29 x	5,842	-0.80%	10	BIZIM	-52 x	-51,710	-0.61%

NA/K ve NS/K son güne ait net yabancı alış/satış adedinin ortalama kademedeki hisse adedinin oranı

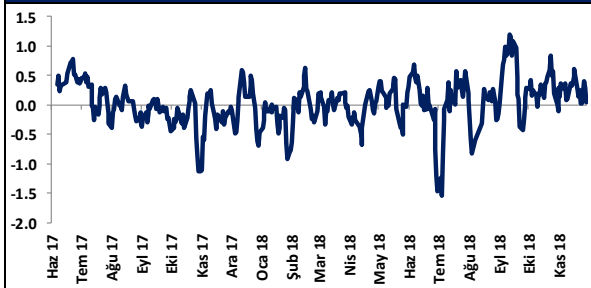
Haftalık									
Net A-S / Hacim Oranına göre İlk 10				Net A-S / Hacim Oranına göre Son 10					
#	Hisse	NA/H	Net Alış Değişim	#	Hisse	NS/H			
	XU030	-0.9%	-6,882,461	-2.22%					
	XU050	-0.3%	-2,677,865	-2.21%					
	XU100	-0.3%	-3,404,977	-2.22%					
	100-X	0.2%	1,224,123						
1	TTRAK	143%	170,249	12.14%	1	DOCO	-284%	-8,585	-7.17%
2	ENKAI	53%	1,035,075	-0.88%	2	NTHOL	-66%	-1,154,475	-4.33%
3	MAVI	32%	63,166	-7.00%	3	AGHOL	-54%	-109,850	-12.06%
4	SAHOL	30%	3,155,372	-6.09%	4	DGZTE	-45%	-4,750	-2.16%
5	TUPRS	28%	286,615	-1.84%	5	EGEEN	-43%	-7,111	-3.08%
6	BRISA	23%	35,453	0.98%	6	KRDMA	-41%	-337,024	-4.02%
7	ADNAC	22%	1,912,174	-9.21%	7	KORDS	-37%	-214,103	-1.12%
8	ALKIM	22%	6,582	-3.13%	8	CEMTS	-35%	-347,855	-5.78%
9	ARCLK	22%	498,015	-1.41%	9	BOLUC	-32%	-45,812	-2.50%
10	EKGYO	20%	7,128,738	-1.84%	10	DGATE	-30%	-153,845	-2.12%

NA/H ve NS/H son 1 haftaya ait net yabancı alış/satış adedinin son bir aylık ortalama günlük işlem adedinin oranı

Haftalık									
Net A-S / Kademe Oranına göre İlk 10				Net A-S / Kademe Oranına göre Son 10					
#	Hisse	NA/K	Net Alış Değişim	#	Hisse	NS/K			
	XU030	-0.9%	-6,882,461	-2.22%					
	XU050	-0.3%	-2,677,865	-2.21%					
	XU100	-0.3%	-3,404,977	-2.22%					
	100-X	0.2%	1,224,123						
1	ULUSE	206 x	102,975	-2.24%	1	CCOLA	-380 x	-228,270	-2.03%
2	TTRAK	189 x	170,249	12.14%	2	TOASO	-270 x	-539,102	-4.92%
3	GOLTS	171 x	34,157	7.43%	3	ULKER	-206 x	-618,358	-0.44%
4	TUPRS	143 x	286,615	-1.84%	4	PARSN	-129 x	-51,531	-23.29%
5	MAVI	126 x	63,166	-7.00%	5	VERUS	-113 x	-56,740	0.41%
6	ASELS	114 x	913,233	-1.38%	6	SOKM	-113 x	-225,493	7.61%
7	BIMAS	100 x	100,154	4.20%	7	KOZAL	-90 x	-90,063	1.42%
8	VAKBN	94 x	7,535,324	1.55%	8	DOCO	-86 x	-8,585	-7.17%
9	CEMAS	80 x	1,590,712	-31.93%	9	YATAS	-78 x	-77,676	0.69%
10	SAHOL	79 x	3,155,372	-6.09%	10	EGEEN	-71 x	-7,111	-3.08%

NA/K ve NS/K son güne ait net yabancı alış/satış adedinin ortalama kademedeki hisse adedinin oranı

HAFTALIK Kümülatif Net Yabancı Para G/Ç - mlr TL*



AYLIK Kümülatif Net Yabancı Para G/Ç - mlr TL*



* Haftalık ve aylık net yabancı para girişi / çıkışı tutarları, verileri derlediğimiz kurumların geriye doğru 5 ve 22 işlem gününe ait net alım - satım toplamaları üzerinden hesaplanmaktadır. Veriler, fiyat değişimlerinden arındırılmamış TL bazlı nominal alım - satım toplamalarını göstermektedir.

BIST'te Yabancı Kurum İşlemleri Analizi

Tutara Göre İlk ve Son 10 - Günlük

Günlük - 11/12/2018							
Net para girişine göre ilk 10			Net para çıkışına göre ilk 10				
#	Hisse	Adet	Tutar	#	Hisse	Adet	Tutar
1	KRDMD	5,164,039	11,841,142	1	GARAN	-5,618,326	-44,019,581
2	BIMAS	116,847	10,044,483	2	ASELS	-590,057	-15,296,060
3	TTKOM	2,411,423	9,469,657	3	EREGL	-1,948,249	-14,539,785
4	TCELL	536,486	6,577,851	4	TUPRS	-103,978	-12,848,082
5	ARCLK	197,880	3,050,125	5	PETKM	-2,180,340	-11,261,456
6	SAHOL	372,632	2,770,889	6	KCHOL	-714,909	-10,446,964
7	DOHOL	2,272,645	2,618,087	7	HALKB	-1,260,770	-9,020,806
8	EKGYO	1,516,269	2,438,160	8	ISCTR	-2,037,104	-8,317,497
9	SODA	314,690	2,314,859	9	THYAO	-428,035	-6,872,100
10	TTRAK	45,078	1,773,735	10	KOZAL	-95,430	-5,158,667

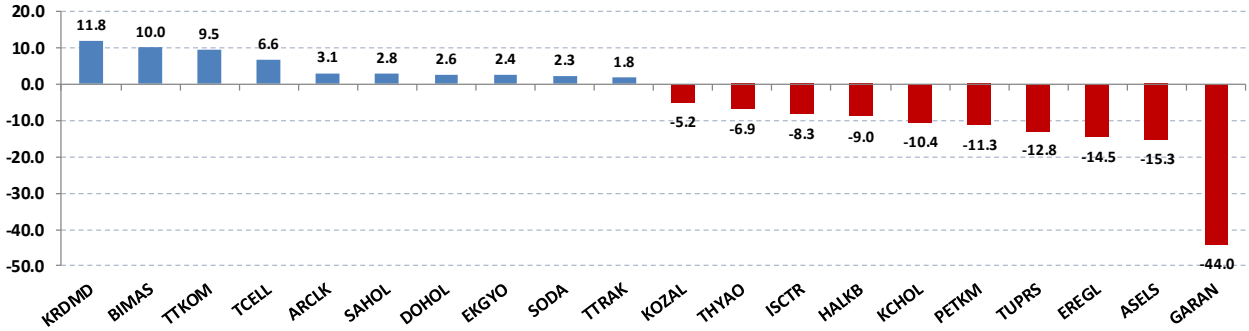
Net parasal büyüklük (tutar) bazında günlük olarak en fazla alınan ve en fazla satılan hisse senetleri

Tutara Göre İlk ve Son 10 - Haftalık

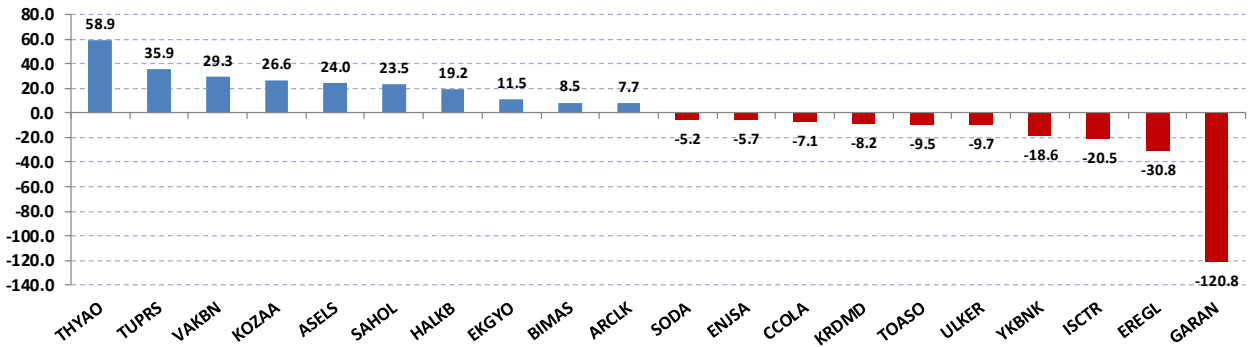
Haftalık							
Net para girişine göre ilk 10				Net para çıkışına göre ilk 10			
#	Hisse	Adet	Tutar	#	Hisse	Adet	Tutar
1	THYAO	3,634,609	58,858,851	1	GARAN	-15,420,773	-120,837,175
2	TUPRS	286,615	35,941,500	2	EREGL	-3,973,440	-30,754,423
3	VAKBN	7,535,324	29,267,199	3	ISCTR	-5,007,410	-20,510,352
4	KOZAA	3,393,205	26,555,220	4	YKBNK	-11,331,675	-18,561,284
5	ASELS	913,233	23,966,878	5	ULKER	-618,358	-9,749,037
6	SAHOL	3,155,372	23,539,072	6	TOASO	-539,102	-9,503,289
7	HALKB	2,690,013	19,201,314	7	KRDMD	-3,463,189	-8,228,538
8	EKGYO	7,128,738	11,491,526	8	CCOLA	-228,270	-7,128,402
9	BIMAS	100,154	8,490,095	9	ENJSA	-1,111,974	-5,737,787
10	ARCLK	498,015	7,684,365	10	SODA	-716,969	-5,219,531

Net parasal büyüklük (tutar) bazında haftalık olarak en fazla alınan ve en fazla satılan hisse senetleri

Günlük net para giriş - çıkışı (milyon TL, ilk ve son 10 hisse)



Haftalık net para giriş - çıkışı (milyon TL, ilk ve son 10 hisse)



Künye

Yatırım Danışmanlığı ve Bireysel Portföy Yönetimi

Gökçe ARSLAN

Müdür

garslan@halkyatirim.com.tr

+90 212 314 81 79

Serhan YENİGÜN

Yönetmen

syenigun@halkyatirim.com.tr

+90 212 314 87 29

Mehmet Gökhan DELİOĞLU

Yönetmen

gdelioglu@halkyatirim.com.tr

+90 212 314 81 32

Kübra ŞAHİNKAYASI

Uzman Yardımcısı

ksahinkayasi@halkyatirim.com.tr

+90 212 314 81 44

Nida ARMAĞAN

Uzman Yardımcısı

narmagan@halkyatirim.com.tr

+90 212 314 82 84

ÇEKİNCE

"Yatırım Danışmanlığı" hizmeti; aracı kurumlar, portföy yönetim şirketleri, mevduat kabul etmeyen bankalar ile müşteri arasında imzalanacak Yatırım Danışmanlığı sözleşmesi çerçevesinde sunulmaktadır. Burada yer alan bilgi, yorum ve tavsiyeleri, kişilerin yerinde testi ile belirlediği risk seviyeleri dikkate alınarak, Halk Yatırım Yatırım Danışmanlığı ve Araştırma birimi nezdinde güvenilir olduğuna inanılan bilgi kaynaklarından yararlanarak hazırlanmakta ve kişiye özel sunulmaktadır. Verilen bu tavsiyeler mali durumunuz ile risk ve getiri tercihlerinize uygun olmayabilir. Bu nedenle, risk yapınıza uygun olmayan şekilde sadece burada yer alan bilgilere dayanılarak yatırım kararı verilmesi beklentilerinize uygun sonuçlar doğurmayabilir. Size özel olarak tahsis edilen Yatırım Danışmanınız ile irtibata geçmeniz ve mali durumunuz ve risk seviyelerinize uygun kararları birlikte almanız tavsiye edilir.

Veri ve grafikler güvenilirliğine inandığımız güvenilir kaynaklardan derlenmiş olup, yapılan yorumlar sadece HALK YATIRIM MENKUL DEĞERLER A.Ş. Yatırım Danışmanlığı'nın beklentilerini yansıtmaktadır. Bu bilgiler ışığında yapılan ve yapılacak olan ileriye dönük yatırımların sonuçlarından Şirketimiz hiçbir şekilde sorumlu tutulamaz. Ayrıca, Halk Yatırım Menkul Kıymetler A.Ş.'nin yazılı izni olmadıkça içeriği kısmen ya da tamamen üçüncü kişilerce hiç bir şekil ve ortamda yayımlanamaz, iktisap edilemez, alıntı yapılamaz, kullanılamaz. İlet, gönderilen kişiye özel ve münhasırdır. İlave olarak, bu raporun gönderildiği ve yukarıdaki açıklamalarımız doğrultusunda kullanıldığı ülkelerdeki yasal düzenlemelerden kaynaklı tüm talep ve dava haklarımız saklıdır.

Uyarı Notu: Bu e-posta'nın içerdiği bilgiler (ekleri dahil olmak üzere) gizlidir. Onayımız olmaksızın üçüncü kişilere açıklanamaz. Bu mesajın gönderilmek istendiği kişi değilseniz, lütfen mesajı sisteminizden derhal siliniz. Halk Yatırım Menkul Değerler A.Ş. bu mesajın içerdiği bilgilerin doğruluğu veya eksiksiz olduğu konusunda bir garanti vermemektedir. Bu nedenle bilgilerin ne şekilde olursa olsun, içeriğinden, iletilmesinden, alınmasından, saklanmasından sorumlu değildir. Bu mesajın içeriği yazarına ait olup, Halk Yatırım Menkul Değerler A.Ş.'nin görüşlerini içermeyebilir.