

BIST'te Yabancı Kurum İşlemleri Analizi

Borsa İstanbul'da ağırlıklı olarak yabancı kurumsal yatırımcı işlemlerine aracılık eden kurumlardan derlediğimiz verilere göre 20 Aralık tarihinde bu kurumlar toplam 624 milyon TL alım, 581 milyon TL satım ile **"net 44 milyon TL alış"** gerçekleştirdi. Hacim ve kademelere göre alım tarafında **LOGO, MGROS, TAVHL, YATAS, HALKB** dikkat çekerken en çok satılan hisselerde ise **AKMGY, AKSA, TTRAK, INDES, ASELS, FROTO** öne çıkıyor.

Haftalık kümülatif para girişi **"net 228 milyon TL"** olurken, son bir aylık kümülatif rakamlarda ise **"net 1.006 milyon TL"** para girişi görülmüştür.

BIST'te işlem gören şirketlerde gerçekleşen net alım ve net satım miktarlarının ortalama günlük işlem miktarlarına göre sıralı listesini (ilk 10 ve son 10 hisse) aşağıda görebilirsiniz:

BIST'te işlem gören şirketlerde gerçekleşen net alım ve net satım miktarlarının kademelerde bekleyen emir miktarına göre sıralı listesini (ilk 10 ve son 10 hisse) aşağıda görebilirsiniz:

Hacime Göre İlk ve Son 10

Günlük - 20/12/2018						
Net A-S / Hacim Oranına göre İlk 10				Net A-S / Hacim Oranına göre Son 10		
#	Hisse	NA/H	Net Alış Değişim	#	Hisse	NS/H
	XU030	0.4%	2,938,153	-0.82%		
	XU050	0.4%	3,254,850	-0.79%		
	XU100	0.4%	3,980,580	-0.75%		
	100-X	0.3%	1,633,916			
1	LOGO	23%	31,062	-1.20%	1	AKMGY
2	ALKIM	21%	4,877	-0.34%	2	AKSA
3	MGROS	12%	126,148	1.40%	3	TTRAK
4	TAVHL	10%	171,717	1.85%	4	BIZIM
5	AYGAZ	10%	14,528	-0.61%	5	INDES
6	ARCLK	9%	189,508	1.09%	6	ASELS
7	YATAS	9%	416,809	4.47%	7	SELEC
8	GOODY	8%	81,239	-1.71%	8	DGATE
9	HALKB	8%	3,332,889	1.14%	9	DOCO
10	ALARK	8%	292,992	0.96%	10	FROTO

NA/H ve NS/H son güne ait net yabancı alış/satış adedinin son bir aylık ortalama günlük işlem adedinin oranı

Kademelere Göre İlk ve Son 10

Günlük - 20/12/2018						
Net A-S / Kadeeme Oranına göre İlk 10				Net A-S / Kadeeme Oranına göre Son 10		
#	Hisse	NA/K	Net Alış Değişim	#	Hisse	NS/K
	XU030	0.4%	2,938,153	-0.82%		
	XU050	0.4%	3,254,850	-0.79%		
	XU100	0.4%	3,980,580	-0.75%		
	100-X	0.3%	1,633,916			
1	YATAS	417 x	416,809	4.47%	1	ASELS
2	KERTV	222 x	44,409	1.11%	2	TTKOM
3	MGROS	126 x	126,148	1.40%	3	AKSA
4	LOGO	104 x	31,062	-1.20%	4	CCOLA
5	GOLTS	88 x	17,506	-4.38%	5	AKMGY
6	HALKB	48 x	3,332,889	1.14%	6	TTRAK
7	TAVHL	43 x	171,717	1.85%	7	FROTO
8	PARSN	37 x	14,914	0.30%	8	KHOL
9	ULUSE	37 x	18,396	-0.51%	9	INDES
10	BIMAS	34 x	34,198	-0.23%	10	KOZAL

NA/K ve NS/K son güne ait net yabancı alış/satış adedinin ortalama kademede ki hisse adedinin oranı

Haftalık

Haftalık						
Net A-S / Hacim Oranına göre İlk 10				Net A-S / Hacim Oranına göre Son 10		
#	Hisse	NA/H	Net Alış Değişim	#	Hisse	NS/H
	XU030	3.7%	25,372,030	0.81%		
	XU050	2.9%	23,161,017	0.79%		
	XU100	2.4%	22,943,916	0.51%		
	100-X	1.2%	7,572,077			
1	AYGAZ	95%	136,513	-1.54%	1	AKMGY
2	TKFEN	64%	1,015,239	4.58%	2	DOCO
3	LOGO	60%	81,420	-8.03%	3	AKSA
4	ARCLK	53%	1,055,190	0.77%	4	TTRAK
5	ALKIM	48%	11,210	-1.25%	5	TBORG
6	ANSGR	40%	39,850	-2.08%	6	ANHYT
7	ENKAJ	28%	597,671	-1.52%	7	BIMAS
8	PGSUS	25%	454,693	3.41%	8	DGATE
9	ULUSE	25%	241,729	-1.83%	9	SODA
10	THYAD	24%	9,623,365	6.30%	10	ASELS

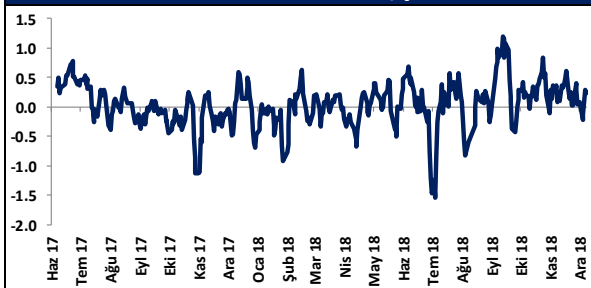
NA/H ve NS/H son 1 haftaya ait net yabancı alış/satış adedinin son bir aylık ortalama günlük işlem adedinin oranı

Haftalık

Haftalık						
Net A-S / Kadeeme Oranına göre İlk 10				Net A-S / Kadeeme Oranına göre Son 10		
#	Hisse	NA/K	Net Alış Değişim	#	Hisse	NS/K
	XU030	3.7%	25,372,030	0.81%		
	XU050	2.9%	23,161,017	0.79%		
	XU100	2.4%	22,943,916	0.51%		
	100-X	1.2%	7,572,077			
1	YATAS	615 x	614,928	3.74%	1	ASELS
2	ULUSE	483 x	241,729	-1.83%	2	BIMAS
3	LOGO	271 x	81,420	-8.03%	3	AKSA
4	SOKM	223 x	445,386	3.29%	4	TTRAK
5	KERTV	216 x	43,138	0.55%	5	TTKOM
6	GOLTS	177 x	35,455	-6.27%	6	MAVI
7	TKFEN	145 x	1,015,239	4.58%	7	NETAS
8	MGROS	142 x	142,445	2.77%	8	DOCO
9	CEMAS	134 x	2,671,426	-17.89%	9	KHOL
10	ALGYO	117 x	23,378	2.99%	10	CCOLA

NA/K ve NS/K son güne ait net yabancı alış/satış adedinin ortalama kademede ki hisse adedinin oranı

HAFTALIK Kümülatif Net Yabancı Para G/Ç - mlr TL*



AYLIK Kümülatif Net Yabancı Para G/Ç - mlr TL*



* Haftalık ve aylık net yabancı para girişi / çıkışı tutarları, verileri derlediğimiz kurumların geriye doğru 5 ve 22 işlem gününe ait net alım - satım toplamı üzerinden hesaplanmaktadır. Veriler, fiyat değişimlerinden arındırılmamış TL bazlı nominal alım - satım toplamını göstermektedir.

BIST'te Yabancı Kurum İşlemleri Analizi

Tutara Göre İlk ve Son 10 - Günlük

Günlük - 20/12/2018				Haftalık											
Net para girişine göre ilk 10			Net para çıkışına göre ilk 10			Net para girişine göre ilk 10			Net para çıkışına göre ilk 10						
#	Hisse	Adet	Tutar	#	Hisse	Adet	Tutar	#	Hisse	Adet	Tutar	#	Hisse	Adet	Tutar
1	THYAO	2,558,065	41,875,523	1	ASELS	-1,002,790	-23,605,683	1	THYAO	9,623,365	157,534,492	1	ASELS	-3,710,245	-87,339,159
2	HALKB	3,332,889	23,563,528	2	KRDMD	-3,747,848	-8,582,573	2	GARAN	10,346,641	84,532,058	2	BIMAS	-450,255	-39,352,269
3	TAVHL	171,717	3,963,228	3	TTKOM	-2,163,239	-8,523,164	3	HALKB	6,613,381	46,756,601	3	TCELL	-1,164,331	-13,971,973
4	SISE	607,565	3,244,396	4	KCHOL	-265,200	-3,781,745	4	AKBNK	5,097,533	34,561,275	4	KRDMD	-5,838,922	-13,371,132
5	BIMAS	34,198	2,988,947	5	SODA	-340,890	-2,430,546	5	PETKM	4,730,087	24,501,848	5	SODA	-1,575,672	-11,234,541
6	ARCLK	189,508	2,988,540	6	TTRAK	-48,361	-1,627,844	6	TKFEN	1,015,239	22,254,047	6	TTKOM	-2,665,371	-10,501,563
7	TKFEN	124,439	2,727,709	7	FROTO	-27,465	-1,417,175	7	ARCLK	1,055,190	16,640,354	7	KCHOL	-735,998	-10,495,324
8	YKBNK	1,593,396	2,533,499	8	AKSA	-182,284	-1,347,081	8	TUPRS	111,782	13,548,017	8	EREGL	-1,331,094	-9,903,338
9	TUPRS	18,176	2,202,929	9	CCOLA	-43,079	-1,327,697	9	SAHOL	1,395,216	10,561,785	9	ISCTR	-2,276,490	-9,788,907
10	EKGYO	1,306,764	1,999,349	10	SASA	-149,878	-1,251,482	10	PGSUS	454,693	10,494,307	10	TTRAK	-168,678	-5,677,695

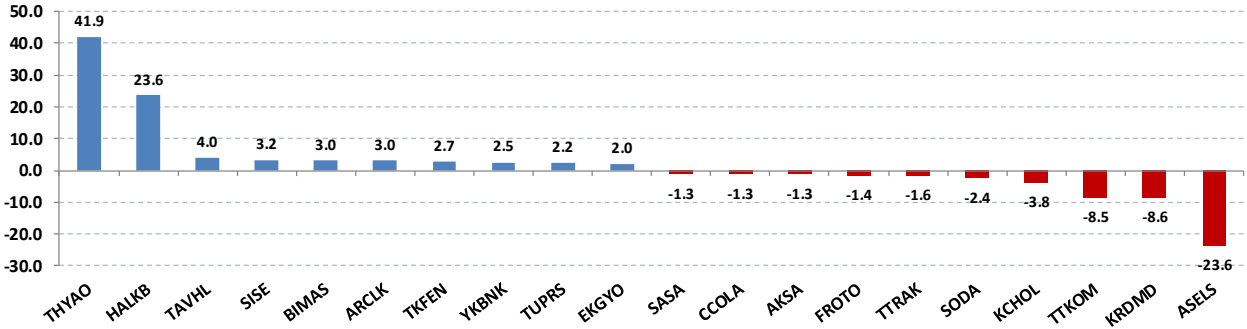
Net parasal büyüklük (tutar) bazında günlük olarak en fazla alınan ve en fazla satılan hisse senetleri

Tutara Göre İlk ve Son 10 - Haftalık

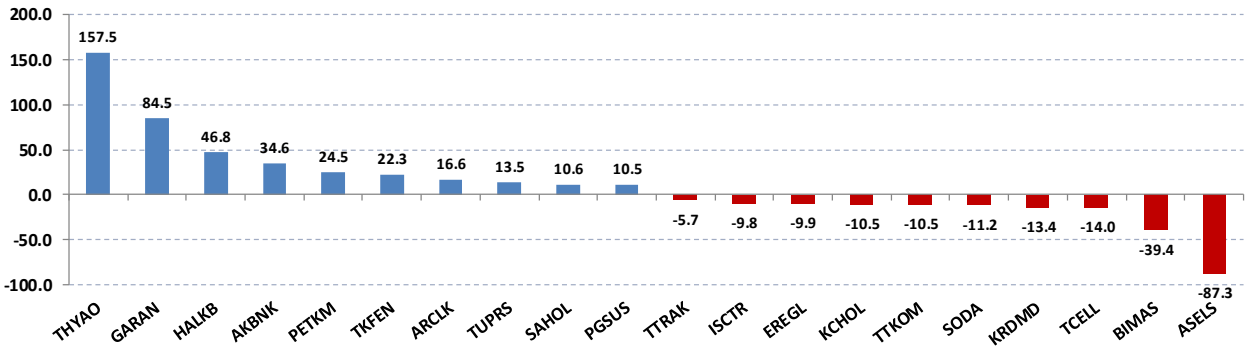
Günlük - 20/12/2018				Haftalık											
Net para girişine göre ilk 10			Net para çıkışına göre ilk 10			Net para girişine göre ilk 10			Net para çıkışına göre ilk 10						
#	Hisse	Adet	Tutar	#	Hisse	Adet	Tutar	#	Hisse	Adet	Tutar	#	Hisse	Adet	Tutar
1	THYAO	2,558,065	41,875,523	1	ASELS	-1,002,790	-23,605,683	1	THYAO	9,623,365	157,534,492	1	ASELS	-3,710,245	-87,339,159
2	HALKB	3,332,889	23,563,528	2	KRDMD	-3,747,848	-8,582,573	2	GARAN	10,346,641	84,532,058	2	BIMAS	-450,255	-39,352,269
3	TAVHL	171,717	3,963,228	3	TTKOM	-2,163,239	-8,523,164	3	HALKB	6,613,381	46,756,601	3	TCELL	-1,164,331	-13,971,973
4	SISE	607,565	3,244,396	4	KCHOL	-265,200	-3,781,745	4	AKBNK	5,097,533	34,561,275	4	KRDMD	-5,838,922	-13,371,132
5	BIMAS	34,198	2,988,947	5	SODA	-340,890	-2,430,546	5	PETKM	4,730,087	24,501,848	5	SODA	-1,575,672	-11,234,541
6	ARCLK	189,508	2,988,540	6	TTRAK	-48,361	-1,627,844	6	TKFEN	1,015,239	22,254,047	6	TTKOM	-2,665,371	-10,501,563
7	TKFEN	124,439	2,727,709	7	FROTO	-27,465	-1,417,175	7	ARCLK	1,055,190	16,640,354	7	KCHOL	-735,998	-10,495,324
8	YKBNK	1,593,396	2,533,499	8	AKSA	-182,284	-1,347,081	8	TUPRS	111,782	13,548,017	8	EREGL	-1,331,094	-9,903,338
9	TUPRS	18,176	2,202,929	9	CCOLA	-43,079	-1,327,697	9	SAHOL	1,395,216	10,561,785	9	ISCTR	-2,276,490	-9,788,907
10	EKGYO	1,306,764	1,999,349	10	SASA	-149,878	-1,251,482	10	PGSUS	454,693	10,494,307	10	TTRAK	-168,678	-5,677,695

Net parasal büyüklük (tutar) bazında haftalık olarak en fazla alınan ve en fazla satılan hisse senetleri

Günlük net para giriş - çıkışı (milyon TL, ilk ve son 10 hisse)



Haftalık net para giriş - çıkışı (milyon TL, ilk ve son 10 hisse)



Künye

Yatırım Danışmanlığı ve Bireysel Portföy Yönetimi

Gökçe ARSLAN

Müdür

garslan@halkyatirim.com.tr

+90 212 314 81 79

Serhan YENİGÜN

Yönetmen

syenigun@halkyatirim.com.tr

+90 212 314 87 29

Mehmet Gökhan DELİOĞLU

Yönetmen

gdelioglu@halkyatirim.com.tr

+90 212 314 81 32

Kübra ŞAHİNKAYASI

Uzman Yardımcısı

ksahinkayasi@halkyatirim.com.tr

+90 212 314 81 44

Nida ARMAĞAN

Uzman Yardımcısı

narmagan@halkyatirim.com.tr

+90 212 314 82 84

ÇEKİNCE

"Yatırım Danışmanlığı" hizmeti; aracı kurumlar, portföy yönetim şirketleri, mevduat kabul etmeyen bankalar ile müşteri arasında imzalanacak Yatırım Danışmanlığı sözleşmesi çerçevesinde sunulmaktadır. Burada yer alan bilgi, yorum ve tavsiyeleri, kişilerin yerinde testi ile belirlediği risk seviyeleri dikkate alınarak, Halk Yatırım Yatırım Danışmanlığı ve Araştırma birimi nezdinde güvenilir olduğuna inanılan bilgi kaynaklarından yararlanarak hazırlanmakta ve kişiye özel sunulmaktadır. Verilen bu tavsiyeler mali durumunuz ile risk ve getiri tercihlerinize uygun olmayabilir. Bu nedenle, risk yapınıza uygun olmayan şekilde sadece burada yer alan bilgilere dayanılarak yatırım kararı verilmesi beklentilerinize uygun sonuçlar doğurmayabilir. Size özel olarak tahsis edilen Yatırım Danışmanınız ile irtibata geçmeniz ve mali durumunuz ve risk seviyelerinize uygun kararları birlikte almanız tavsiye edilir.

Veri ve grafikler güvenilirliğine inandığımız güvenilir kaynaklardan derlenmiş olup, yapılan yorumlar sadece HALK YATIRIM MENKUL DEĞERLER A.Ş. Yatırım Danışmanlığı'nın beklentilerini yansıtmaktadır. Bu bilgiler ışığında yapılan ve yapılacak olan ileriye dönük yatırımların sonuçlarından Şirketimiz hiçbir şekilde sorumlu tutulamaz. Ayrıca, Halk Yatırım Menkul Kıymetler A.Ş.'nin yazılı izni olmadıkça içeriği kısmen ya da tamamen üçüncü kişilerce hiç bir şekil ve ortamda yayımlanamaz, iktisap edilemez, alıntı yapılamaz, kullanılamaz. İlet, gönderilen kişiye özel ve münhasırdır. İlave olarak, bu raporun gönderildiği ve yukarıdaki açıklamalarımız doğrultusunda kullanıldığı ülkelerdeki yasal düzenlemelerden kaynaklı tüm talep ve dava haklarımız saklıdır.

Uyarı Notu: Bu e-posta'nın içerdiği bilgiler (ekleri dahil olmak üzere) gizlidir. Onayımız olmaksızın üçüncü kişilere açıklanamaz. Bu mesajın gönderilmek istendiği kişi değilseniz, lütfen mesajı sisteminizden derhal siliniz. Halk Yatırım Menkul Değerler A.Ş. bu mesajın içerdiği bilgilerin doğruluğu veya eksiksiz olduğu konusunda bir garanti vermemektedir. Bu nedenle bilgilerin ne şekilde olursa olsun, içeriğinden, iletilmesinden, alınmasından, saklanmasından sorumlu değildir. Bu mesajın içeriği yazarına ait olup, Halk Yatırım Menkul Değerler A.Ş.'nin görüşlerini içermeyebilir.