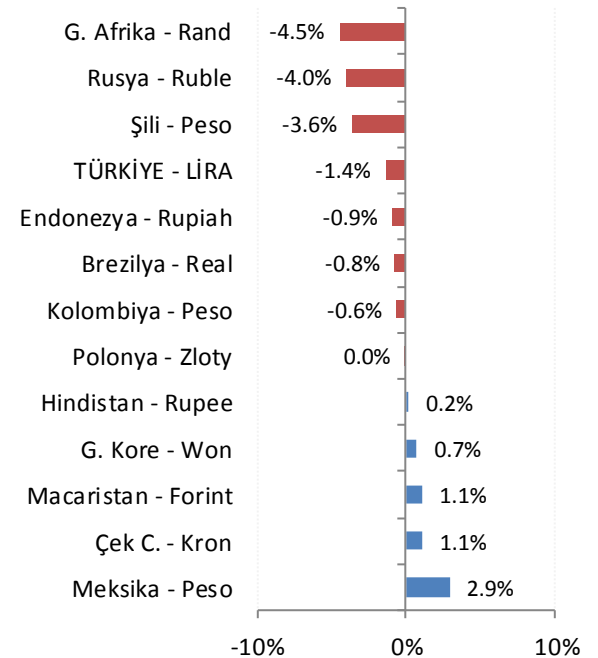


Günlük FX & Emtia Strateji Notu

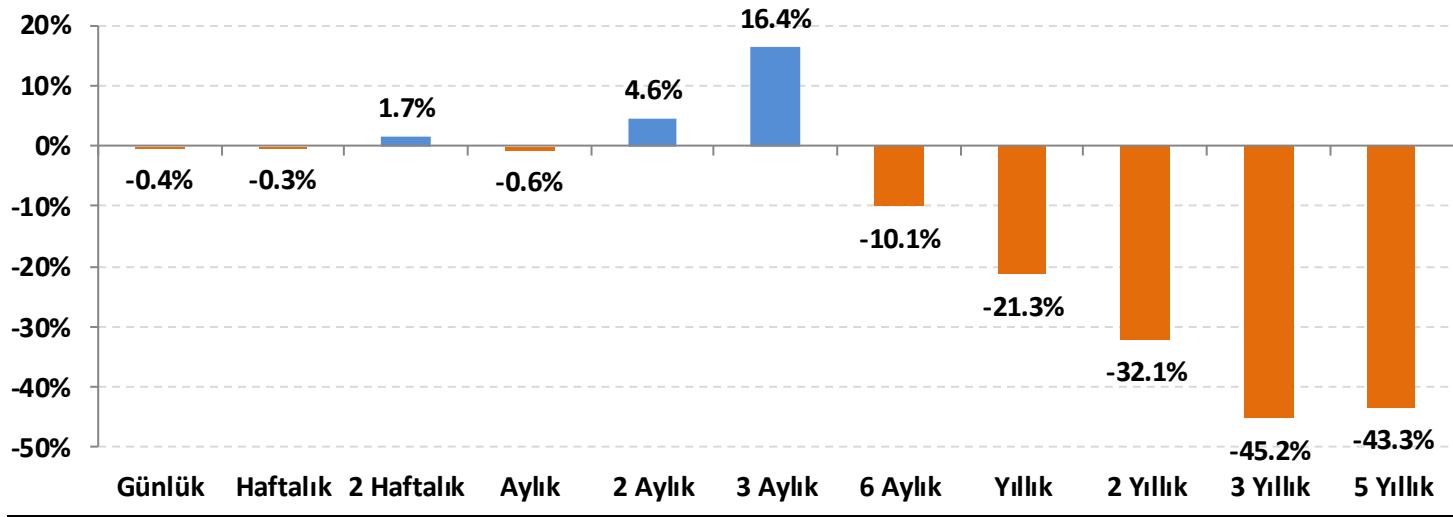
Küresel piyasalarda ABD-Çin arasındaki ticaret savaşlarında yumuşama ve kalıcı bir anlaşma beklentisi nedeniyle ABD borsalarında yükseliş hareketleri göze çarpıyor. Bu durum küresel piyasalarda olumlu gelişme olarak kabul edilirken Çin ekonomisinde büyümede yavaşlama işaretleri madalyonun öteki yüzünü bizlere göstermekte. Bu pencereden bakıldığında büyüme endişeleri 2019 yılının gündem maddesi olmayı sürdüreceği gibi görünüyor.

Dolar endeksinde oluşan sıkışma sonrasında yeni bir trend başlaması beklenebilir. Bununla birlikte ABD 10 yıllık tahvil faizlerindeki fiyatlama küresel piyasalar açısından dikkatle takip edilecektir.

Gelişmekte olan ülke (GOÜ) para birimlerinin dolara karşı performansları - (Son 1 Ay)



Lira'nın diğer gelişen ülke para birimlerine göreceli performansı



Gelişen ülke para birimleri sepeti Brezilya, Şili, Çekya, Macaristan, Meksika, Polonya, G. Afrika, Endonezya, G. Kore, Kolombiya, Rusya ve Hindistan para birimleri üzerinden eşit ağırlıklı olarak hesaplanmıştır.

USD/TRY Teknik Analizi

Dolar da zayıf seyir devam ederken 5,33 üzerinde hareket edilmedikçe tepkilerin anlam kazanması beklenmemeli. Gerileme sürecinde alt tarafta 5,17 seviyeleri yatay destek olarak izlenecektir. Diğer taraftan global tarafta doların durumu önemli olmayı sürdürecektir.



Önemli Teknik Seviyeler

Ana Direnç	5.5300
2. Ara Direnç	5.4100
1. Ara Direnç	5.3900
spot	5.2850
1. Ara Destek	5.2100
2. Ara Destek	5.1700
Ana Destek	5.0000

Teknik Görünüm

Kısa Vade 1 Ay'a kadar	↔
Orta Vade 1 - 6 Ay	↔
Uzun Vade 6 - 12 Ay	↑

(*) 22, 50, 100 ve 200 periyotluk basit hareketli ortalamalar



EUR/USD Teknik Analizi

Dolar endeksinde ki zayıflamanın sürmesi Euro/Usd üzerinde pozitif etki yaratabilir. Ancak önemli direnç seviyelerinin geçilmesi gerektiğini ayrıca belirtmekte fayda var. Dolar endeksinin 96,00 seviyesinin altında hareketi halinde Euro/Usd paritesi 1,1480 üzerinde 1,1560 seviyelerine yönelebilir.



Önemli Teknik Seviyeler

Ana Direnç	1.1690
2. Ara Direnç	1.1560
1. Ara Direnç	1.1480
spot	1.1440
1. Ara Destek	1.1370
2. Ara Destek	1.1300
Ana Destek	1.1240

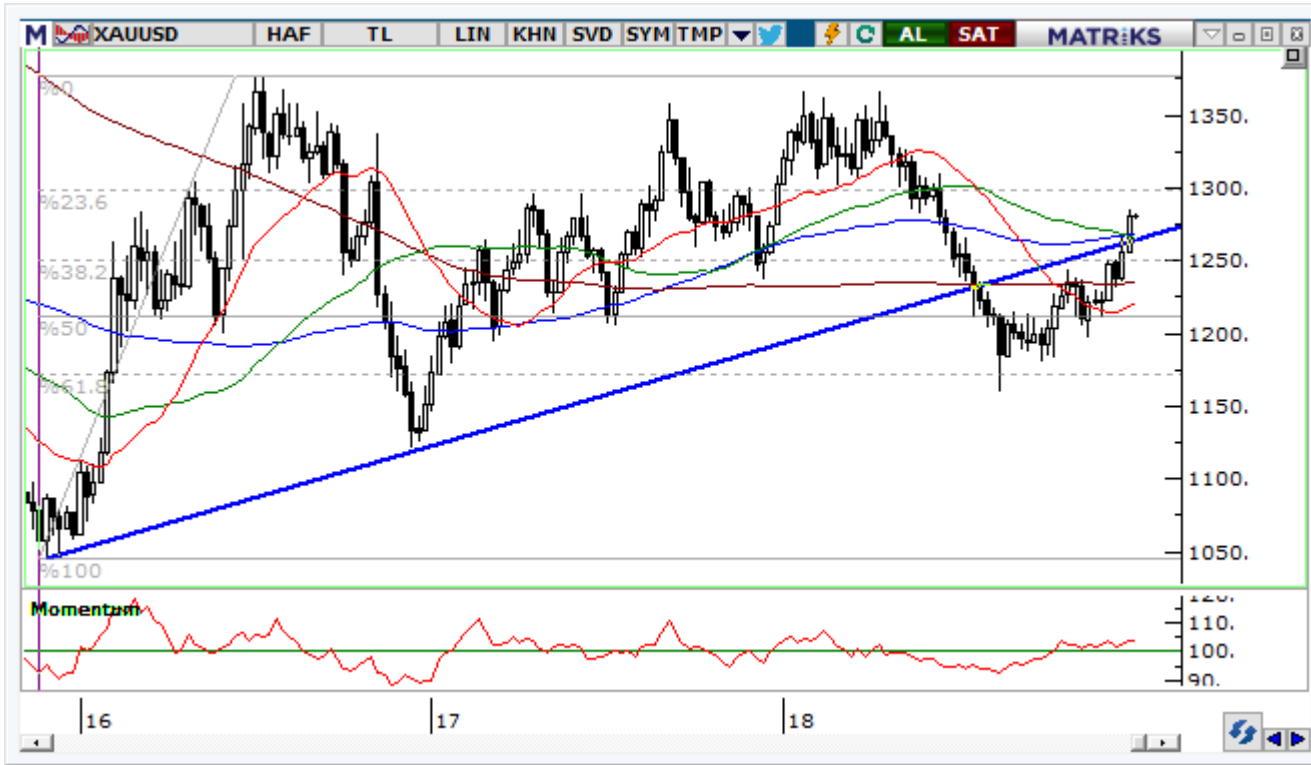
Teknik Görünüm

Kısa Vade 1 Ay'a kadar	↔
Orta Vade 1 - 6 Ay	↔
Uzun Vade 6 - 12 Ay	↓

(*) 22, 50, 100 ve 200 periyotluk basit hareketli ortalamalar

Altın Teknik Analizi

Altın tarafında günlük bazda 1.297\$ seviyesi hedefte kalmayı sürdürürken 1.275 \$ seviyesi gün içinde destek olarak takip edilebilir. Küresel endişelerin gündemde olması altına pozitif etki yaratabilir gibi görünüyor. Diğer önemli gösterge olan ABD 10 yıllık tahvil faizlerindeki düşüş altın için olumlu diyebiliriz.



Önemli Teknik Seviyeler

Ana Direnç	1313
2. Ara Direnç	1297
1. Ara Direnç	1290
spot	1281
1. Ara Destek	1263
2. Ara Destek	1250
Ana Destek	1241

Teknik Görünüm

Kısa Vade 1 Ay'a kadar	↑
Orta Vade 1 - 6 Ay	↑
Uzun Vade 6 - 12 Ay	↔

(*) 22, 50, 100 ve 200 periyotluk basit hareketli ortalamalar



Petrol Teknik Analizi

Petrolde 55\$ seviyelerine kadar sert yükseliş sonrasında fiyatların 55 \$ üzerinde kalıp kalmayacağı önemli. Yukarı hareketin devam edebilmesi için bu seviye üzerinde kapanışlara ihtiyaç var. Burada fiyatların dengelenmesini bekleyeceğiz. Önümüzdeki günlerde 55 \$ üzerinde kalıcı olan harekette tepkiler genişleyebilir.



Önemli Teknik Seviyeler

Ana Direnç	62.50
2. Ara Direnç	60.00
1. Ara Direnç	55.00
spot	54.38
1. Ara Destek	53.10
2. Ara Destek	52.50
Ana Destek	51.50

Teknik Görünüm

Kısa Vade 1 Ay'a kadar	↔
Orta Vade 1 - 6 Ay	↓
Uzun Vade 6 - 12 Ay	↓

(*) 22, 50, 100 ve 200 periyotluk basit hareketli ortalamalar



Ajanda

Haftalık Veri Gündemi						
Tarih	Saat	Ülke	Veri	Dönemi	Beklenti	Önceki
31.Ara		Japonya	● Tatil - Takas Bayramı	-	-	-
31.Ara		İngiltere	🇬🇧 Yeni Yıl Arifesi - Erken kapanış 12:30'da	-	-	-
31.Ara	04:00	Çin	🇨🇳 İmalat PMI	Aralık	49,9	50,0
31.Ara	04:00	Çin	🇨🇳 İmalat Dışı PMI	Aralık	-	53,4
31.Ara	10:00	Türkiye	🇹🇷 Dış Ticaret Dengesi (milyar dolar)	Kasım	-0,60*	-0,46
01.Oca		Türkiye	🇹🇷 Tatil - Yılbaşı	-	-	-
01.Oca		ABD	🇺🇸 Tatil - Yılbaşı	-	-	-
01.Oca		Euro	🇪🇺 Tatil - Yılbaşı	-	-	-
01.Oca		İngiltere	🇬🇧 Tatil - Yılbaşı	-	-	-
01.Oca		Çin	🇨🇳 Tatil - Yılbaşı	-	-	-
01.Oca		Japonya	● Tatil - Yılbaşı	-	-	-
02.Oca	04:45	Çin	🇨🇳 Caixin İmalat PMI	Aralık	50,1	50,2
02.Oca	10:00	Türkiye	🇹🇷 İmalat PMI	Aralık	-	44,7
02.Oca	12:00	Türkiye	🇹🇷 İhracat (milyar dolar)	Aralık	-	15,53
02.Oca	12:00	Euro	🇪🇺 İmalat PMI	Aralık	51,4	51,4
02.Oca	12:30	İngiltere	🇬🇧 İmalat PMI	Aralık	52,5	53,1
02.Oca	17:45	ABD	🇺🇸 İmalat PMI	Aralık	-	53,9
03.Oca	10:00	Türkiye	🇹🇷 TÜFE (Aylık)	Aralık	0,05%*	-1,44%
03.Oca	10:00	Türkiye	🇹🇷 TÜFE (Yıllık)	Aralık	20,85%*	21,62%
03.Oca	10:00	Türkiye	🇹🇷 ÜFE (Aylık)	Aralık	-	-2,53%
03.Oca	10:00	Türkiye	🇹🇷 ÜFE (Yıllık)	Aralık	-	38,54%
03.Oca	11:00	Türkiye	🇹🇷 Ticaret Bakanlığı Dış Ticaret Dengesi (milyar dolar)	Aralık	-	-0,6
03.Oca	16:15	ABD	🇺🇸 ADP Tarım Dışı İstihdam Değişikliği (bin kişi)	Aralık	175	179
03.Oca	18:00	ABD	🇺🇸 ISM İmalat PMI	Aralık	58,0	59,3
04.Oca	00:30	ABD	🇺🇸 Amerikan Petrol Enstitüsü Haftalık Ham Petrol Stokları	-	-	6,915
04.Oca	03:00	Japonya	● İmalat PMI	Aralık	-	52,4
04.Oca	04:45	Çin	🇨🇳 Caixin Hizmet PMI	Aralık	-	53,8
04.Oca	12:00	Euro	🇪🇺 Hizmet PMI	Aralık	51,4	51,4
04.Oca	12:20	İngiltere	🇬🇧 Hizmet PMI	Aralık	50,7	50,4
04.Oca	13:00	Euro	🇪🇺 TÜFE (Yıllık)	Aralık	1,8%	1,9%
04.Oca	13:00	Euro	🇪🇺 Çekirdek TÜFE (Yıllık)	Aralık	1,0%	1,0%
04.Oca	02:30	ABD	🇺🇸 Ortalama Saatlik Kazançlar (Aylık)	Aralık	0,3%	0,2%
04.Oca	02:50	ABD	🇺🇸 Ortalama Saatlik Kazançlar (Yıllık)	Aralık	3,0%	3,1%
04.Oca	02:50	ABD	🇺🇸 Tarım Dışı İstihdam Değişikliği (bin kişi)	Aralık	178	155
04.Oca	16:30	ABD	🇺🇸 Katılım Oranı	Aralık	-	62,9%
04.Oca	17:45	ABD	🇺🇸 İşsizlik Oranı	Aralık	3,7%	3,7%
04.Oca	18:15	ABD	🇺🇸 Powell'in Konuşması	-	-	-
04.Oca	18:15	ABD	🇺🇸 Bostic'in Konuşması	-	-	-

*HLY Araştırma



Künye

Araştırma

Banu KIVCI TOKALI
Araştırma Direktörü
BTokali@halkyatirim.com.tr
+90 212 314 81 88

İlknur HAYIR TURHAN
Yönetmen
ITurhan@halkyatirim.com.tr
+90 212 314 81 85

Abdullah DEMİRER
Uzman
ADemirer@halkyatirim.com.tr
+90 212 314 87 24

Ayşegül BAYRAM
Uzman
ABayram@halkyatirim.com.tr
+90 212 314 87 30

Uğur BOZKURT
Uzman Yardımcısı
UBozkurt@halkyatirim.com.tr
+90 212 314 87 2600

Çekince: Bu rapor ve yorumlardaki yazılar, bilgiler ve grafikler yalnızca bilgi edinilmesi amacıyla derlenmiştir. Burada yer alan yatırım bilgi, yorum ve tavsiyeleri yatırım danışmanlığı kapsamında değildir. Yatırım danışmanlığı hizmeti, yetkili kuruluşlar tarafından kişilerin risk ve getiri tercihleri dikkate alınarak kişiye özel, imzalanacak yatırım danışmanlığı sözleşmesi çerçevesinde sunulmaktadır. Burada yer alan yorum ve tavsiyeler ise genel niteliktedir. Bu tavsiyeler mali durumunuz ile risk ve getiri tercihlerinize uygun olmayabilir. Bu nedenle, sadece burada yer alan bilgilere dayanarak yatırım kararı verilmesi beklentilerinize uygun sonuçlar doğurmayabilir.

Halk Yatırım, bu bilgilerin doğru, eksiksiz ve değişmez olduğunu garanti etmez, bilgi eksikliği ve yanlışlığından hiçbir şekilde sorumlu tutulamaz. Raporda yer alan ifadeler, hiçbir şekilde alış veya satış teklifi olarak değerlendirilemez. Halk Yatırım'ın, rapordaki bilgiler dolayısıyla ortaya çıkabilecek, doğrudan ve dolaylı kazanç ve zararlarla ilgili herhangi bir sorumluluğu yoktur.

Bu ileti 05 Kasım 2014 tarih ve 29166 sayılı Resmi Gazetede yayınlanan ve 01 Mayıs 2015 tarihinde yürürlüğü giren "Elektronik Ticaretin Düzenlenmesi Hakkında" çıkan kanunun 2.Maddesi c bendinde belirtilen Ticari Elektronik ileti kapsamında değildir.

