

BIST'te Yabancı Kurum İşlemleri Analizi

Noel tatilleri nedeniyle, BIST'te yabancı aktivitesinin son derece sınırlı olduğunu görüyoruz. Ağırlıklı olarak yabancı kurumsal yatırımcı işlemlerine aracılık eden kurumlardan derlediğimiz verilere göre 25 Aralık tarihinde bu kurumlar toplam 47 bin TL alım, 34 bin TL satım gerçekleştirdi. Hacim ve kademelere göre alım ya da satım tarafında anlamlı şekilde dikkat çeken bir hisse senedi yok.

Haftalık kümülatif para girişi “net 465 milyon TL”, son bir aylık kümülatif rakamlarda ise “net 972 milyon TL” para girişi görülüyor.

BIST'te işlem gören şirketlerde gerçekleşen net alım ve net satım miktarlarının ortalama günlük işlem miktarlarına göre sıralı listesini (ilk 10 ve son 10 hisse) aşağıda görebilirsiniz:

BIST'te işlem gören şirketlerde gerçekleşen net alım ve net satım miktarlarının kademelerde bekleyen emir miktarına göre sıralı listesini (ilk 10 ve son 10 hisse) aşağıda görebilirsiniz:

Hacime Göre İlk ve Son 10

Günlük - 25/12/2018									
Net A-S / Hacim Oranına göre İlk 10				Net A-S / Hacim Oranına göre Son 10					
#	Hisse	NA/H	Net Alış Değişim	#	Hisse	NS/H			
	XU030	-0.1%	-856,196			-0.81%			
	XU050	-0.1%	-856,553			-0.80%			
	XU100	-0.1%	-671,141			-0.76%			
	100-X	0.0%	2,199						
1	AYGAZ	127%	184,981	-0.18%	1	TAVHL	-4%	-67,312	-2.55%
2	ENKAI	11%	244,878	0.89%	2	BIMAS	-3%	-34,350	-2.17%
3	HALKB	1%	500,203	0.28%	3	AKBNK	-2%	-534,306	-1.03%
4	ASELS	0%	54,934	-1.80%	4	GARAN	-1%	-999,405	-0.50%
5	THYAO	0%	137,224	0.12%	5	EREGL	-1%	-157,818	-1.35%
6	UNYEC	0%	200	-1.71%	6	TGSAS	0%	-100	-0.61%
7	BUICIM	0%	101	-1.35%	7	RHEAG	0%	-1,000	1.45%
8	PAGYO	0%	25	-0.72%	8	YYAPI	0%	-2,967	-13.33%
9	YGYO	0%	3,000	-10.00%	9	TTRAK	0%	-24	2.39%
10	EMKEL	0%	1,004	-1.01%	10	GOLTS	0%	-50	-4.03%

NA/H ve NS/H son güne ait net yabancı alı/satış adedinin son bir aylık ortalama günlük işlem adedine oranı

Kademelere Göre İlk ve Son 10

Günlük - 25/12/2018									
Net A-S / Kademe Oranına göre İlk 10				Net A-S / Kademe Oranına göre Son 10					
#	Hisse	NA/K	Net Alış Değişim	#	Hisse	NS/K			
	XU030	-0.1%	-856,196			-0.81%			
	XU050	-0.1%	-856,553			-0.80%			
	XU100	-0.1%	-671,141			-0.76%			
	100-X	0.0%	2,199						
1	AYGAZ	28 x	184,981	-0.18%	1	TAVHL	-17 x	-67,312	-2.55%
2	ENKAI	7 x	244,878	0.89%	2	GARAN	-5 x	-999,405	-0.50%
3	ASELS	7 x	54,934	-1.80%	3	AKBNK	-4 x	-534,306	-1.03%
4	HALKB	7 x	500,203	0.28%	4	BIMAS	-3 x	-34,350	-2.17%
5	THYAO	0 x	137,224	0.12%	5	EREGL	-2 x	-157,818	-1.35%
6	UNYEC	0 x	200	-1.71%	6	YYAPI	0 x	-2,967	-13.33%
7	SANKO	0 x	200	-0.44%	7	GSRAY	0 x	-100	-1.61%
8	AKCNS	0 x	50	-0.98%	8	TGSAS	0 x	-100	-0.61%
9	DGKLB	0 x	259	-4.69%	9	FLAP	0 x	-43	-4.03%
10	EMKEL	0 x	1,004	-1.01%	10	TTKOM	0 x	-208	-1.99%

NA/K ve NS/K son güne ait net yabancı alı/satış adedinin ortalama kademede hisse adedine oranı

Haftalık

Haftalık									
Net A-S / Hacim Oranına göre İlk 10				Net A-S / Hacim Oranına göre Son 10					
#	Hisse	NA/H	Net Alış Değişim	#	Hisse	NS/H			
	XU030	7.6%	51,181,340			-0.43%			
	XU050	6.6%	50,540,333			-0.34%			
	XU100	6.5%	59,739,054			-0.27%			
	100-X	0.1%	339,806						
1	AKSEN	263%	8,150,720	5.28%	1	AKMGY	-662%	-13,954	-1.81%
2	AYGAZ	158%	228,565	-1.30%	2	AKSA	-174%	-558,471	2.47%
3	AGHOL	132%	328,228	0.27%	3	DOCO	-105%	-3,462	-0.59%
4	AKGRT	103%	194,747	1.10%	4	TTRAK	-93%	-160,794	2.70%
5	LOGO	64%	93,019	-0.69%	5	BIZIM	-88%	-140,277	-1.69%
6	TKFEN	47%	751,960	-7.16%	6	MAVI	-70%	-134,263	-0.13%
7	OTKAR	46%	33,779	5.49%	7	ANHYT	-69%	-39,190	0.00%
8	ARCLK	45%	825,591	1.05%	8	ENKAI	-60%	-1,383,407	-2.80%
9	ALKIM	40%	8,109	-1.95%	9	TBORG	-57%	-29,451	-1.45%
10	MGROS	32%	261,230	3.48%	10	SOKM	-45%	-945,702	-3.68%

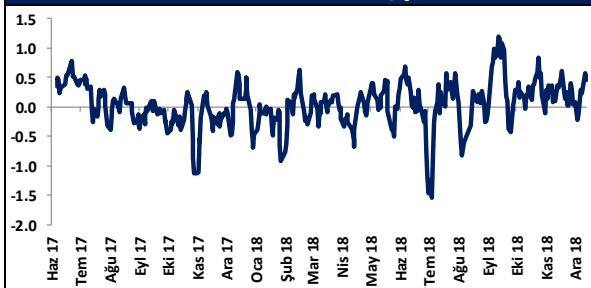
NA/H ve NS/H son 1 haftaya ait net yabancı alı/satış adedinin son bir aylık ortalama günlük işlem adedine oranı

Haftalık

Haftalık									
Net A-S / Kademe Oranına göre İlk 10				Net A-S / Kademe Oranına göre Son 10					
#	Hisse	NA/K	Net Alış Değişim	#	Hisse	NS/K			
	XU030	7.6%	51,181,340			-0.43%			
	XU050	6.6%	50,540,333			-0.34%			
	XU100	6.5%	59,739,054			-0.27%			
	100-X	0.1%	339,806						
1	AKSEN	359 x	7,702,602	5.28%	1	SOKM	-210 x	-945,702	-3.68%
2	ASELS	216 x	1,694,304	2.22%	2	TTKOM	-124 x	-2,672,272	3.41%
3	TKFEN	120 x	756,460	-7.16%	3	AKSA	-52 x	-291,828	2.47%
4	AGHOL	119 x	328,228	0.27%	4	SODA	-45 x	-1,295,831	-4.05%
5	HALKB	111 x	8,184,900	5.47%	5	ENKAI	-39 x	-1,350,907	-2.80%
6	YKBNK	71 x	18,317,237	1.27%	6	FLAP	-30 x	-132,486	-11.85%
7	YATAS	70 x	747,017	3.36%	7	ISCTR	-24 x	-2,249,871	4.49%
8	TAVHL	61 x	240,266	-0.54%	8	KOZAL	-20 x	-361,199	-3.86%
9	PGSUS	58 x	308,059	3.31%	9	DGATE	-17 x	-78,729	-0.50%
10	DGKLB	50 x	510,614	-17.01%	10	ULKER	-12 x	-131,790	-0.29%

NA/K ve NS/K son güne ait net yabancı alı/satış adedinin ortalama kademede hisse adedine oranı

HAFTALIK Kümülatif Net Yabancı Para G/Ç - mlr TL*



AYLIK Kümülatif Net Yabancı Para G/Ç - mlr TL*



* Haftalık ve aylık net yabancı para girişi / çıkışı tutarları, verileri derlediğimiz kurumların geriye doğru 5 ve 22 işlem gününe ait net alım - satım toplamı üzerinden hesaplanmaktadır. Veriler, fiyat değişimlerinden arındırılmamış TL bazlı nominal alım - satım toplamlarını göstermektedir.

BIST'te Yabancı Kurum İşlemleri Analizi

Tutara Göre İlk ve Son 10 - Günlük

Günlük - 25/12/2018							
Net para girişine göre ilk 10			Net para çıkışına göre ilk 10				
#	Hisse	Adet	Tutar	#	Hisse	Adet	Tutar
1	HALKB	500,203	3,566,450	1	GARAN	-999,405	-7,995,237
2	THYAO	137,224	2,220,291	2	AKBNK	-534,306	-3,601,222
3	AYGAZ	184,981	2,105,079	3	BIMAS	-34,350	-2,936,913
4	ASELS	54,934	1,317,312	4	TAVHL	-67,312	-1,490,289
5	ENKAI	244,878	1,104,400	5	EREGL	-157,818	-1,155,226
6	KUTPO	225	1,020	6	TTKOM	-208	-818
7	EMKEL	1,004	984	7	TTRAK	-24	-808
8	QNBFB	100	975	8	YYAPI	-2,967	-771
9	KERVT	500	930	9	GUBRF	-234	-732
10	YGYO	3,000	810	10	TCELL	-58	-715

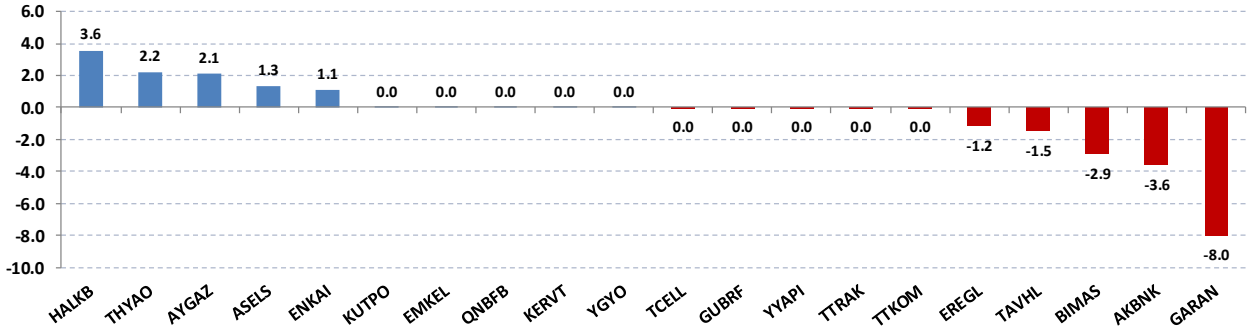
Net parasal büyüklük (tutar) bazında günlük olarak en fazla alınan ve en fazla satılan hisse senetleri

Tutara Göre İlk ve Son 10 - Haftalık

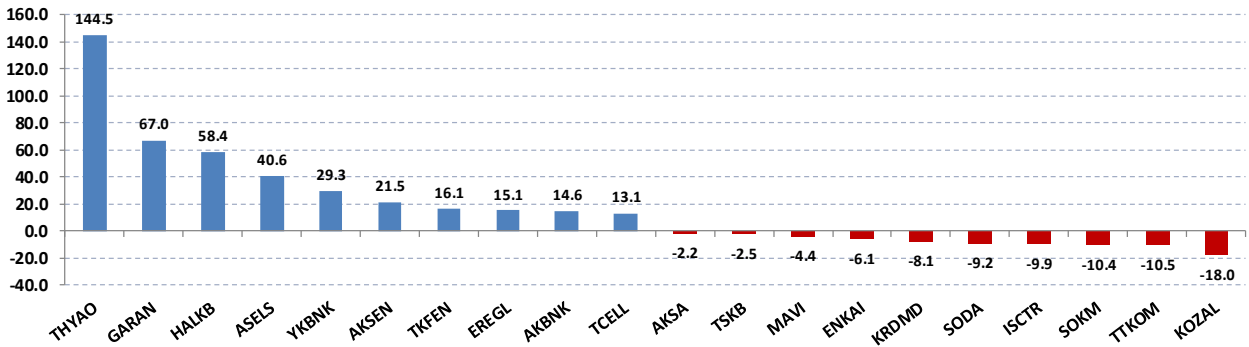
Haftalık							
Net para girişine göre ilk 10				Net para çıkışına göre ilk 10			
#	Hisse	Adet	Tutar	#	Hisse	Adet	Tutar
1	THYAO	8,928,850	144,468,793	1	KOZAL	-361,199	-17,987,716
2	GARAN	8,381,226	67,049,804	2	TTKOM	-2,672,272	-10,528,753
3	HALKB	8,184,900	58,358,339	3	SOKM	-945,702	-10,383,805
4	ASELS	1,694,304	40,629,405	4	ISCTR	-2,249,871	-9,944,428
5	YKBNK	18,317,237	29,307,579	5	SODA	-1,295,831	-9,200,400
6	AKSEN	7,702,602	21,490,259	6	KRDMD	-3,649,031	-8,064,359
7	TKFEN	756,460	16,082,333	7	ENKAI	-1,350,907	-6,092,593
8	EREGL	2,064,913	15,115,160	8	MAVI	-137,976	-4,398,672
9	AKBNK	2,164,240	14,586,980	9	TSKB	-3,387,670	-2,506,876
10	TCELL	1,059,648	13,076,062	10	AKSA	-291,828	-2,177,038

Net parasal büyüklük (tutar) bazında haftalık olarak en fazla alınan ve en fazla satılan hisse senetleri

Günlük net para giriş - çıkışı (milyon TL, ilk ve son 10 hisse)



Haftalık net para giriş - çıkışı (milyon TL, ilk ve son 10 hisse)



Künye

Yatırım Danışmanlığı ve Bireysel Portföy Yönetimi

Gökçe ARSLAN

Müdür

garslan@halkyatirim.com.tr

+90 212 314 81 79

Serhan YENİGÜN

Yönetmen

syenigun@halkyatirim.com.tr

+90 212 314 87 29

Mehmet Gökhan DELİOĞLU

Yönetmen

gdelioglu@halkyatirim.com.tr

+90 212 314 81 32

Kübra ŞAHİNKAYASI

Uzman Yardımcısı

ksahinkayasi@halkyatirim.com.tr

+90 212 314 81 44

Nida ARMAĞAN

Uzman Yardımcısı

narmagan@halkyatirim.com.tr

+90 212 314 82 84

ÇEKİNCE

“Yatırım Danışmanlığı” hizmeti; aracı kurumlar, portföy yönetim şirketleri, mevduat kabul etmeyen bankalar ile müşteri arasında imzalanacak Yatırım Danışmanlığı sözleşmesi çerçevesinde sunulmaktadır. Burada yer alan bilgi, yorum ve tavsiyeleri, kişilerin yerinde testi ile belirlediği risk seviyeleri dikkate alınarak, Halk Yatırım Yatırım Danışmanlığı ve Araştırma birimi nezdinde güvenilir olduğuna inanılan bilgi kaynaklarından yararlanarak hazırlanmakta ve kişiye özel sunulmaktadır. Verilen bu tavsiyeler mali durumunuz ile risk ve getiri tercihlerinize uygun olmayabilir. Bu nedenle, risk yapınıza uygun olmayan şekilde sadece burada yer alan bilgilere dayanılarak yatırım kararı verilmesi beklentilerinize uygun sonuçlar doğurmayabilir. Size özel olarak tahsis edilen Yatırım Danışmanınız ile irtibata geçmeniz ve mali durumunuz ve risk seviyelerinize uygun kararları birlikte almanız tavsiye edilir.

Veri ve grafikler güvenilirliğine inandığımız güvenilir kaynaklardan derlenmiş olup, yapılan yorumlar sadece HALK YATIRIM MENKUL DEĞERLER A.Ş. Yatırım Danışmanlığı'nın beklentilerini yansıtmaktadır. Bu bilgiler ışığında yapılan ve yapılacak olan ileriye dönük yatırımların sonuçlarından Şirketimiz hiçbir şekilde sorumlu tutulamaz. Ayrıca, Halk Yatırım Menkul Kıymetler A.Ş.'nin yazılı izni olmadıkça içeriği kısmen ya da tamamen üçüncü kişilerce hiç bir şekil ve ortamda yayımlanamaz, iktisap edilemez, alıntı yapılamaz, kullanılamaz. İlet, gönderilen kişiye özel ve münhasırdır. İlave olarak, bu raporun gönderildiği ve yukarıdaki açıklamalarımız doğrultusunda kullanıldığı ülkelerdeki yasal düzenlemelerden kaynaklı tüm talep ve dava haklarımız saklıdır.

Uyarı Notu: Bu e-posta'nın içerdiği bilgiler (ekleri dahil olmak üzere) gizlidir. Onayımız olmaksızın üçüncü kişilere açıklanamaz. Bu mesajın gönderilmek istendiği kişi değilseniz, lütfen mesajı sisteminizden derhal siliniz. Halk Yatırım Menkul Değerler A.Ş. bu mesajın içerdiği bilgilerin doğruluğu veya eksiksiz olduğu konusunda bir garanti vermemektedir. Bu nedenle bilgilerin ne şekilde olursa olsun, içeriğinden, iletilmesinden, alınmasından, saklanmasından sorumlu değildir. Bu mesajın içeriği yazarına ait olup, Halk Yatırım Menkul Değerler A.Ş.'nin görüşlerini içermeyebilir.