

## BIST'te Yabancı Kurum İşlemleri Analizi

Borsa İstanbul'da ağırlıklı olarak yabancı kurumsal yatırımcı işlemlerine aracılık eden kurumlardan derlediğimiz verilere göre 13 Aralık tarihinde bu kurumlar toplam 871 milyon TL alım, 764 milyon TL satım ile **"net 107 milyon TL alış"** gerçekleştirdi. Hacim ve kademelere göre alım tarafında **EREGL, TAVHL** dikkat çekerken en çok satılan hisselerde ise **MPARK, DOAS, DGATE, NETAS** öne çıkıyor.

Haftalık kümülatif para girişi **"net 72 milyon TL"** olurken, son bir aylık kümülatif rakamlarda ise **"net 857 milyon TL"** para girişi görülüyor.

BIST'te işlem gören şirketlerde gerçekleşen net alım ve net satım miktarlarının ortalama günlük işlem miktarlarına göre sıralı listesini (ilk 10 ve son 10 hisse) aşağıda görebilirsiniz:

BIST'te işlem gören şirketlerde gerçekleşen net alım ve net satım miktarlarının kademelerde bekleyen emir miktarına göre sıralı listesini (ilk 10 ve son 10 hisse) aşağıda görebilirsiniz:

### Hacime Göre İlk ve Son 10

Günlük - 13/12/2018				Günlük - 13/12/2018					
Net A-S / Hacim Oranına göre İlk 10				Net A-S / Hacim Oranına göre Son 10					
#	Hisse	NA/H	Net Alış Değişim	#	Hisse	NS/H	Net Satış Değişim		
	XU030	2.3%	17,103,609	1.56%					
	XU050	2.1%	17,957,591	1.54%					
	XU100	2.0%	20,121,465	1.48%					
	100-X	0.3%	1,742,171						
1	EREGL	39%	8,649,762	5.43%	1	DOCO	-43%	-1,391	-3.39%
2	SODA	16%	789,748	2.69%	2	MPARK	-30%	-82,916	1.81%
3	ARCLK	14%	321,634	3.03%	3	DOAS	-26%	-120,894	0.00%
4	TRKCM	13%	791,666	2.33%	4	AYGAZ	-26%	-35,776	1.66%
5	GSDHO	13%	1,877,788	2.56%	5	KRDMA	-17%	-147,380	0.55%
6	ANSGR	13%	11,193	0.00%	6	DGATE	-14%	-76,228	6.58%
7	TAVHL	13%	220,529	4.51%	7	AKBNK	-12%	-4,419,728	-0.31%
8	LKMNH	11%	32,506	0.24%	8	NETAS	-12%	-64,729	0.30%
9	PETKM	9%	3,384,312	4.28%	9	BAGFS	-10%	-33,110	0.00%
10	ENUSA	9%	386,416	0.58%	10	TTRAK	-10%	-13,037	-1.62%

NA/H ve NS/H son güne ait net yabancı alış/satış adedinin son bir aylık ortalama günlük işlem adedine oranı

### Kademelere Göre İlk ve Son 10

Günlük - 13/12/2018				Günlük - 13/12/2018					
Net A-S / Kademe Oranına göre İlk 10				Net A-S / Kademe Oranına göre Son 10					
#	Hisse	NA/K	Net Alış Değişim	#	Hisse	NS/K	Net Satış Değişim		
	XU030	2.3%	17,103,609	1.56%					
	XU050	2.1%	17,957,591	1.54%					
	XU100	2.0%	20,121,465	1.48%					
	100-X	0.3%	1,742,171						
1	KERVY	294 x	58,748	0.00%	1	ASELS	-105 x	-838,060	0.34%
2	TTKOM	204 x	4,079,992	1.84%	2	ULKER	-70 x	-209,007	-0.82%
3	KOZAL	119 x	118,821	3.76%	3	DGKLB	-45 x	-452,671	3.01%
4	ULUSE	112 x	55,777	3.32%	4	TUPRS	-45 x	-89,066	0.58%
5	EREGL	108 x	8,649,762	5.43%	5	NETAS	-32 x	-64,729	0.30%
6	SOKM	78 x	155,099	-2.76%	6	VAKBN	-28 x	-2,211,898	2.38%
7	TOASO	57 x	114,456	-0.06%	7	MPARK	-28 x	-82,916	1.81%
8	TAVHL	55 x	220,529	4.51%	8	DGATE	-25 x	-76,228	6.58%
9	YATAS	55 x	54,927	2.15%	9	DOAS	-24 x	-120,894	0.00%
10	ICBCT	52 x	311,958	0.99%	10	MGROS	-24 x	-24,034	0.89%

NA/K ve NS/K son güne ait net yabancı alış/satış adedinin ortalama kademede hisse adedine oranı

### Haftalık

Net A-S / Hacim Oranına göre İlk 10				Net A-S / Hacim Oranına göre Son 10					
#	Hisse	NA/H	Net Alış Değişim	#	Hisse	NS/H	Net Satış Değişim		
	XU030	2.9%	21,522,747	-1.29%					
	XU050	2.8%	23,724,855	-1.37%					
	XU100	2.8%	28,408,445	-1.55%					
	100-X	0.3%	1,602,542						
1	TTRAK	106%	139,243	-0.96%	1	DOCO	-332%	-10,809	-3.02%
2	AYGAZ	90%	123,313	-1.85%	2	KRDMA	-71%	-606,461	-7.07%
3	ISMEN	74%	351,412	0.49%	3	DOAS	-67%	-307,735	-5.41%
4	EREGL	54%	11,891,280	-0.51%	4	AGHOL	-53%	-108,450	-11.93%
5	ARCLK	38%	853,879	0.90%	5	BIZIM	-45%	-101,757	-2.26%
6	ANACM	38%	935,732	0.37%	6	AKGRZ	-44%	-100,377	2.54%
7	TRKCM	32%	1,944,939	2.67%	7	DGZTE	-41%	-3,695	-11.58%
8	ALBRK	30%	1,280,260	-4.58%	8	MPARK	-39%	-108,147	-2.88%
9	TTKOM	28%	12,461,849	1.84%	9	BOLUC	-36%	-52,588	-4.46%
10	SODA	26%	1,275,169	7.01%	10	AKSEN	-33%	-1,098,692	-9.03%

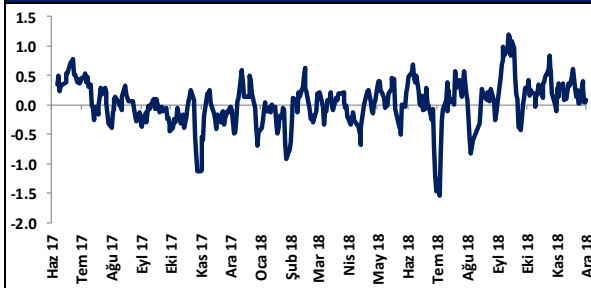
NA/H ve NS/H son 1 haftaya ait net yabancı alış/satış adedinin son bir aylık ortalama günlük işlem adedine oranı

### Haftalık

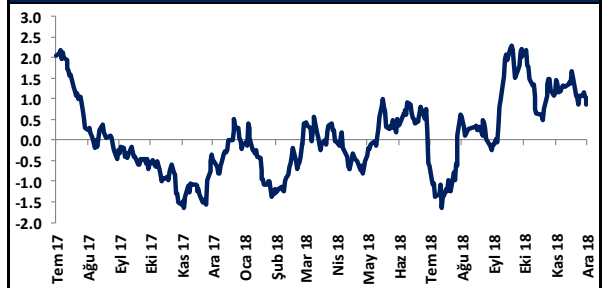
Net A-S / Kademe Oranına göre İlk 10				Net A-S / Kademe Oranına göre Son 10					
#	Hisse	NA/K	Net Alış Değişim	#	Hisse	NS/K	Net Satış Değişim		
	XU030	2.9%	21,522,747	-1.29%					
	XU050	2.8%	23,724,855	-1.37%					
	XU100	2.8%	28,408,445	-1.55%					
	100-X	0.3%	1,602,542						
1	TTKOM	623 x	12,461,849	1.84%	1	TOASO	-260 x	-520,069	-5.87%
2	YATAS	267 x	267,070	-0.47%	2	MGROS	-182 x	-181,706	-2.12%
3	ULUSE	228 x	113,880	1.08%	3	ASELS	-180 x	-1,443,514	-5.81%
4	KERVY	175 x	34,903	-5.73%	4	CCOLA	-141 x	-84,883	-6.25%
5	BIMAS	173 x	173,366	4.91%	5	PARSN	-124 x	-49,572	-29.82%
6	TTRAK	155 x	139,243	-0.96%	6	AKSEN	-110 x	-1,098,692	-9.03%
7	EREGL	149 x	11,891,280	-0.51%	7	DOCO	-108 x	-10,809	-3.02%
8	SOKM	129 x	257,485	-2.06%	8	BIZIM	-102 x	-101,757	-2.26%
9	ICBCT	110 x	662,648	6.62%	9	ISCTR	-93 x	-8,347,995	0.49%
10	CEMAS	101 x	2,018,783	-25.78%	10	VERUS	-87 x	-43,718	3.16%

NA/K ve NS/K son güne ait net yabancı alış/satış adedinin ortalama kademede hisse adedine oranı

### HAFTALIK Kümülatif Net Yabancı Para G/Ç - mlr TL\*



### AYLIK Kümülatif Net Yabancı Para G/Ç - mlr TL\*



\* Haftalık ve aylık net yabancı para girişi / çıkışı tutarları, verileri derlediğimiz kurumların geriye doğru 5 ve 22 işlem gününe ait net alım - satım toplamaları üzerinden hesaplanmaktadır. Veriler, fiyat değişimlerinden arındırılmamış TL bazlı nominal alım - satım toplamalarını göstermektedir.

## BIST'te Yabancı Kurum İşlemleri Analizi

### Tutara Göre İlk ve Son 10 - Günlük

Günlük - 13/12/2018				Net para çıkışına göre ilk 10			
Net para girişine göre ilk 10			Net para çıkışına göre ilk 10			#	Hisse
#	Hisse	Adet	Tutar	#	Hisse	Adet	Tutar
1	EREGL	8,649,762	65,227,857	1	AKBNK	-4,419,728	-28,493,986
2	PETKM	3,384,312	16,975,709	2	ASELS	-838,060	-20,910,424
3	TTKOM	4,079,992	15,654,928	3	TUPRS	-89,066	-10,767,041
4	GARAN	1,566,262	11,972,504	4	VAKBN	-2,211,898	-8,506,960
5	KRDMD	4,443,596	9,815,905	5	ISCTR	-960,076	-3,891,188
6	KOZAA	1,138,524	8,754,108	6	ULKER	-209,007	-3,280,574
7	KOZAL	118,821	6,300,834	7	MPARK	-82,916	-968,294
8	SODA	789,748	5,962,596	8	EKGYO	-572,887	-883,964
9	THYAO	383,677	5,900,190	9	DOCO	-1,391	-715,739
10	ARCLK	321,634	4,975,680	10	ENKAI	-139,822	-633,256

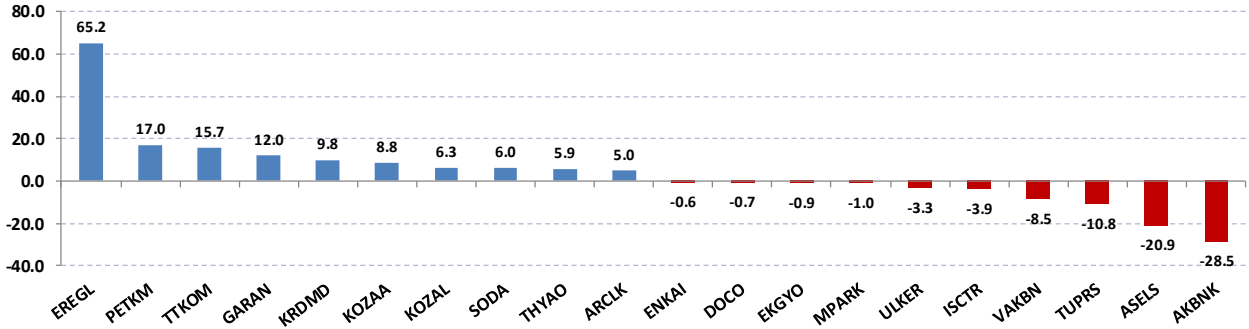
Net parasal büyüklük (tutar) bazında günlük olarak en fazla alınan ve en fazla satılan hisse senetleri

### Tutara Göre İlk ve Son 10 - Haftalık

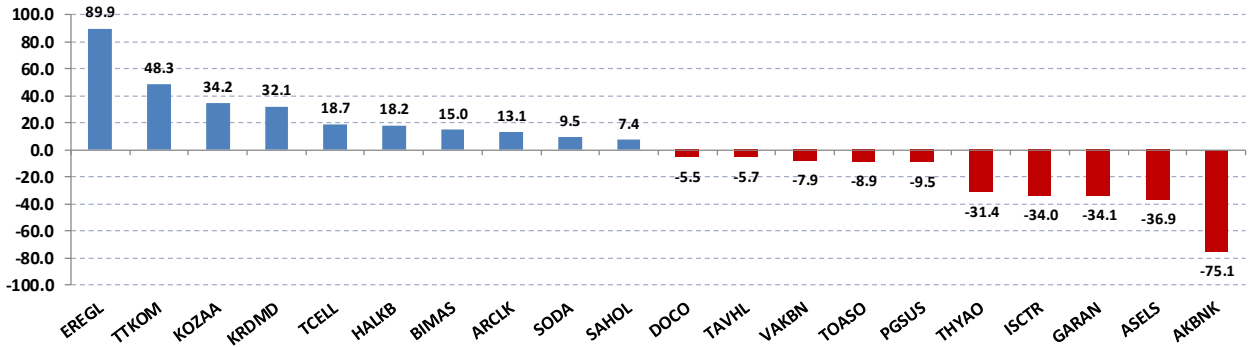
Haftalık				Net para çıkışına göre ilk 10			
Net para girişine göre ilk 10			Net para çıkışına göre ilk 10			#	Hisse
#	Hisse	Adet	Tutar	#	Hisse	Adet	Tutar
1	EREGL	11,891,280	89,874,296	1	AKBNK	-11,313,275	-75,120,145
2	TTKOM	12,461,849	48,302,125	2	ASELS	-1,443,514	-36,924,250
3	KOZAA	4,405,144	34,236,783	3	GARAN	-4,402,256	-34,108,682
4	KRDMD	14,015,913	32,096,440	4	ISCTR	-8,347,995	-34,043,125
5	TCELL	1,515,104	18,738,808	5	THYAO	-1,990,325	-31,407,331
6	HALKB	2,596,178	18,225,167	6	PGSUS	-402,307	-9,486,396
7	BIMAS	173,366	14,982,290	7	TOASO	-520,069	-8,920,228
8	ARCLK	853,879	13,134,362	8	VAKBN	-2,036,451	-7,909,577
9	SODA	1,275,169	9,487,256	9	TAVHL	-260,888	-5,674,837
10	SAHOL	991,446	7,360,498	10	DOCO	-10,809	-5,535,057

Net parasal büyüklük (tutar) bazında haftalık olarak en fazla alınan ve en fazla satılan hisse senetleri

### Günlük net para giriş - çıkışı (milyon TL, ilk ve son 10 hisse)



### Haftalık net para giriş - çıkışı (milyon TL, ilk ve son 10 hisse)



## Künye

### Yatırım Danışmanlığı ve Bireysel Portföy Yönetimi

Gökçe ARSLAN

Müdür

[garslan@halkyatirim.com.tr](mailto:garslan@halkyatirim.com.tr)

+90 212 314 81 79

Serhan YENİGÜN

Yönetmen

[syenigun@halkyatirim.com.tr](mailto:syenigun@halkyatirim.com.tr)

+90 212 314 87 29

Mehmet Gökhan DELİOĞLU

Yönetmen

[gdelioglu@halkyatirim.com.tr](mailto:gdelioglu@halkyatirim.com.tr)

+90 212 314 81 32

Kübra ŞAHİNKAYASI

Uzman Yardımcısı

[ksahinkayasi@halkyatirim.com.tr](mailto:ksahinkayasi@halkyatirim.com.tr)

+90 212 314 81 44

Nida ARMAĞAN

Uzman Yardımcısı

[narmagan@halkyatirim.com.tr](mailto:narmagan@halkyatirim.com.tr)

+90 212 314 82 84

## ÇEKİNCE

"Yatırım Danışmanlığı" hizmeti; aracı kurumlar, portföy yönetim şirketleri, mevduat kabul etmeyen bankalar ile müşteri arasında imzalanacak Yatırım Danışmanlığı sözleşmesi çerçevesinde sunulmaktadır. Burada yer alan bilgi, yorum ve tavsiyeleri, kişilerin yerinde testi ile belirlediği risk seviyeleri dikkate alınarak, Halk Yatırım Yatırım Danışmanlığı ve Araştırma birimi nezdinde güvenilir olduğuna inanılan bilgi kaynaklarından yararlanarak hazırlanmakta ve kişiye özel sunulmaktadır. Verilen bu tavsiyeler mali durumunuz ile risk ve getiri tercihlerinize uygun olmayabilir. Bu nedenle, risk yapınıza uygun olmayan şekilde sadece burada yer alan bilgilere dayanılarak yatırım kararı verilmesi beklentilerinize uygun sonuçlar doğurmayabilir. Size özel olarak tahsis edilen Yatırım Danışmanınız ile irtibata geçmeniz ve mali durumunuz ve risk seviyelerinize uygun kararları birlikte almanız tavsiye edilir.

Veri ve grafikler güvenilirliğine inandığımız güvenilir kaynaklardan derlenmiş olup, yapılan yorumlar sadece HALK YATIRIM MENKUL DEĞERLER A.Ş. Yatırım Danışmanlığı'nın beklentilerini yansıtmaktadır. Bu bilgiler ışığında yapılan ve yapılacak olan ileriye dönük yatırımların sonuçlarından Şirketimiz hiçbir şekilde sorumlu tutulamaz. Ayrıca, Halk Yatırım Menkul Kıymetler A.Ş.'nin yazılı izni olmadıkça içeriği kısmen ya da tamamen üçüncü kişilerce hiç bir şekil ve ortamda yayınlanamaz, iktisap edilemez, alıntı yapılamaz, kullanılamaz. İlet, gönderilen kişiye özel ve münhasırdır. İlave olarak, bu raporun gönderildiği ve yukarıdaki açıklamalarımız doğrultusunda kullanıldığı ülkelerdeki yasal düzenlemelerden kaynaklı tüm talep ve dava haklarımız saklıdır.

Uyarı Notu: Bu e-posta'nın içerdiği bilgiler (ekleri dahil olmak üzere) gizlidir. Onayımız olmaksızın üçüncü kişilere açıklanamaz. Bu mesajın gönderilmek istendiği kişi değilseniz, lütfen mesajı sisteminizden derhal siliniz. Halk Yatırım Menkul Değerler A.Ş. bu mesajın içerdiği bilgilerin doğruluğu veya eksiksiz olduğu konusunda bir garanti vermemektedir. Bu nedenle bilgilerin ne şekilde olursa olsun, içeriğinden, iletilmesinden, alınmasından, saklanmasından sorumlu değildir. Bu mesajın içeriği yazarına ait olup, Halk Yatırım Menkul Değerler A.Ş.'nin görüşlerini içermeyebilir.